

零售渠道

2022 零售渠道 护墙板销售技术手册



A3 护墙板销售技术手册

2022版

有爱有爱有爱！

OPPEIN 欧铂尼
门类 | 全屋门墙定制

欧派家居集团股份有限公司
OPPEIN HOME GROUP INC.
地址：广州市白云区广花三路366号欧派工业园
版权归欧派家居集团股份有限公司所有
主 编：周小平
设 计：翁明鑫 朱新朝 黄超容 姚珺
技术支持：罗兴全 周树华 刘景裕



欧铂尼木门官方公众号



欧铂尼木门工艺咨询

OPPEIN 欧铂尼
门类 | 全屋门墙定制

2022年产品更新/升级说明

一、定制规则类

- 1、新增标准尺寸护墙板类型：标准宽度190、290、390、590、790、890、990mm，高度2200-2700mm（成型尺寸）。
- 2、新增岩板护墙板。
- 3、新增喷粉护墙板类型。

二、新产品类

- 1、新增设计灵活度高的8种套餐护墙板：极简L、极简D、意简L、意简D、极简格栅L、极简格栅D、意简格栅L、意简格栅D。（P05-P22）
- 2、新增新中式风格护墙板：东方阙影YQZ098系列（P29）。
- 3、新增岩板系列护墙板：夏朗白、潘多拉、珍珠白3种花色岩板护墙板（P37、P215-P218）。
- 4、新增活动墙板：YQP024D（P195）。
- 5、新增LSB板基材护墙板：极简系列（P187）、纯粹系列（P194）、意简系列（P180）。
- 6、新增硬包工艺墙板：YQP050C（P219）。
- 7、新增钛镁合金隔断1款。
- 8、新增波浪墙线3款，格栅墙线3款，40mm宽波浪墙板、R80外圆弧、R80内圆弧、R25铝合金阳角收口线1#。
- 9、新增铝合金线条12款、海棠花黄金属装饰线1款。
- 10、新增花色：木皮类4款、烤漆类2款、高端烤漆类1款、免漆类13款、高耐板类8款、喷粉类3款、岩板类3款、硬包类2款。
- 11、新增700/1100宽铁质罗马灰层搁板。
- 12、新增金属柜类型5种。
- 13、新增菱形金属装饰件3款（黑色、枪灰色、黄铜色）。

三、功能升级类

- 1、电源适配器升级：功率增加至 60W，负载能力好，可带动的单色温灯带（条）长度达 10-12 米，附带辅助功能（含薄膜开关），可实现开关并且长按可调节灯带亮度。
- 2、新增灯带及接线头：长度 5 米灯带及配套接线头，两者需配套使用。

四、图例说明

- ★ 代表是2022年新产品
- ⊗ 代表拟淘汰产品

目录

● 护墙板产品篇

套餐墙板	
★ 套餐墙板定制规则及类型	05
★ 极简L/D系列套餐墙板	07
★ 极简+格栅L/D系列套餐墙板	11
★ 意简L/D系列套餐墙板	15
★ 意简+格栅L/D系列套餐墙板	19
对纹护墙板	
纯粹-对纹护墙板	23
极简-对纹护墙板	25
意简-对纹护墙板	27
定制护墙板	
★ 光年	29
★ 皓月星河	33
★ 布鲁克林	37
★ 提香	41
★ 洛林	45
★ 远黛	49
布朗尼	53
都市格调	57
意简	63
极简	69
纯粹	75
★ 东方阙影	79
宋韵	83
云禧	87
新汉风	91
莱茵河畔	95
新奢主义	99
北欧时尚	103
新伊利奥斯	107
菱形1#护墙板	111
弧形护墙板	113
硬包	117
隔断	
★ YFGM31	121
YFGM26	123
YFGM27	125
YFGM28	127
YFGM19	129
YFGM20	131
YFGM21	133
YFGM29	135

YFGM30	137
YFGM18	139
YFGM03	141
YFGM06	143
YFGM11	145
YFGM10	146
YFGM12	147
门墙一体解决方案	
极简系列	149
意简系列	150
都市格调系列	151
假门墙板系列	153
★ 艺术漆系列	155
活动护墙板	157
安芯板/移动插座	159
金属灯光搁物架	161
★ 罗马灰层搁板	162
★ 金属柜	165
配套产品	
护角线	167
踢脚线	169

目录

● 护墙板技术篇


配置表 (新增及保留系列)		护墙板尺寸测量及注意事项	238
对纹墙板/隐形门系列	171	护墙板方案设计	243
布朗尼系列	178	护墙板拆分示例表	248
都市格调墙板及配套线条	178	常见收口方式汇总表	252
意简系列	180	护墙板下单购货合同填写	271
极简系列	185	护墙板安装规范	271
纯粹系列	192	移动插座设计安装指引	291
活动墙板	194	对照表	
★ 东方阙影系列	195	玻璃清单	293
宋韵系列	197	色号对照表	295
云禧系列	198	五金清单	303
新汉风系列	199	木门衣柜颜色对照表	308
莱茵河畔系列	199	图例说明	
新奢主义系列	200	★ 代表是2022年新产品	
北欧时尚系列	202	⊗ 代表拟淘汰产品	
新伊利奥斯系列	204	◆ 代表木质隔断可做花色	
菱形1#护墙板	209	— 代表线条可见面	
假门墙板	210		
弧形墙板系列	213		
波浪墙板	214		
L型平板墙板	214		
U型平板锣线墙板	214		
顶板系列	214		
★ 岩板墙板	215		
硬包系列	219		
★ 金属柜	220		
顶线	221		
腰线	221		
墙线	221		
★ 外圆弧	222		
★ 内圆弧	222		
收口线	223		
木插条	224		
背景线	224		
底座	224		
压线	224		
铝合金线条	224		
踢脚线	228		
护角线	229		
隔断	230		
设计安装指引			
基层制作规范及标准	237		

风格目录 Style catalog


现代风格 Modern



极简系列套餐墙板 07 极简+格栅系列套餐墙板 11 意简系列套餐墙板 15 意简+格栅系列套餐墙板 19 光年 29




皓月星河 33 布鲁克林 37 提香 41 洛林 45 远黛 49



布朗尼 53 都市格调 57 意简 63 极简 69 纯粹 75




隔断YFGM31 121 隔断YFGM26 123 隔断YFGM27 125 隔断YFGM28 127 隔断YFGM19 129




隔断YFGM20 131 隔断YFGM21 133

欧式风格 European style



莱茵河畔 95 北欧时尚 103 菱形护墙板 111 隔断YFGM03 141

美式风格 American style



新奢主义 99 新伊利奥斯 107


中式风格 Chinese style



东方阙影 79 宋韵 83 云禧 87 新汉风 91 弧形护墙板 113



硬包 117 隔断YFGM29 135 隔断YFGM30 137 隔断YFGM18 139 隔断YFGM06 143



隔断YFGM11 145 隔断YFGM10 146 隔断YFGM12 147

一、护墙板与隐形门、隐框套线配置表

序号	护墙板		可配套门套/套线						工艺说明
	系列	编码	隐形门1#	隐形门1#+铝合金 隐形门收口线1#	隐形门3#	铝封边 隐形门	隐框套线	隐框套线2#	
1	都市格调系列	YQZ046C、YQZ068C	√	×	×	×	×	×	1、当意筒、极简、纯粹系列护墙板与隐形门套、隐框套线配套时，护墙板宽度W≥100mm。 2、当意筒、极简系列护墙板带45°斜边与隐形门、隐框套线搭配时，斜边与背拉槽位置不在同一边
2	意简系列	YQP017A、YQP017B、YQP017E、YQP017F、YQP017N、YQP017P、YQP017Q、YQP017R、YQP055A、YQP055B、YQP046A、YQP046B、YQP046C、YQP046D、YQP046E、YQP046F	√	√	√	√	√	√	
3	极简系列	YQP001B、YQP002B、YQP015A、YQP015B、YQP056A、YQP056B、YQP056E、YQP056F、YQP001F、YQP002F、YQP015E、YQP015F、YQP111A、YQP111B、YQP111C、YQP111D	√	√	√	√	√	√	
4	纯粹系列	YQP001A、YQP002A、YQP054A、YQP054B、YQP001E、YQP002E、YQP119A、YQP119B	√	√	√	√	√	√	
5	宋韵系列	YQZ072A、YQZ072H	√	√	√	×	√	√	
6	新汉风系列	YQZ033A、YQZ033B	√	√	√	×	√	√	
7	新奢主义系列	YQZ045A、YQZ045B、YQZ045D、YQZ045E、YQZ045F、YQZ045G、YQZ045J、YQZ045K	√	△	△	×	△	△	
8	北欧时尚系列	YQZ030A、YQZ030B、YQZ030D、YQZ030E、YQZ030F、YQZ030G、YQZ030J、YQZ030K	√	△	△	×	△	△	
9	新伊利奥斯系列	YQZ034A、YQZ034B、YQZ034D、YQZ034E、YQZ034F、YQZ034G、YQZ034J、YQZ034K	√	△	△	×	△	△	
10	假门墙板	YQZ018N、YQZ018P、YQZ051D、YQZ018A、YQZ018K、YQZ051C、YQZ018B、YQZ018C、YQZ018L、YQZ051A、YQZ051K、YQZ051F	√	△	△	×	△	△	
隐形门、隐框套线四周墙板后缀		编号	D 底 U 顶 L 左 R 右 E 顶左 F 顶右 G 低左 H 底右	D1 底 U1 顶 L1 左 R1 右 E1 顶左 F1 顶右 G1 低左 H1 底右					
		对应节点							

说明：1、以上系列护墙板未列出的编码均不能配隐形门或隐框套线；
2、布朗尼、弧形墙板、波浪墙板、云禧、莱茵河畔、东方阙影、菱形1#护墙板、硬包系列、岩板系列均不能配隐形门或隐框套线；
3、“√”代表可配套，“×”代不可配套，“△”代表可配套，但因效果不佳，不建议配套。

二、护墙板灯光系统配置规则

序号	铝合金线条		5米灯带 PWWX0339	灯带接头 PWWX0338	灯罩 PWWX0176	连接线 PWWX0175	电源适配器 PWWX0311	工艺说明
	名称	示意图						
1	铝合金带灯顶线1#		选配	选配	选配	选配	选配	1、铝合金带灯线条标配1根灯罩（灯罩需另下单） 2、5米灯带与灯带接头需配套使用
2	铝合金带灯腰线3#		选配	选配	选配	选配	选配	
3	铝合金带灯顶线2#		选配	选配	选配	选配	选配	
4	铝合金带灯踢脚线2#		选配	选配	选配	选配	选配	
5	铝合金带灯收口线2#		选配	选配	选配	选配	选配	
6	铝合金带灯可调收口线1#		选配	选配	选配	选配	选配	
7	铝合金带灯踢脚线4#		选配	选配	选配	选配	选配	
8	铝条灯1#		/	/	/	/	选配	自带LED灯带及灯罩
9	黄铜拉丝金属灯光搁物架1# PWWX0263				/	/	/	1、自带LED灯带、灯罩、电源 2、规格：1200*278*78mm
10	罗马灰金属灯光搁物架2# PWWX0264				/	/	/	1、自带LED灯带、灯罩、电源 2、规格：1200*278*78mm
11	罗马灰金属灯光搁物架3# PWWX0265				/	/	/	1、自带LED灯带、灯罩、电源 2、规格：900*278*78mm

三、护墙板安装配件配置规则

序号	护墙板系列	木挂条	可调挂件	铝合金线条	工艺说明
1	布朗尼	标配	/	/	
2	都市格调YQZ046 (30宽)	标配	/	/	
3	都市格调YQZ068 (17宽)	标配	/	/	
4	意简	/	选配	选配	
5	极简	/	选配	选配	
6	纯粹	/	选配	选配	
7	活动墙板	/	/	/	
8	东方阙影	/	/	选配	
9	宋韵	标配	/	/	
10	云禧	标配	/	/	
11	新汉风	标配	/	/	
12	莱茵河畔	标配	/	/	
13	新奢主义	标配	/	/	
14	北欧时尚	标配	/	/	
15	新伊利奥斯	标配	/	/	
16	菱形护墙板	标配	/	/	
17	硬包	选配	选配	选配	
18	岩板	/	/	选配	两块岩板之间只能选配YQX793铝合金分线7#安装

四、基材为LSB板护墙板清单

序号	系列名称	编码	饰面配置
1	意简	YQP017A、YQP017B、YQP017E、YQP017F、YQP017G、YQP017H、YQP017N、YQP017P、YQP017Q、YQP017R、YQP017S、YQP017T	木皮A、B、E类、烤漆A、B类、免漆A、B、Z类
2	极简	YQP111A、YQP111B、YQP111C、YQP111D、YQP111E、YQP111F	
3	纯粹	YQP119A、YQP119B	
4	活动墙板	YQP024A、YQP024B、YQP024C、YQP024D	
5	新汉风	YQZ033A、YQZ033B	
6	假门墙板	YQZ051F、YQZ051K	

五、部分护墙板免漆花色配置说明

序号	免漆花色		护墙板系列及配置说明
	名称	编码	
1	香榭白	PWVG0066	1、当新奢主义 (YQZ045) 系列、新伊利奥斯 (YQZ034) 系列、假门墙板 (YQZ018N、YQZ018P、YQZ051D、YQZ018B、YQZ018C、YQZ018L、YQZ051A) 做免漆花色时，只开放这些免漆花色
2	瓷白	PWVG0085	
3	金丝胡桃	PWVG0076	
4	子午灰	PWVG0109	
5	阿拉斯加橡木	PWVG0139	
6	乌金橡	PWMA0122	
7	爵士灰	PWVG0078	
8	水墨柚	PWMA0127	
9	红樱桃	PWVG0072	
10	暖咖加州胡桃	PWVG0169	
11	秋素胡桃	PWMA011	
12	秋韵白	PWVG0142	

套餐墙板定制规则

墙板总高度 (H)	单面护墙板完成面整体高度，由踢脚线最下边缘至顶线最上边缘，包含顶线与踢脚线尺寸及减尺尺寸，即： H=H0+H减尺	
墙板总宽度 (W)	单面护墙板完成面整体宽度，由左边收口左边缘至右边收口右边缘，包含分线及收口线尺寸及减尺尺寸，即： W=W0+W减尺	
墙板净高度 (H0)	所有墙板/墙线相加后的高度成型尺寸，不包含五金尺寸	
墙板净宽度 (W0)	所有墙板/墙线相加后的宽度成型尺寸，不包含五金尺寸	
墙板/墙线标准高度范围	2200≤Hb≤2700mm (墙板成型尺寸)	
墙板标准宽度单元 (Wb)	A模块	190mm, 290mm, 390mm, 590mm, 790mm, 890mm, 990mm (墙板成型尺寸)
格栅墙线宽度单元 (Wg)	B模块	格栅墙线总宽度，由15/129mm宽度的三款墙线插拼组合后的宽度，不包含五金尺寸， Wg=n1*125+15mm (n1为129mm宽墙线数量, 2≤n1≤10)
墙板调节宽度单元 (W1/W2)	C模块	100mm≤W1/W2 ≤ 1150mm (墙板成型尺寸)，每面护墙板最多只允许有2个非标准宽度尺寸单元 (宽度尺寸可以相等，也可以不相等)
花色可选范围	LSB基材墙板：烤漆A、B类，免漆A、B、Z类 多层板复合基材墙板：烤漆A、B类，免漆A、B、Z类、高耐板A、Z类（除亚马逊雨林） 格栅墙线：烤漆A、B类，免漆A、B、Z类 单个标准墙板内花色需为同一类型，即同为烤漆类或免漆类（含高耐板类）	

模块说明	排列原则	示例	名称	销售编码	工艺说明			计价规则	备注
					墙板/墙线编码	基材	饰面配置		
A模块 ：3≤数量≤8块，可从宽度190、290、390、590、790、890、990mm中自由设计组合，2200≤高度≤2700mm。 C模块 ：数量为2块，100≤宽度≤1150mm，2200≤高度≤2700mm。 （两块C模块宽度尺寸可以相等，也可以不相等）	A+2C		极简L	TLA001	A、C模块：YQP111A	LSB板	烤漆A、B类 免漆A、B、Z类	1、按墙板总高度*总宽度计算投影面积，按投影面积*每平方单价计价（含线条） 2、标配铝线条（踢脚线、顶线、收口线、分线）	1、单个标准墙板内花色需为同一类型，即同为烤漆类或免漆类（含高耐板类） 2、标配铝线条（踢脚线、顶线、收口线、分线）
			极简D	TDA001	A、C模块：YQP001B	多层板复合	烤漆A、B类 免漆A、B、Z类 高耐板A、Z类（除亚马逊雨林）		
			意筒L	TLB001	A、C模块：YQP017A	LSB板	烤漆A、B类 免漆A、B、Z类		
			意筒D	TDB001	A、C模块：YQP046A	多层板复合	烤漆A、B类 免漆A、B、Z类 高耐板A、Z类（除亚马逊雨林）		
A模块 ：3≤数量≤8块，可从宽度190、290、390、590、790、890、990mm中自由设计组合，2200≤高度≤2700mm。 B模块 ：数量为1块，宽度=n1*125+15mm（n1为129mm宽墙线数量，2≤n1≤10），2200≤高度≤2700mm。 C模块 ：数量为1块，100≤宽度≤1150mm，2200≤高度≤2700mm。	A+B+C		极简格栅L	TLC001	A、C模块：YQP111A B模块：YQX823+YQX824+YQX825	LSB板 防潮密度板	烤漆A、B类 免漆A、B、Z类 烤漆A、B类 免漆A、B、Z类		
			极简格栅D	TDC001	A、C模块：YQP001B B模块：YQX823+YQX824+YQX825	多层板复合 防潮密度板	烤漆A、B类 免漆A、B、Z类 高耐板A、Z类（除亚马逊雨林） 烤漆A、B类 免漆A、B、Z类		
			意筒格栅L	TLD001	A、C模块：YQP017A B模块：YQX823+YQX824+YQX825	LSB板 防潮密度板	烤漆A、B类 免漆A、B、Z类 烤漆A、B类 免漆A、B、Z类		
			意筒格栅D	TDD001	A、C模块：YQP046A B模块：YQX823+YQX824+YQX825	多层板复合 防潮密度板	烤漆A、B类 免漆A、B、Z类 高耐板A、Z类（除亚马逊雨林） 烤漆A、B类 免漆A、B、Z类		




极简L/D系列套餐墙板★

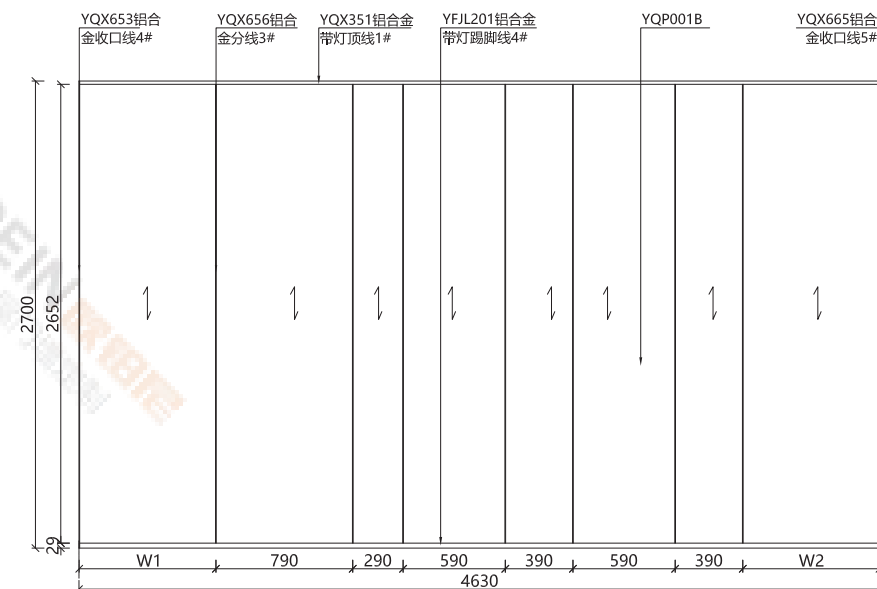
【饰面配置】 极简L系列：烤漆A类、烤漆B类、免漆A类、免漆B类、免漆Z类

极简D系列：烤漆A类、烤漆B类、免漆A类、免漆B类、免漆Z类、高耐板A类、高耐板Z类（除亚马逊雨林）

卧室背景模块



沙发背景模块




类型	收口线	收口线	分线	顶线	踢脚线	墙板
示意图						
编码 (黄铜拉丝)	YQX654	YQX666	YQX657	YQX349	YFJL199	极简L: YQP111A 极简D: YQP001B
编码 (枪灰色)	YQX653	YQX665	YQX656	YQX351	YFJL201	
编码 (黑色)	YQX652	YQX664	YQX655	YQX350	YFJL200	
五金配置	套餐墙板线条不含灯光五金，如需配置灯光，可选配如下五金：5米灯带PWWW0339、灯罩PWWW0176、灯带接头PWWW0338、连接线PWWW0175、电源适配器PWWW0311					



推荐配置	色号 PWMG0109 PWMA0236	子午灰 云石叶纹
设计说明	极简的套餐护墙板，可适合不同的家居空间，性价比高，即可横纵交错搭配，又能统一同向，百变空间，因你而变。	



YQP001B
PWMA0286浅比利
PWMA0250深咖织木



浅比利★

深咖织木



YQP001B
PWMA0248布织斑影
BWMG0047雅奢铜



YQP111A
PWMA0216丝光暖白
PWMA0273玳瑁红



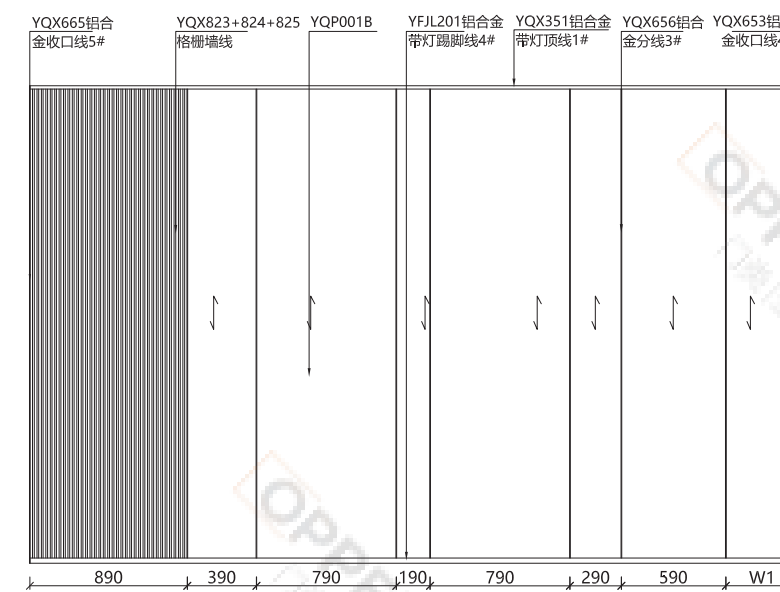
极简+格栅L/D系列套餐墙板★

【饰面配置】极简L系列：烤漆A类、烤漆B类、免漆A类、免漆B类、免漆Z类


极简D系列：烤漆A类、烤漆B类、免漆A类、免漆B类、免漆Z类、高耐板A类、高耐板Z类（除亚马逊雨林）

格栅L/D系列：烤漆A类、烤漆B类、免漆A类、免漆B类、免漆Z类

餐厅背景模块




沙发背景模块




	类型	收口线	收口线	分线	顶线	踢脚线	墙板	格栅墙线
	示意图							
极简格栅L、 极简格栅D 套餐墙板产 品配置清单	编码 (黄铜拉丝)	YQX654	YQX666	YQX657	YQX349	YFJL199	极简格栅L: YQP111A 极简格栅D: YQP001B	YQX823+YQX824+YQX825
	编码 (枪灰色)	YQX653	YQX665	YQX656	YQX351	YFJL201		
	编码 (黑色)	YQX652	YQX664	YQX655	YQX350	YFJL200		
	五金配置	套餐墙板线条不含灯光五金，如需配置灯光，可选配如下五金：5米灯带PWWX0339、灯罩PWWX0176、灯带接头PWWX0338、连接线PWWX0175、电源适配器PWWX0311						

推荐配置	色号 PWMA0339 BWMG0047	爱玛布纹 雅奢铜
设计说明	极简+格栅的套餐护墙板，简单而又不失内涵，以更高性价比的形式打造格栅与平板护墙板的效果。	





YQP001B+YQX823
+YQX824+YQX825
PWMK2038珊瑚白哑光
PWMK1069莱茵灰哑光



珊瑚白哑光



莱茵灰哑光



YQP111A+YQX823
+YQX824+YQX825
PWMG0270云杉绿
PWMG0165灰砂岩



YQP111A+YQX823
+YQX824+YQX825
PWMG0165灰砂岩
PWMG0221深灰荔枝皮纹




意简L/D系列套餐墙板★


【饰面配置】意简L系列：烤漆A类、烤漆B类、免漆A类、免漆B类、免漆Z类

意简D系列：烤漆A类、烤漆B类、免漆A类、免漆B类、免漆Z类、高耐板A类、高耐板Z类（除亚马逊雨林）


沙发背景模块



沙发背景模块




	类型	收口线	收口线	分线	顶线	踢脚线	墙板
意简L、意简D 套餐墙板产品 配置清单	示意图						
	编码 (黄铜拉丝)	YQX654	YQX666	YQX678	YQX349	YFJL199	意简L: YQP017A 意简D: YQP046A
	编码 (枪灰色)	YQX653	YQX665	YQX677	YQX351	YFJL201	
	编码 (黑色)	YQX652	YQX664	YQX676	YQX350	YFJL200	
	五金配置	套餐墙板线条不含灯光五金，如需配置灯光，可选配如下五金：5米灯带PWWX0339、灯罩PWWX0176、灯带接头PWWX0338、连接线PWWX0175、电源适配器PWWX0311					



推荐配置	色号 PWMG0216 PWMG0221	丝光暖白 深灰荔枝皮纹
设计说明	意简的套餐护墙板，可适合不同的家居空间，性价比高，即可纵横交错搭配，又能统一同向，百变空间，因你而变。	



YQP046A
PWMG0286浅比利
PWMA0370吉光嘉年



浅比利 ★

吉光嘉年 ★



YQP017A
PWMG0142秋韵白
BWMG0047雅奢铜



YQP017A
PWMG0216丝光暖白
PWMG0231阿曼尼灰




意简+格栅L/D系列套餐墙板★

【饰面配置】意简L系列：烤漆A类、烤漆B类、免漆A类、免漆B类、免漆Z类


意简D系列：烤漆A类、烤漆B类、免漆A类、免漆B类、免漆Z类、高耐板A类、高耐板Z类（除亚马逊雨林）

格栅L/D系列：烤漆A类、烤漆B类、免漆A类、免漆B类、免漆Z类

沙发背景模块



卧室背景模块




类型	收口线	收口线	分线	顶线	踢脚线	墙板	格栅墙线
示意图							
编码 (黄铜拉丝)	YQX654	YQX666	YQX678	YQX349	YFJL199	意简格栅L: YQP017A 意简格栅D: YQP046A	YQX823+YQX824+YQX825
编码 (枪灰色)	YQX653	YQX665	YQX677	YQX351	YFJL201		
编码 (黑色)	YQX652	YQX664	YQX676	YQX350	YFJL200		
五金配置	套餐墙板线条不含灯光五金，如需配置灯光，可选配如下五金：5米灯带PWWX0339、灯罩PWWX0176、灯带接头PWWX0338、连接线PWWX0175、电源适配器PWWX0311						

推荐配置	色号 PWMK2140 白茶哑光 PWMK2071 深灰色哑光
设计说明	意简+格栅的套餐护墙板，简单而又不失内涵，以更高性价比的形式打造格栅与平板护墙板的效果。





YQP046A+YQX823
+YQX824+YQX825
PWMA0339爱玛布纹
BWMG0047雅奢铜



爱玛布纹 ★

雅奢铜 ★



YQP017A+YQX823
+YQX824+YQX825
PWMG0231阿曼尼灰
BWMG0047雅奢铜



YQP017A+YQX823
+YQX824+YQX825
PWMK2032法国灰哑光
PWMK2140白茶哑光



【护墙板】对纹护墙板YZT001+YZT002+YZT003+对纹隐形门YZT004

【门扇】纯粹隐形门YDA104DY

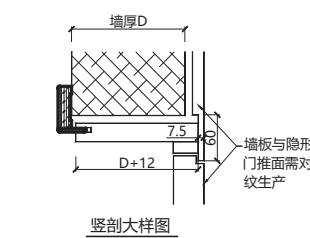
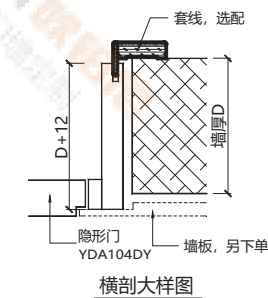
【门套】隐形门1#门套YFTD009

纯粹-对纹护墙板

【饰面配置】木皮A类、木皮B类、木皮E类、免漆A类、免漆B类

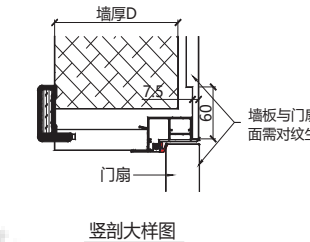
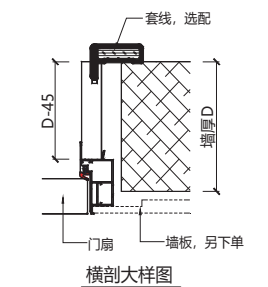
对纹护墙板组合1 (纯粹内推隐形门对纹护墙板)

序号	产品名称型号	材质	饰面配置	定制规格	部件名称型号	单位	数量	备注
1	对纹护墙板 YZT001	实木复合	木皮A、B、E类 免漆A、B类	80≤H1/H2/H3/H4/H5≤2820mm, 同时 (H1+H2+H3+H4+H5)≤2900mm, 60≤W≤1150mm	护墙板YQP001A	套	1	纹理为竖纹, 墙板由上到下对纹生产; 详见P171对纹墙板配置表
2	对纹护墙板 YZT002	实木复合	木皮A、B、E类 免漆A、B类	80≤H1/H2/H3/H4/H5≤2820mm, 同时 (H1+H2+H3+H4+H5)≤2900mm, 60≤W≤1150mm	护墙板YQP001AL	套	1	
3	对纹护墙板 YZT003	实木复合	木皮A、B、E类 免漆A、B类	80≤H1/H2/H3/H4/H5≤2820mm, 同时 (H1+H2+H3+H4+H5)≤2900mm, 60≤W≤1150mm	护墙板YQP001AR	套	1	
4	对纹隐形门 YZT004	实木复合	木皮A、B、E类 免漆A、B类	80≤高度≤1150mm, 550≤宽度≤1150mm; H0≤2900mm	护墙板YQP001AU、门扇YDA104DY、隐形门1#门套YFTD009、门套线 (按客户下单款式)	套	1	纹理为竖纹, 墙板与隐形门推面需对纹生产; 详见P172对纹墙板配置表



对纹护墙板组合2 (纯粹外开隐形门对纹护墙板)

序号	产品名称型号	材质	饰面配置	定制规格	部件名称型号	单位	数量	备注
1	对纹护墙板 YZT001	实木复合	木皮A、B、E类 免漆A、B类	80≤H1/H2/H3/H4/H5≤2820mm, 同时 (H1+H2+H3+H4+H5)≤2900mm, 60≤W≤1150mm	护墙板YQP001A	套	1	纹理为竖纹, 墙板由上到下对纹生产; 详见P171对纹墙板配置表
2	对纹护墙板 YZT002	实木复合	木皮A、B、E类 免漆A、B类	80≤H1/H2/H3/H4/H5≤2820mm, 同时 (H1+H2+H3+H4+H5)≤2900mm, 60≤W≤1150mm	护墙板YQP001AL	套	1	
3	对纹护墙板 YZT003	实木复合	木皮A、B、E类 免漆A、B类	80≤H1/H2/H3/H4/H5≤2820mm, 同时 (H1+H2+H3+H4+H5)≤2900mm, 60≤W≤1150mm	护墙板YQP001AR	套	1	
4	对纹隐形门 YZT013	实木复合	木皮A、B、E类 免漆A、B类	80≤高度≤1150mm, 550≤宽度≤1150mm; H0≤2900mm	护墙板YQP001AU、纯粹门扇YDA104D、门套YFTD145、隐框套线YFXL055、推面套线 (按客户下单款式)	套	1	纹理为竖纹, 墙板与隐形门推面需对纹生产; 详见P172对纹墙板配置表





极简-对纹护墙板

【饰面配置】木皮A类、木皮B类、木皮E类、免漆A类、免漆B类

对纹护墙板组合3 (极简内推隐形门对纹护墙板)

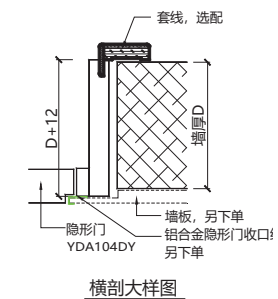
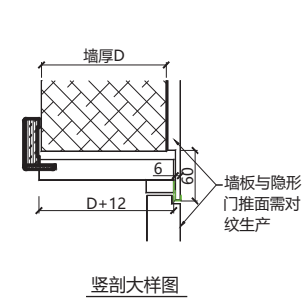
序号	产品名称型号	材质	饰面配置	定制规格	部件名称型号	单位	数量	备注
1	对纹护墙板 YZT005	实木复合	木皮A、B、E类 免漆A、B类	$80 \leq H1/H2/H3/H4/H5 \leq 2820\text{mm}$, 同时 $(H1+H2+H3+H4+H5) \leq 2900\text{mm}$, $60 \leq W \leq 1150\text{mm}$	护墙板YQP001B	套	1	
2	对纹护墙板 YZT006	实木复合	木皮A、B、E类 免漆A、B类	$80 \leq H1/H2/H3/H4/H5 \leq 2820\text{mm}$, 同时 $(H1+H2+H3+H4+H5) \leq 2900\text{mm}$, $60 \leq W \leq 1150\text{mm}$	护墙板YQP001BL1	套	1	纹理为竖纹, 墙板由上到下对纹生产; 详见P173对纹墙板配置表
3	对纹护墙板 YZT007	实木复合	木皮A、B、E类 免漆A、B类	$80 \leq H1/H2/H3/H4/H5 \leq 2820\text{mm}$, 同时 $(H1+H2+H3+H4+H5) \leq 2900\text{mm}$, $60 \leq W \leq 1150\text{mm}$	护墙板YQP001BR1	套	1	
4	对纹隐形门 YZT008	实木复合	木皮A、B、E类 免漆A、B类	$80 \leq \text{高度} \leq 1150\text{mm}$, $550 \leq \text{宽度} \leq 1150\text{mm}$; $H0 \leq 2900\text{mm}$	护墙板YQP001BU1、门扇YDA104DY、隐形门1#门套YFTD009、门套线 (按客户下单款式)	套	1	纹理为竖纹, 墙板与隐形门推面需对纹生产; 详见P174对纹墙板配置表



【护墙板】对纹护墙板YZT005+YZT006+YZT007+对纹隐形门YZT008

【门扇】纯粹隐形门YDA104DY

【门套】隐形门1#门套YFTD009





【护墙板】对纹护墙板YZT009+YZT010+YZT011+对纹隐形门YZT014
 【门扇】纯粹YDA0104DY
 【门套】YFTD145
 【门线】隐框套线YFXL055

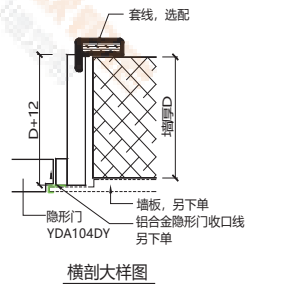
阿拉斯加橡木PWMG0139

意简-对纹护墙板

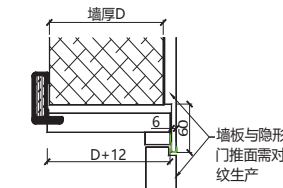
【饰面配置】木皮A类、木皮B类、木皮E类、免漆A类、免漆B类

对纹护墙板组合4 (意简内推隐形门对纹护墙板)

序号	产品名称型号	材质	饰面配置	定制规格	部件名称型号	单位	数量	备注
1	对纹护墙板 YZT009	LSB板	木皮A、B、E类 免漆A、B类	80≤H1/H2/H3/H4/H5≤2820mm, 同时 (H1+H2+H3+H4+H5)≤2900mm, 60≤W≤1150mm	护墙板YQP017A	套	1	纹理为竖纹, 墙板由上到下对纹生产; 详见P175对纹墙板配置表
2	对纹护墙板 YZT010	LSB板	木皮A、B、E类 免漆A、B类	80≤H1/H2/H3/H4/H5≤2820mm, 同时 (H1+H2+H3+H4+H5)≤2900mm, 60≤W≤1150mm	护墙板YQP017AL1	套	1	
3	对纹护墙板 YZT011	LSB板	木皮A、B、E类 免漆A、B类	80≤H1/H2/H3/H4/H5≤2820mm, 同时 (H1+H2+H3+H4+H5)≤2900mm, 60≤W≤1150mm	护墙板YQP017AR1	套	1	
4	对纹隐形门 YZT012	实木复合	木皮A、B、E类 免漆A、B类	80≤高度≤1150mm, 550≤宽度≤1150mm; H0≤2900mm	护墙板YQP017AU1、门扇YDA104DY、隐形门1#门套YFTD009、门套线 (按客户下单款式)	套	1	



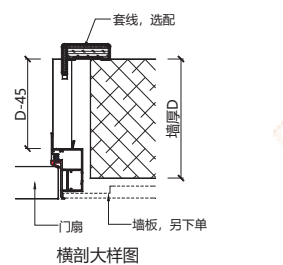
横剖大样图



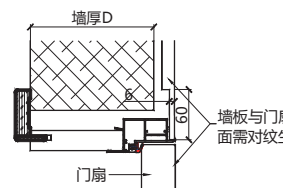
竖剖大样图

对纹护墙板组合5 (意简外开隐形门对纹护墙板)

序号	产品名称型号	材质	饰面配置	定制规格	部件名称型号	单位	数量	备注
1	对纹护墙板 YZT009	LSB板	木皮A、B、E类 免漆A、B类	80≤H1/H2/H3/H4/H5≤2820mm, 同时 (H1+H2+H3+H4+H5)≤2900mm, 60≤W≤1150mm	护墙板YQP017A	套	1	纹理为竖纹, 墙板由上到下对纹生产; 详见P175对纹墙板配置表
2	对纹护墙板 YZT010	LSB板	木皮A、B、E类 免漆A、B类	80≤H1/H2/H3/H4/H5≤2820mm, 同时 (H1+H2+H3+H4+H5)≤2900mm, 60≤W≤1150mm	护墙板YQP017AL1	套	1	
3	对纹护墙板 YZT011	LSB板	木皮A、B、E类 免漆A、B类	80≤H1/H2/H3/H4/H5≤2820mm, 同时 (H1+H2+H3+H4+H5)≤2900mm, 60≤W≤1150mm	护墙板YQP017AR1	套	1	
4	对纹隐形门 YZT014	实木复合	木皮A、B、E类 免漆A、B类	80≤高度≤1150mm, 550≤宽度≤1150mm; H0≤2900mm	护墙板YQP017AU1、纯粹门扇YDA104D、门套YFTD145、隐框套线YFXL055、推面套线 (按客户下单款式)	套	1	纹理为竖纹, 墙板与隐形门推面需对纹生产; 详见P177对纹墙板配置表



横剖大样图



竖剖大样图



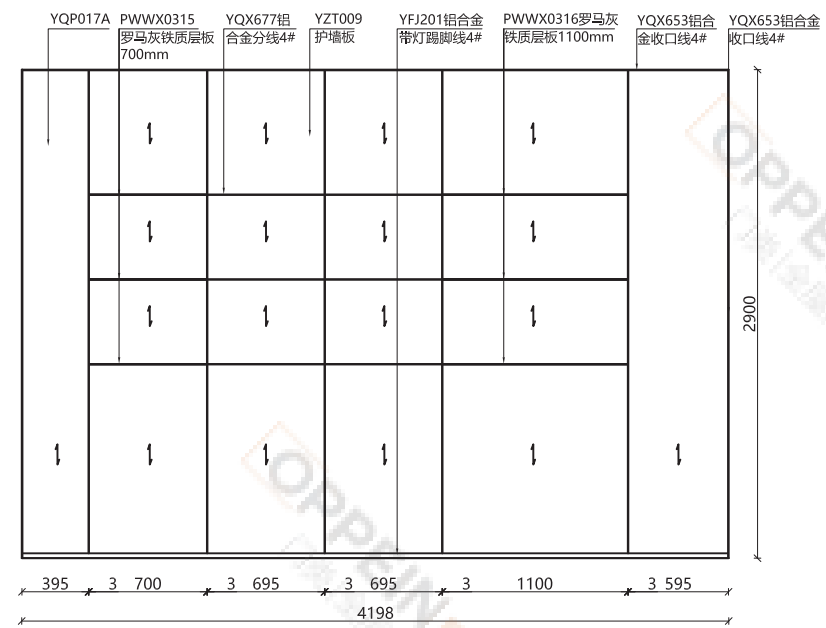
推荐配置	色号 PWWG0246 江晓赤木 PWWX0315/PWWX0316 罗马灰铁质层板
设计说明	极简一字型超薄收纳层板，打造收纳功能护墙，选用竖条纹木膜，以更具性价比的形式在视觉上打造栅格护墙的效果。

光年★

【饰面配置】木皮A类、木皮B类、木皮E类、烤漆A类、烤漆B类、高端烤漆类、免漆A类、免漆B类、免漆Z类、高耐板A类、高耐板Z类、超晶板A类、木质防火门B类

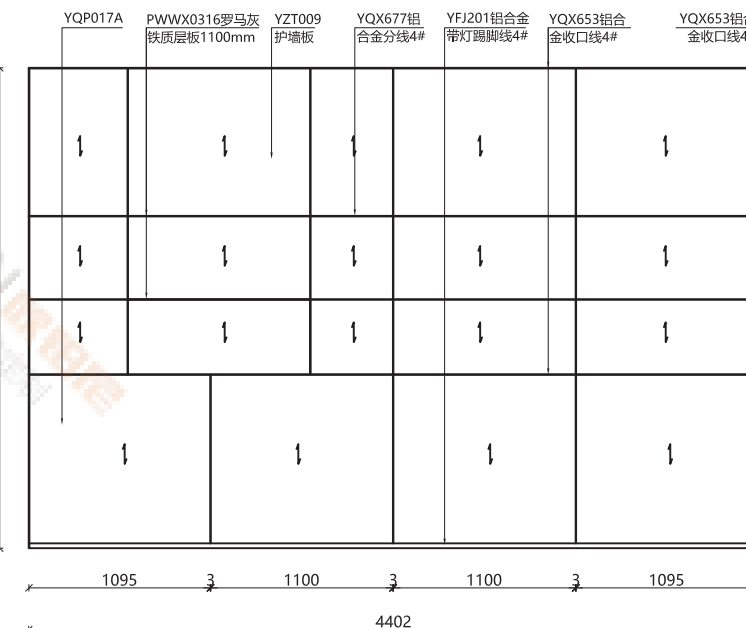
!注：不同基材护墙板饰面范围详见配置表

沙发背景模块



光年沙发背景案例产品配置清单	墙板配置			
	编码	YZT009		
	墙板节点图			
	线条配置			
	名称及编码	枪灰色铝合金收口线4# YQX653	枪灰色铝合金分线4# YQX677	枪灰色铝合金带灯脚线4# YFJL201
五金配置	PWWX0315罗马灰铁质层板700mm、PWWX0316罗马灰铁质层板1100mm			

卧室背景模块




光年卧室背景案例产品配置清单	墙板配置				
	编码	YZT009			
	墙板节点图				
	线条配置				
	名称及编码	枪灰色铝合金收口线4# YQX653	枪灰色铝合金分线4# YQX677	枪灰色铝合金带灯脚线4# YFJL201	枪灰色铝合金带灯脚线2# YQX409
五金配置	5米灯带PWWX0339、灯罩PWWX0176、灯带接头PWWX0338、连接线PWWX0175、电源适配器PWWX0311、PWWX0316罗马灰铁质层板1100mm				



罗马灰铁质层板
PWWWX0316

YQP046A
PWMG0245流光茶木
PWMG0274古铜鳞纹
PWMA0234暗金石纹
罗马灰铁质层板
PWWWX0316



罗马灰铁质层板
PWWWX0316

YZT009
PWMG0246江晓赤木
罗马灰铁质层板
PWWWX0316



罗马灰铁质层板
PWWWX0316

罗马灰铁质层板
PWWWX0315

YZT009
PWMG0245流光茶木
PWMG0274古铜鳞纹
罗马灰铁质层板
PWWWX0315
PWWWX0316

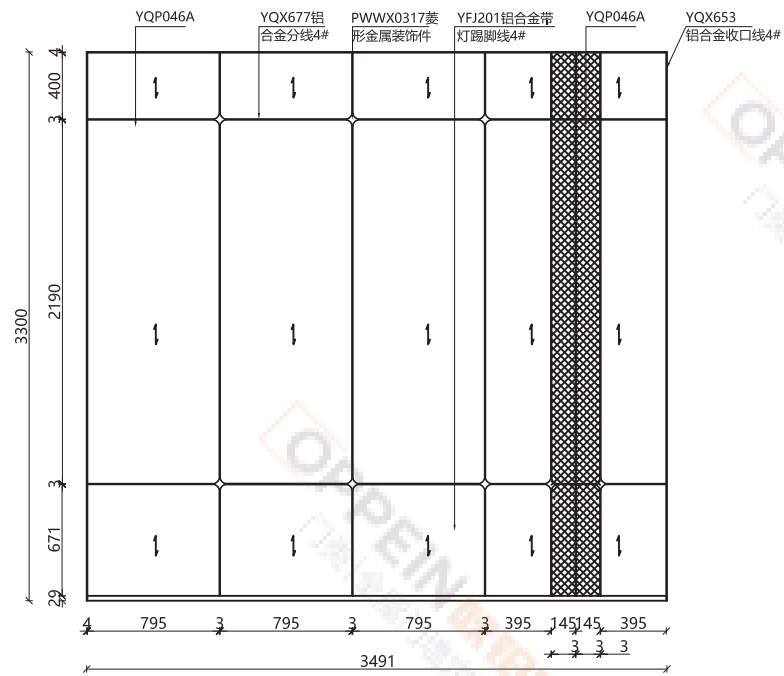


皓月星河★

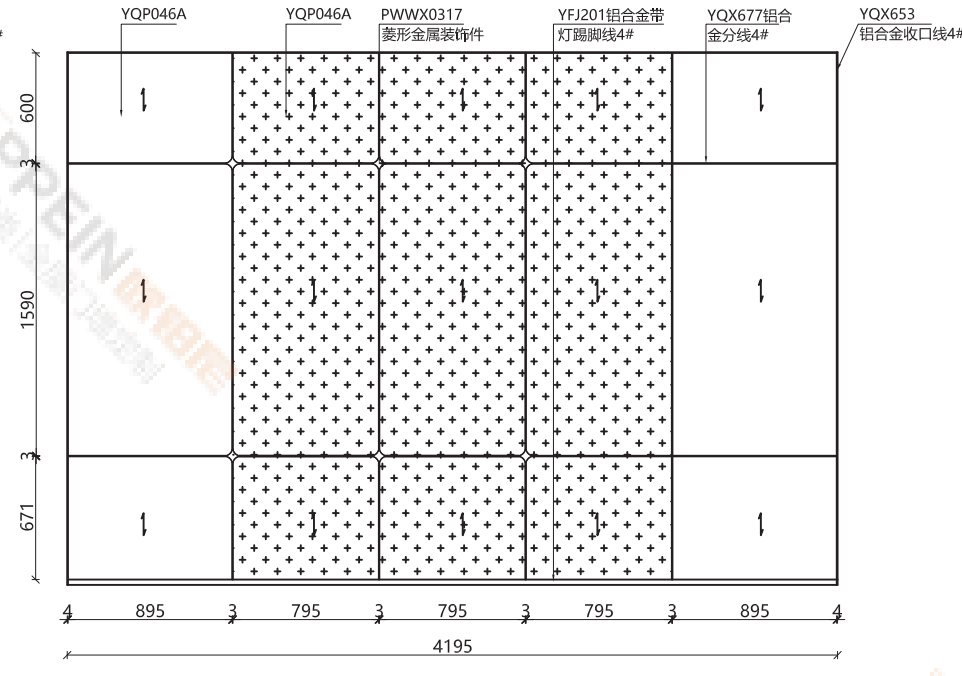
【饰面配置】木皮A类、木皮B类、木皮E类、烤漆A类、烤漆B类、高端烤漆类、免漆A类、免漆B类、免漆Z类、高耐板A类、高耐板Z类、超晶板A类、木质门防火板B类

!注：不同基材护墙板饰面范围详见配置表

电视背景模块




卧室背景模块



皓月星河 电视背景 案例产品 配置清单	墙板/墙线 配置			
	编码	YQP046A	枪灰色菱形金属装饰件 PWXX0318	
	墙板节点图			
	线条配置			
	名称及编码	枪灰色铝合金收口线4# YQX653	枪灰色铝合金分线4# YQX677	枪灰色铝合金带灯踢线4# YFJL201
五金配置	枪灰色菱形金属装饰件PWXX0318			


皓月星河 卧室背景 案例产品 配置清单	墙板配置			
	编码	YQP046A	枪灰色菱形金属装饰件 PWXX0318	
	墙板节点图			
	线条配置			
	名称及编码	枪灰色铝合金收口线4# YQX653	枪灰色铝合金分线4# YQX677	枪灰色铝合金带灯踢线4# YFJL201
五金配置	枪灰色菱形金属装饰件PWXX0318			



推荐配置	色号	PWMA0339 PWMA0403 PWXX0318	爱玛布纹 摩尔灰 枪灰色菱形金属装饰件
	设计说明	logo纹样墙板装饰件可有效修饰墙板拼缝细节，菱格浮雕饰面板搭配3D浮雕布纹饰面板既提升产品层次感，又与墙壁装饰件形状呼应，产品整体性高。	



YQP046A
PWMA0339爱玛布纹
PWMA0370吉光嘉年
PWWX0318枪灰色菱形金属装饰件



爱玛布纹 ★

吉光嘉年 ★



YQP046A
PWMG0109子午灰
PWMA0370吉光嘉年
PWWX0319黄铜色菱形金属装饰件



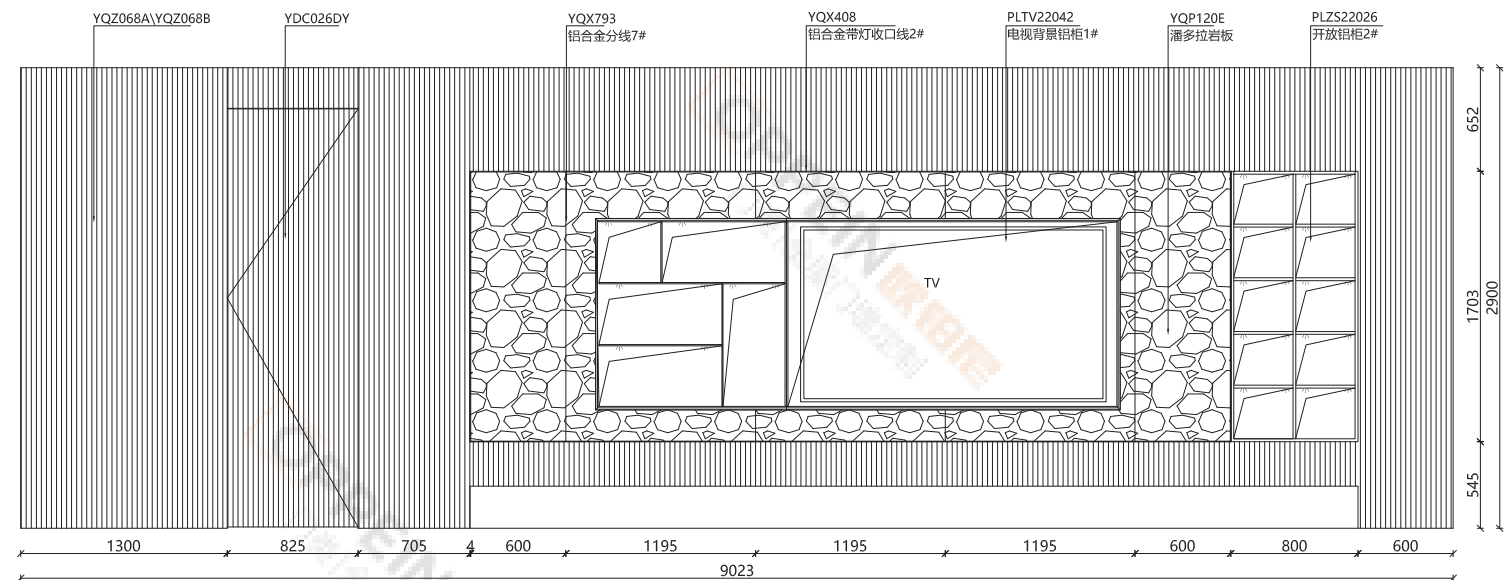
YQP046A
PWMA0339爱玛布纹
PWMA0403摩尔灰
PWWX0318枪灰色菱形金属装饰件



布鲁克林★

【饰面配置】夏朗白岩板、珍珠白岩板、潘多拉岩板

电视背景模块



墙板/墙线配置					
编码	YQZ068A	YQZ068B	YQP120E	电视背景铝柜1# PLTV22042	开放铝柜2# PLZS22026
布鲁克林电视背景案例产品配置清单					
线条配置					
名称及编码	黑色铝合金带灯收口线2# YQX408	铝合金分线7# YQX793			
五金配置	5米灯带PWWX0339、灯罩PWWX0176、灯带接头PWWX0338、连接线PWWX0175、电源适配器PWWX0311 (铝柜标配灯带五金)				



推荐配置	色号 PWME0026 PWWK2121	潘多拉岩板 哑光典雅铜
设计说明	悬浮岩板墙板搭配灯光，与都市格调门墙一体结合，满足用户客餐厅设计实际需求。	



YQP118A
PWME0025珍珠白岩板
YQZ068系列
PWMM6053橡木直纹科技木皮



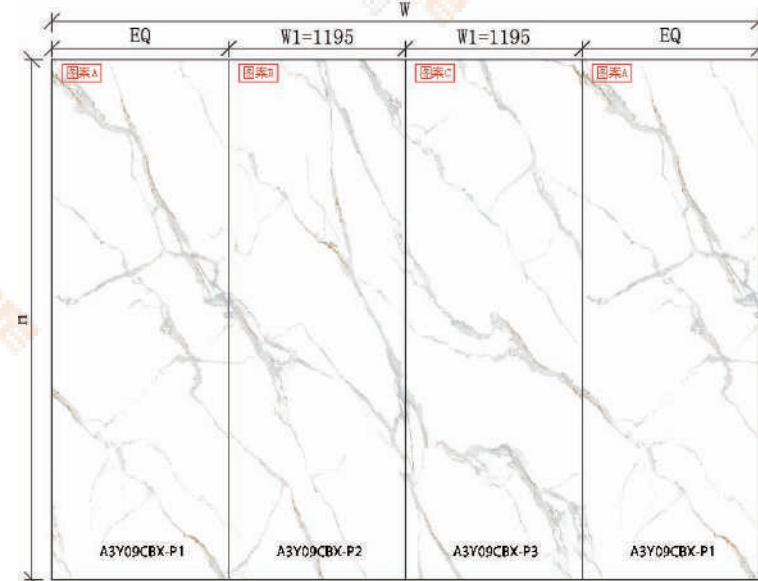
珍珠白岩板 ★



橡木直纹科技木皮 ★



YQP117A
PWME0024夏朗白岩板
YQP017A
PWMM6049艾洛银橡



夏朗白岩板护墙板图案拼接定制规范:

- a、当岩板列数为1或2时，岩板图案分别为A或A+B;
- b、当岩板列数为3时，岩板图案为A+B+C;
- c、当岩板列数为4时，岩板图案为A+B+C+A;
- d、当岩板列数为5时，岩板图案为A+B+C+A+B;
- e、当岩板列数为6时，岩板图案为A+B+C+A+B+C;
- f、当岩板列数为7时，岩板图案为A+B+C+A+B+C+A;
- g、岩板图案搭配为以上方式随列数递增而往复拼接;
- h、当阳角或阴角拼接时，岩板图案不连纹;



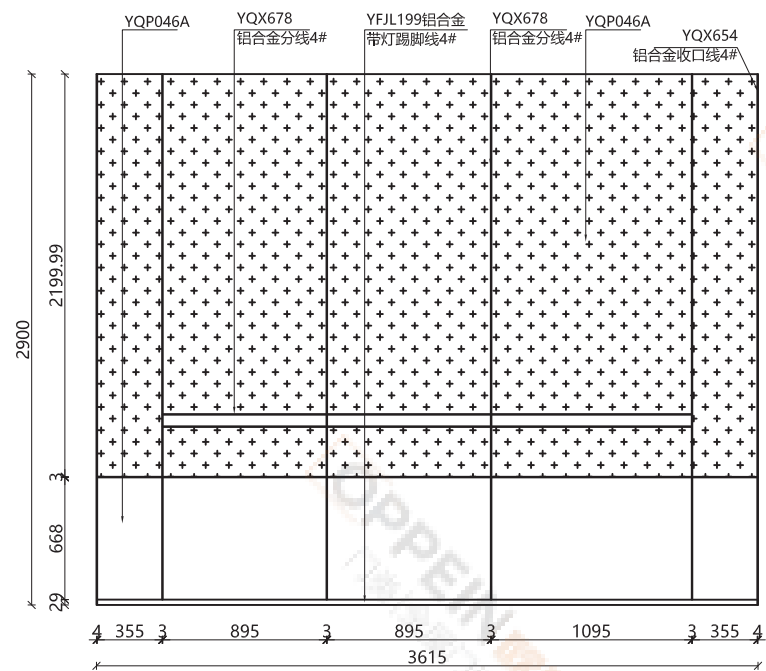
推荐配置	色号 PWMA0234 PWMG0217 PWMG0273	暗金石纹 黛灰影木 玳瑁红
设计说明	波弧形护墙产品，意式图案搭配细腻轻盈中性色木纹，既体现了都市的精致感，又饱含自然气息。	

提香★

【饰面配置】木皮A类、木皮B类、木皮E类、烤漆A类、烤漆B类、高端烤漆类、免漆A类、免漆B类、免漆Z类、高耐板A类、高耐板Z类、超晶板A类、木质门防火板B类

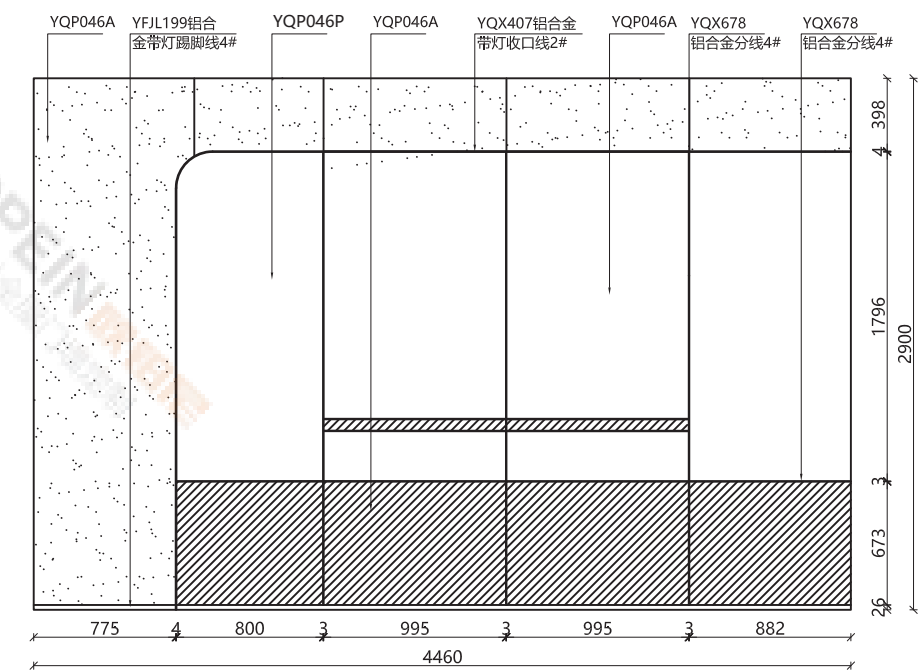
!注：不同基材护墙板饰面范围详见配置表

电视背景模块



提香电视背景案例产品配置清单	墙板/墙线配置			
	编码	YQP046A		
	墙板节点图			
	线条配置			
	名称及编码	黄铜拉丝铝合金带灯踢脚线4# YFJL199	枪灰色铝合金分线4# YQX677	黄铜拉丝铝合金收口线4# YQX654
五金配置	5米灯带PWWX0339、灯罩PWWX0176、灯带接头PWWX0338、连接线PWWX0175、电源适配器PWWX0311			

卧室背景模块




提香卧室背景案例产品配置清单	墙板配置			
	编码	YQP046A	YQP046P	
	墙板节点图			
	线条配置			
	名称及编码	黄铜拉丝铝合金带灯收口线2# YQX407	黄铜拉丝铝合金分线4# YQX678	黄铜拉丝铝合金带灯踢脚线4# YFJL199
五金配置	5米灯带PWWX0339、灯罩PWWX0176、灯带接头PWWX0338、连接线PWWX0175、电源适配器PWWX0311			



YQP046A
PWMA0234暗金石纹
PWMA0339爱玛布纹
PWMG0273玳瑁红



暗金石纹 ★



爱玛布纹 ★



玳瑁红 ★



YQP046A
PWMA0234暗金石纹
PWMA0339爱玛布纹
PWMG0273玳瑁红



YQP046A
PWMA0234暗金石纹
PWMG0286浅比利
PWMG0221深灰荔枝皮纹

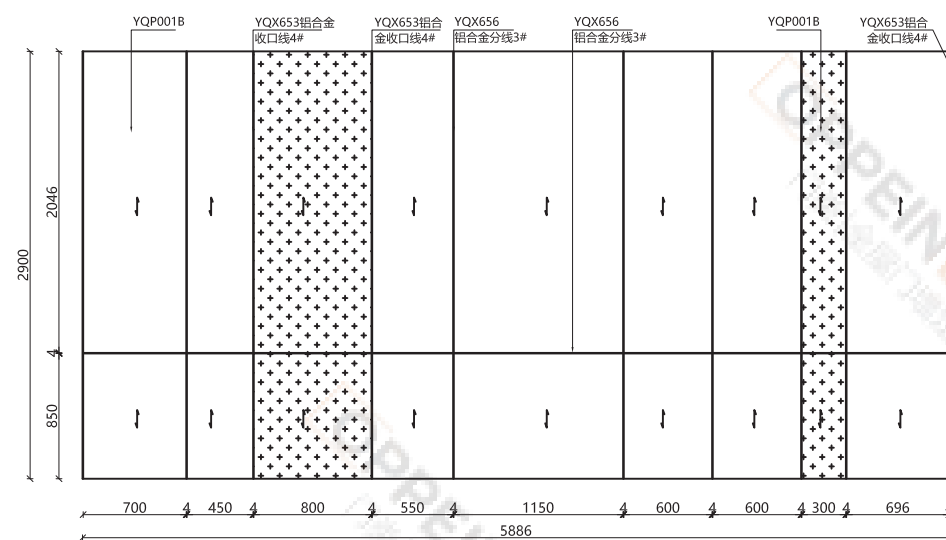


洛林★


【饰面配置】木皮A类、木皮B类、木皮E类、烤漆A类、烤漆B类、高端烤漆类、免漆A类、免漆B类、免漆Z类、高耐板A类、高耐板Z类、超晶板A类、木质门防火板B类、喷粉A类

!注：不同基材护墙板饰面范围详见配置表

沙发背景模块



卧室背景模块



洛林沙发背景案例产品配置清单	墙板/墙线配置			
	编码	YQP001B		
	墙板节点图			
	线条配置			
	名称及编码	枪灰色铝合金收口线4# YQX653	枪灰色铝合金分线3# YQX656	枪灰色铝合金带灯收口线2# YQX409
五金配置	单接头LED灯带5米 (高亮) PWWX0171、灯罩PWWX0176、连接线PWWX0175、电源适配器PWWX0177			

洛林卧室背景案例产品配置清单	墙板配置			
	编码	YQP001B		
	墙板节点图			
	线条配置			
	名称及编码	黄铜拉丝铝合金收口线4# YQX654	黄铜拉丝铝合金分线3# YQX657	黄铜拉丝铝合金带灯收口线2# YQX407
五金配置	单接头LED灯带5米 (高亮) PWWX0171、灯罩PWWX0176、连接线PWWX0175、电源适配器PWWX0177			

推荐配置	色号 PWMG0270 云杉绿 PWMA0355 亚马逊雨林
设计说明	选用数码打印技术打造锦簇花团图案，搭配莫兰迪流行色，极简墙板模块优化分线铝条，造型改窄（由7mm改4mm），更显精巧。





YQP001B
PWMG0286浅比利
PWMA0236云石叶纹

浅比利 ★

云石叶纹 ★



YQP001B
PWMG0286浅比利
PWMA0236云石叶纹



金属灯光搁物架3#
PWWX0265

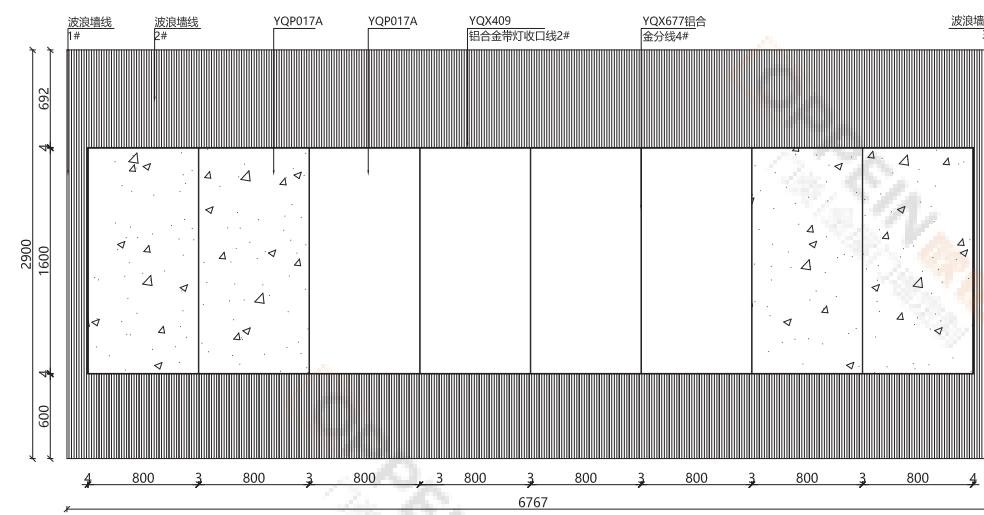
YQP001B
PWMG0270云杉绿
PWMA0355亚马逊雨林



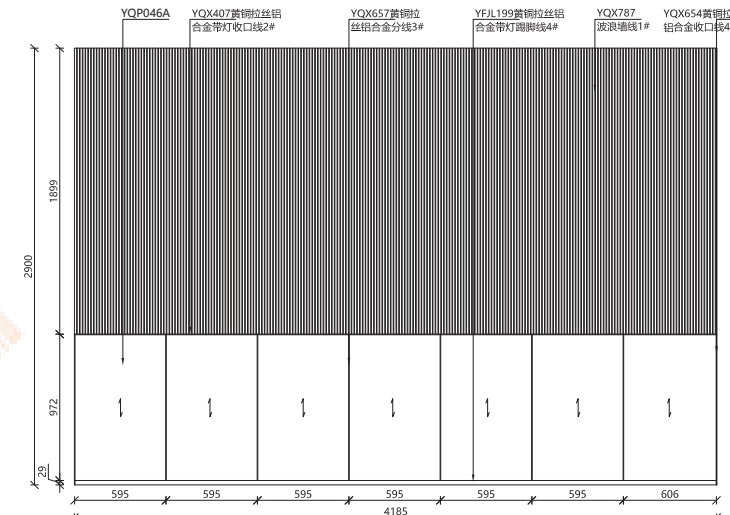
远黛★

【饰面配置】烤漆A类、烤漆B类、免漆A类、免漆B类、免漆Z类

电视背景模块



卧室背景模块



远黛沙发背景案例产品配置清单	墙板/墙线配置				
	编码	YQP017A	波浪墙线 YQX787	波浪墙线 YQX788	波浪墙线 YQX789
	墙板节点图				
	线条配置				
	名称及编码	枪灰色铝合金灯收口线2# YQX409	枪灰色铝合金分线4# YQX677		
	五金配置	5米灯带PWWX0339、灯罩PWWX0176、灯带接头PWWX0338、连接线PWWX0175、电源适配器PWWX0311			


远黛卧室背景案例产品配置清单	墙板配置				
	编码	YQP046A	波浪墙线 YQX787	波浪墙线 YQX788	波浪墙线 YQX789
	墙板节点图				
	线条配置				
	名称及编码	黄铜拉丝铝合金收口线4# YQX654	黄铜拉丝铝合金分线4# YQX678	黄铜拉丝铝合金灯脚线4# YFJL199	黄铜拉丝铝合金灯收口线2# YQX407
	五金配置	5米灯带PWWX0339、灯罩PWWX0176、灯带接头PWWX0338、连接线PWWX0175、电源适配器PWWX0311			




推荐配置	色号	BWMG0047 雅奢铜 PWMK2030 白色哑光 PWMG0273 玳瑁红
设计说明	波浪浮雕板与平板护墙板结合，搭配灯光系统，打造符合用户需求的家居空间。同时，采用浮雕墙线，较大提升格栅墙线性价比，提升护墙板产品整体竞争力。	




YQP046A+YQX787+
YQX788+YQX789
PMMK2071深灰色哑光
PWMA0339爱玛布纹
PWMA0370吉光嘉年



深灰色哑光



爱玛布纹 ★



吉光嘉年 ★



YQP017A+YQX787+
YQX788+YQX789
PMMK2071深灰色哑光
PWMA0369星爵灰
PWMG0273玳瑁红



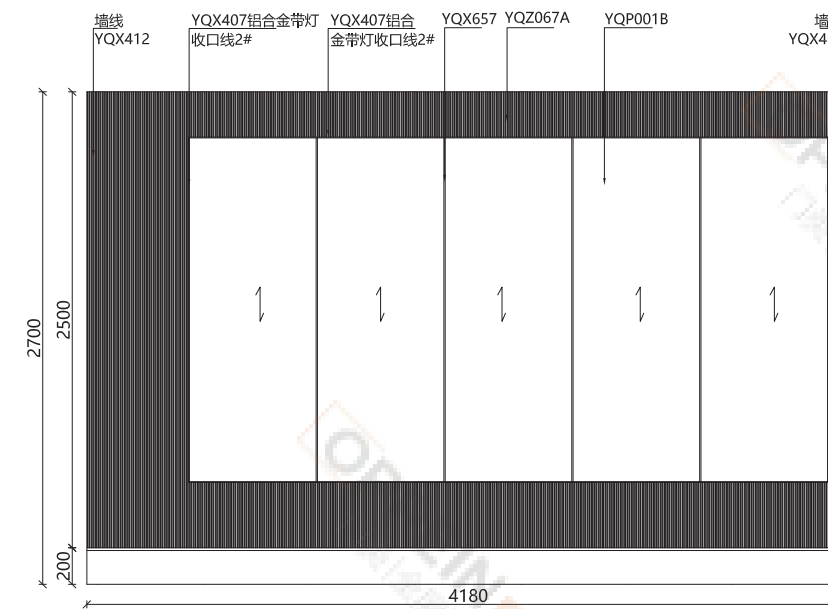
YQP046A+YQX787+
YQX788+YQX789
BWMG0047雅奢铜
PWMG0274古铜鳞纹
PWMA0370吉光嘉年




布朗尼

【饰面配置】烤漆A类、烤漆B类

电视背景模块



卧室背景模块



布朗尼电视背景案例产品配置清单	墙板/墙线配置				
	编码	YQZ067A	YQZ067B	YQP001B	墙线 YQX412
	墙板节点图				
	线条配置				
	名称及编码	黄铜拉丝铝合金带灯收口线2# YQX407	黄铜拉丝铝合金分线3# YQX657	木插条1# YQP001B	
五金配置	5米灯带PWWX0339、灯罩PWWX0176、灯带接线头PWWX0338、连接线PWWX0175、电源适配器PWWX0311				

布朗尼卧室背景案例产品配置清单	墙板配置		
	编码	YQZ067C	YQZ067D
	墙板节点图		
	线条配置		
	名称及编码	黄铜拉丝铝合金带灯收口线2# YQX407	黄铜拉丝铝合金分线3# YQX657
五金配置	5米灯带PWWX0339、灯罩PWWX0176、灯带接线头PWWX0338、连接线PWWX0175、电源适配器PWWX0311		



推荐配置	色号 PWMK2071 深灰色哑光 PWMA0249 月韵岩
设计说明	布朗尼搭配灯光整体格调有一种淡淡的轻奢之感；它代表着一种生活态度，低调、舒适，却无损高贵与雅致，不为炫耀，只想尽情享受生活的美好。



YQZ067系列
PWMK1072暖杏橙哑光
YQP001B
PWMA0128水墨流沙

暖杏橙哑光

水墨流沙



YQZ067系列
PWMK1069莱茵灰哑光
YQP001B
PWMG0185丝秀布纹



YQZ067系列
PWMK2071深灰色哑光
YQP017A
PWMA0231千层石



推荐配置	色号 PWMG0199 PWMG0216	尤加利木纹 丝光暖白
设计说明	本案例护墙板风格为现代主义风格，简单的线条，简单的造型，却有不简单的美，给人感觉时尚大方且简单大气。	

都市格调


【饰面配置】YQZ068/YQZ046系列：木皮A类、木皮B类、木皮E类、烤漆A类、烤漆B类、高端烤漆类、免漆A类、免漆B类(不做子午灰)、免漆Z类
YQX823/YQX824/YQX825格栅墙线：烤漆A类、烤漆B类、免漆A类、免漆B类(不做子午灰)、免漆Z类
!注：不同基材护墙板饰面范围详见配置表

产品配置清单

都市格调系列	墙板配置						
	编码	YQZ046A	YQZ046B	YQZ046C	YQZ068A	YQZ068B	YQZ068C
	墙板节点图						
	线条配置	平板+压线					
	名称及编码	墙线YQX141	墙线YQX142	收口线YQX418	墙线YQX451	墙线YQX411	收口线YQX410
	线条配置						
名称及编码	黑色铝合金可调腰线1#YQX399	墙线YQX823	墙线YQX824	墙线YQX825			
	黄铜拉丝铝合金可调腰线1#YQX398	\	\	\			
	枪灰色铝合金可调腰线1#YQX400	\	\	\			



YQX823+YQX824+
YQX825+YQP017A
PWMG0273 玳瑁红
PWMG0185 丝秀布纹



玳瑁红

丝秀布纹



YQZ068系列
PWMG0184 丝瑞布纹
YQP017A
PWMG0185 丝秀布纹



YQZ046系列
PWMG0139 阿拉斯加橡木
YQP001B
PWMA0128 水墨流沙



YQZ046系列
PWMA0122乌金橡
YQP001B
PMMI1020闲情逸致 (硬包)




YQZ046系列
PWMK2071深灰色哑光



YQZ046系列
PWMA0122乌金橡
YQP001A
PMMG0109子午灰



YQZ046系列
PWMA0122乌金橡
YQP001A
PMMG0109子午灰



推荐配置	色号 PWMA0250 PWMG0221	深咖织木 深灰荔枝皮纹
设计说明	本案例护墙板风格为现代主义风格，点动成线、线动成面、面动成体，平板与线条的对比，让整体充满动感。	

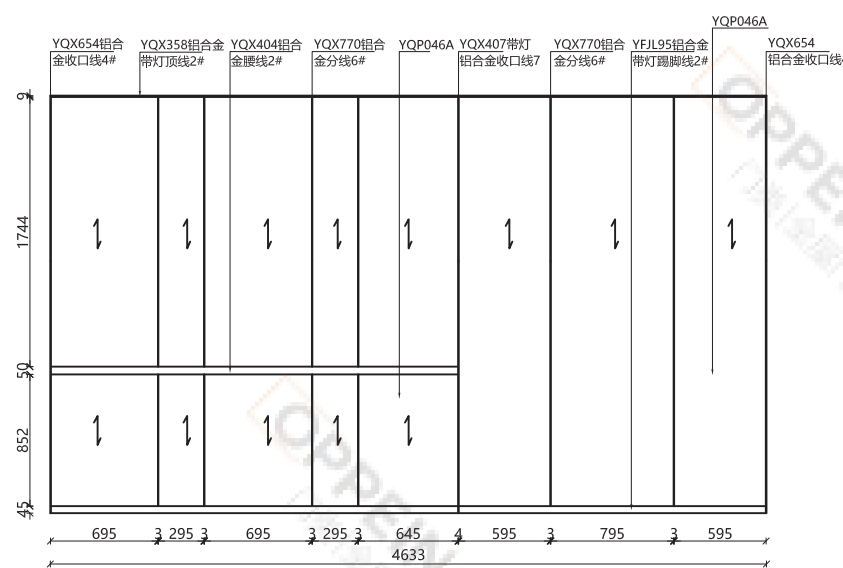
意简

【饰面配置】木皮A类、木皮B类、木皮E类、烤漆A类、烤漆B类、高端烤漆类、免漆A类、免漆B类、免漆Z类、高耐板A类、高耐板Z类、超晶板A类、木质门防火板B类
!注：不同基材护墙板饰面范围详见配置表



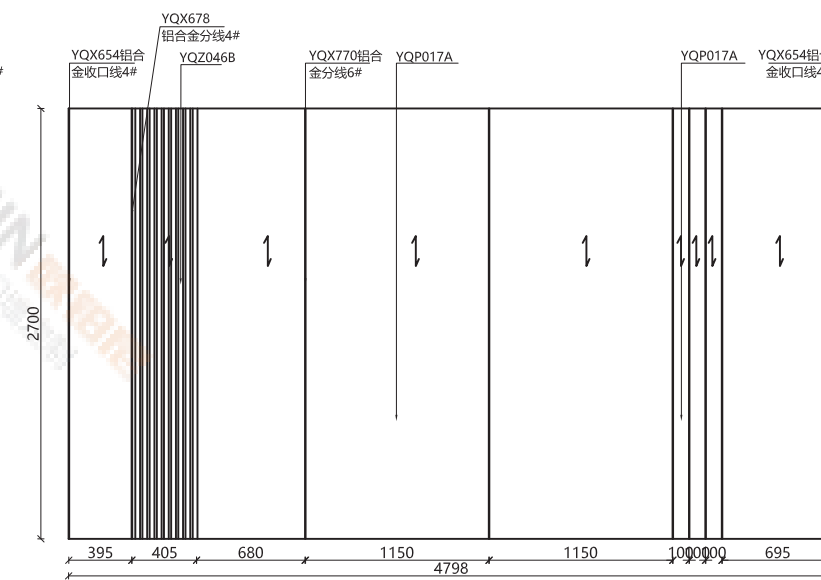
产品二维码

沙发背景模块



意简沙发背景案例产品配置清单	墙板/墙线配置				
	编码	YQP046A	枪灰色铝合金带灯顶线2# YQX360		
	墙板节点图				
	线条配置				
	名称及编码	枪灰色铝合金收口线4# YQX653	枪灰色铝合金分线6# YQX669	枪灰色铝合金带灯踢脚线2# YFJL97	枪灰色铝合金腰线2# YQX406
五金配置	5米灯带PWWX0339、灯罩PWWX0176、灯带接头PWWX0338、连接线PWWX0175、电源适配器PWWX0311				


卧室背景模块



意简卧室背景案例产品配置清单	墙板配置				
	编码	YQP017A	墙线 YQX823	墙线 YQX824	墙线 YQX825
	墙板节点图				
	线条配置				
	名称及编码	黄铜拉丝铝合金收口线4# YQX654	黄铜拉丝铝合金分线3# YQX657	黄铜拉丝铝合金分线4# YQX678	



YQP017A+YQZ046系列
PWMG0166直纹银橡
PWMK2071深灰色哑光



YQP017系列
PWMG0217黛灰影木



YQP017系列
PWMG0200安第斯直纹
PWMG0185丝秀布纹



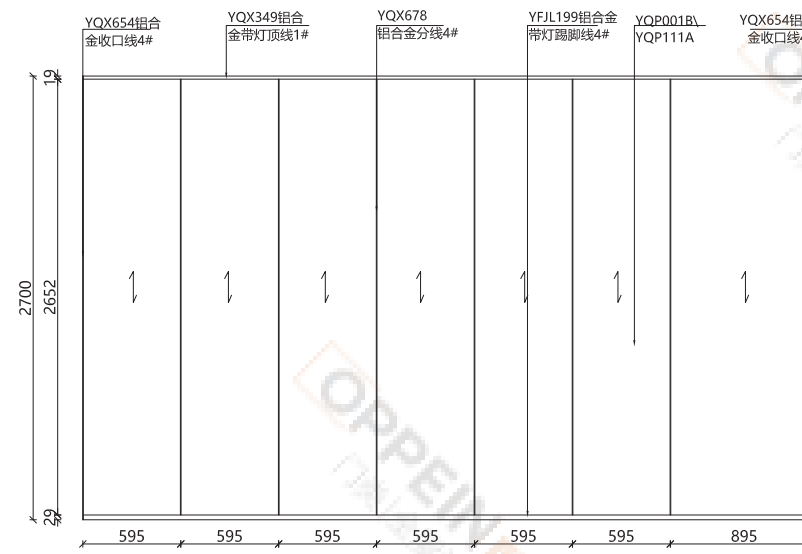


极简

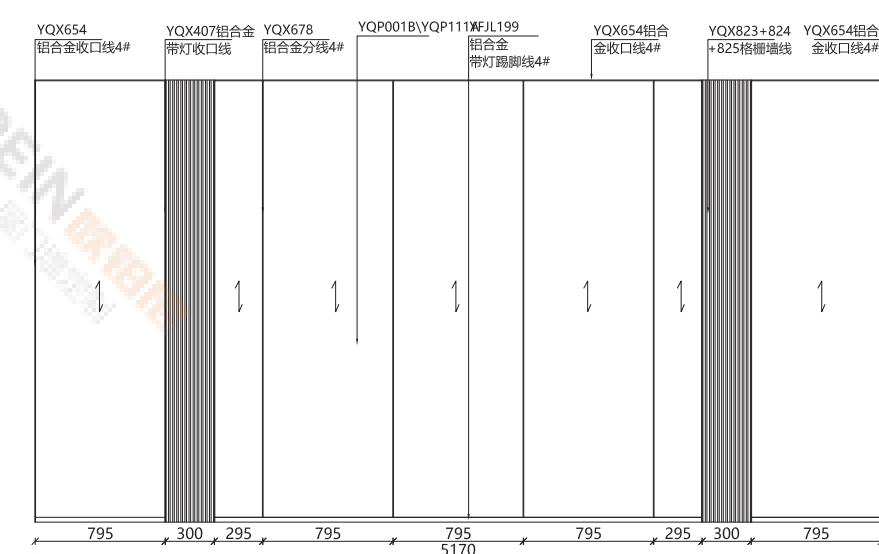
【饰面配置】木皮A类、木皮B类、木皮E类、烤漆A类、烤漆B类、高端烤漆类、免漆A类、免漆B类、免漆Z类、高耐板A类、高耐板Z类、超晶板A类、木质防火门防火板B类、喷粉A类

!注：不同基材护墙板饰面范围详见配置表

沙发背景模块




沙发背景模块



极简沙发背景案例产品配置清单	墙板/墙线配置				
	编码	YQP001B			
	墙板节点图				
	线条配置				
	名称及编码	黄铜拉丝铝合金收口线4# YQX654	黄铜拉丝铝合金分线3# YQX657	黄铜拉丝铝合金带灯踢脚线4# YFJL199	黄铜拉丝铝合金带灯顶线1# YQX349
五金配置	5米灯带PWWX0339、灯罩PWWX0176、灯带接头PWWX0338、连接线PWWX0175、电源适配器PWWX0311				


极简沙发背景案例产品配置清单	墙板配置				
	编码	YQP001B	墙线 YQX823	墙线 YQX824	墙线 YQX825
	墙板节点图				
	线条配置				
	名称及编码	黄铜拉丝铝合金收口线4# YQX654	黄铜拉丝铝合金分线3# YQX657	黄铜拉丝铝合金带灯收口线2# YQX407	
五金配置	5米灯带PWWX0339、灯罩PWWX0176、灯带接头PWWX0338、连接线PWWX0175、电源适配器PWWX0311				




推荐配置	色号 PWMA0234 PWMG0244	暗金石纹 里加榆木
设计说明	该系列护墙板为现代极简风格，简单而又不失内涵，纹理均匀而有条理，即可纵横交错搭配，又能统一同向，百变空间，因你而变。	




YQP001B+YQZ068系列
PWWG0271安格尔灰橡
PWWG0273玳瑁红
PWWG0272爵士蓝



安格尔灰橡 ★



玳瑁红 ★



爵士蓝 ★



YQP001B+YQX823+
YQX824+YQX825
PWMA0128水墨流沙
PWWK1069莱茵灰哑光



YQP001B
PWWG0184丝瑞布纹
PWWG0221深灰荔枝皮纹



YQP001B
PWMA0247浅咖织木
PWMG0216丝光暖白




YQP001B
PWMA0119秋素胡桃
PWHI1020闲情逸致(硬包)



YQP001B+YQX823+
YQX824+YQX825
PWMA0119秋素胡桃
PWMG0216丝光暖白



YQP001B
PWMA0237千川木



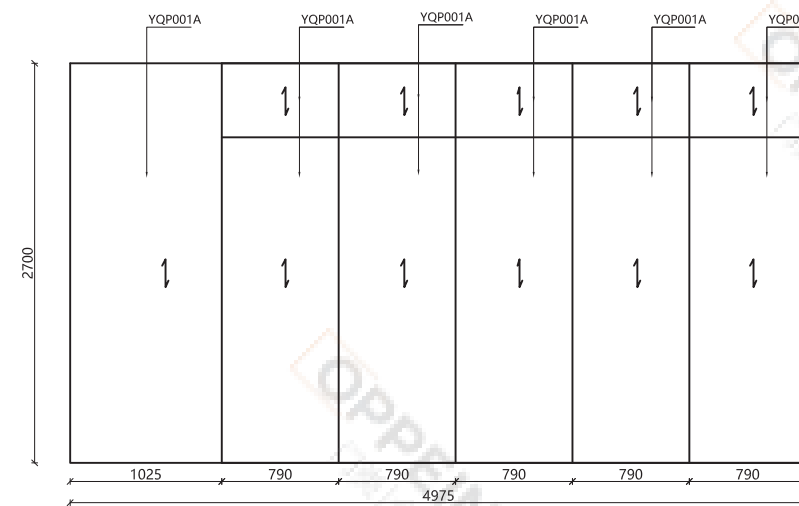
推荐配置	色号 PWMA0231 PWMA0248	千层石 布织斑影
设计说明	该系列护墙板为现代极简风格，简单而又不失内涵，纹理均匀而有条理，即可纵横交错搭配，又能统一同向，百变空间，因你而变。	

纯粹


【饰面配置】木皮A类、木皮B类、木皮E类、烤漆A类、烤漆B类、高端烤漆类、免漆A类、免漆B类、免漆Z类、高耐板A类、高耐板Z类、超晶板A类、木质门防火板B类、喷粉A类

!注：不同基材护墙板饰面范围详见配置表

沙发背景模块



电视背景模块



纯粹沙发背景案例产品配置清单	墙板/墙线配置	
	编码	YQP001A
	墙板节点图	
	线条配置	
	名称及编码	收口线YQX005
五金配置	5米灯带PWWX0339、灯罩PWWX0176、灯带接头PWWX0338、连接线PWWX0175、电源适配器PWWX0311	

纯粹电视背景案例产品配置清单	墙板配置	
	编码	YQP001A
	墙板节点图	
	线条配置	
	名称及编码	收口线YQX005
五金配置	5米灯带PWWX0339、灯罩PWWX0176、灯带接头PWWX0338、连接线PWWX0175、电源适配器PWWX0311	



YQP001A+YQP002A
PWMA0231千层石
PWMMG0185丝秀布纹
PWMA0237千川木



千层石

丝秀布纹

千川木



YQP001A+YQP002A
PWMA0231千层石
PWMMG0185丝秀布纹
PWMA0248布织斑影



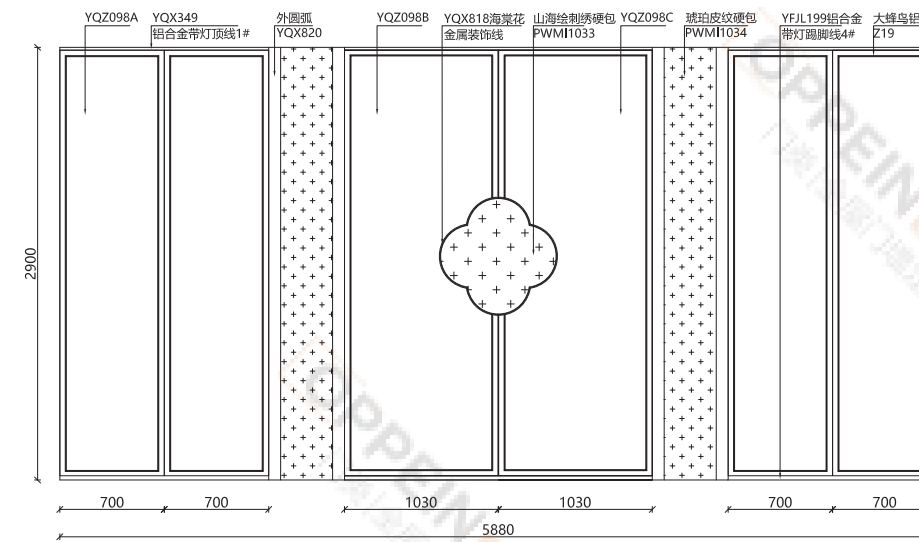
YQP001A+YQP002A
PWMMG0184丝瑞布纹
PWMMG0185丝秀布纹



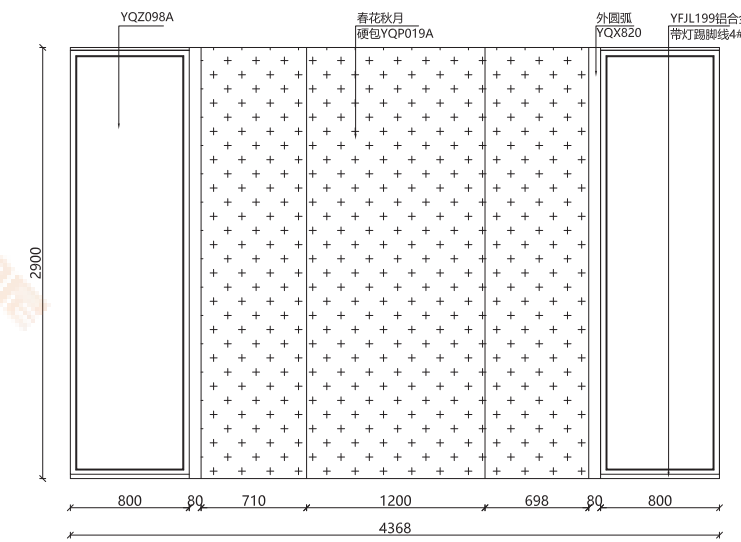
东方阙影★

【饰面配置】木皮A类、木皮B类、木皮E类、烤漆A类、烤漆B类、免漆A类、免漆B类、免漆Z类、高耐板A类、高耐板Z类
装饰件: Z19

沙发背景模块



卧室背景模块



推荐配置	色号 PWM6053 PWM11033	橡木直纹科技木皮 山海绘制刺绣硬包
设计说明	原木色木皮搭配大家居海棠造型元素，新中式刺绣硬包及皮纹硬包点缀，产品细节丰富；新增R80外圆弧墙板模块，更显精巧秀气。	

东方阙影沙发背景案例产品配置清单	墙板配置					
	编码	YQZ098A	YQZ098B	YQZ098C	YQZ098D	YQP050C
	墙板节点图					
	线条配置					
	名称及编码	黄铜拉丝铝合金带灯顶线2# YQX358	黄铜拉丝铝合金分线4# YQX678	黄铜拉丝铝合金带灯踢脚线2# YFJL95	海棠花黄铜拉丝金属装饰线 YQX818	R80外圆弧 YQX820
五金配置	5米灯带PWWX0339、灯罩PWWX0176、灯带接头PWWX0338、连接线PWWX0175、电源适配器PWWX0311					

东方阙影卧室背景案例产品配置清单	墙板配置		
	编码	YQZ098A	YQX820
	墙板节点图		
	线条配置		
	名称及编码	黄铜拉丝铝合金带灯顶线2# YQX358	黄铜拉丝铝合金带灯踢脚线2# YFJL95
五金配置	5米灯带PWWX0339、灯罩PWWX0176、灯带接头PWWX0338、连接线PWWX0175、电源适配器PWWX0311		



装饰件: Z19
(颜色不可选)

YQZ098系列+YQX820
PWMM6049艾洛银橡
Z19

艾洛银橡 ★



装饰件: Z19
(颜色不可选)

YQZ098系列+YQX820
PWMM6049艾洛银橡
Z19
硬包YQP050C
PWMM1033山海绘制绣硬包



装饰件: Z19
(颜色不可选)

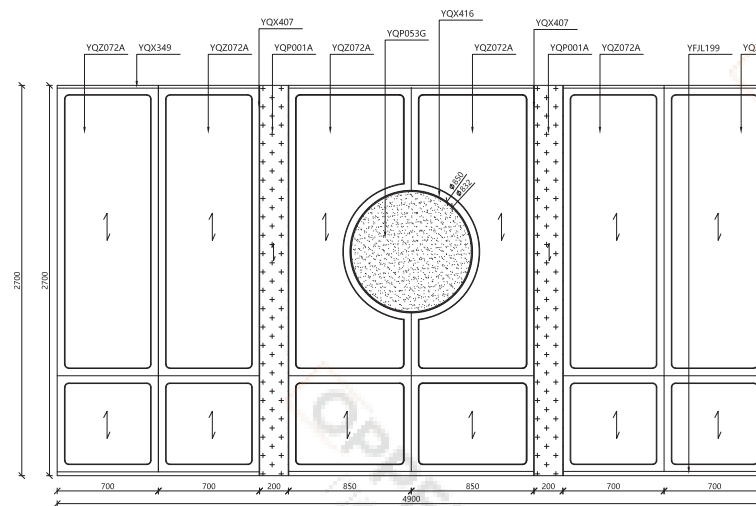
YQZ098系列+YQX820
PWMM6053橡木直纹科技木皮
Z19



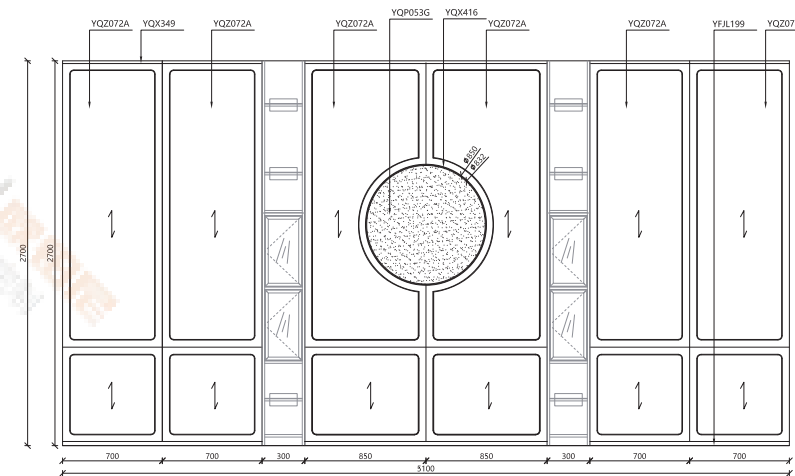
宋韵

【饰面配置】木质门防火板B类

沙发背景模块




茶室背景模块



宋韵沙发背景案例产品配置清单	墙板/墙线配置			
	编码	YQZ072A	YQZ072B	YQZ072C
	墙板节点图			
	线条配置			
	名称及编码	黄铜拉丝铝合金带灯收口线2# YQX407	黄铜拉丝金属圆型装饰件2# YQX416	
五金配置	5米灯带PWWX0339、灯罩PWWX0176、灯带接头PWWX0338、连接线PWWX0175、电源适配器PWWX0311			

宋韵茶室背景案例产品配置清单	墙板/墙线配置			
	编码	YQZ072A	YQZ072B	YQZ072C
	墙板节点图			
	线条配置			
	名称及编码	黄铜拉丝金属圆型装饰件2# YQX416		
五金配置	5米灯带PWWX0339、灯罩PWWX0176、灯带接头PWWX0338、连接线PWWX0175、电源适配器PWWX0311			



推荐配置	色号 PWMF0066 灰石白 PWMG0169 暖咖加州胡桃 PWMN0002 山脉雅舍树脂板
设计说明	以灰石白为主色，加上分割层次造型，极简且大方，尽显沉稳朴素之风。



YQZ072系列
PWMF0066 灰石白
PWMI1026 扶摇直上



YQZ072系列
PWMF0066 灰石白
PWMG0169 暖咖加州胡桃
PWMN0002 山脉雅舍树脂板



YQZ072系列
PWMF0066 灰石白
PWMI1024 春意盎然

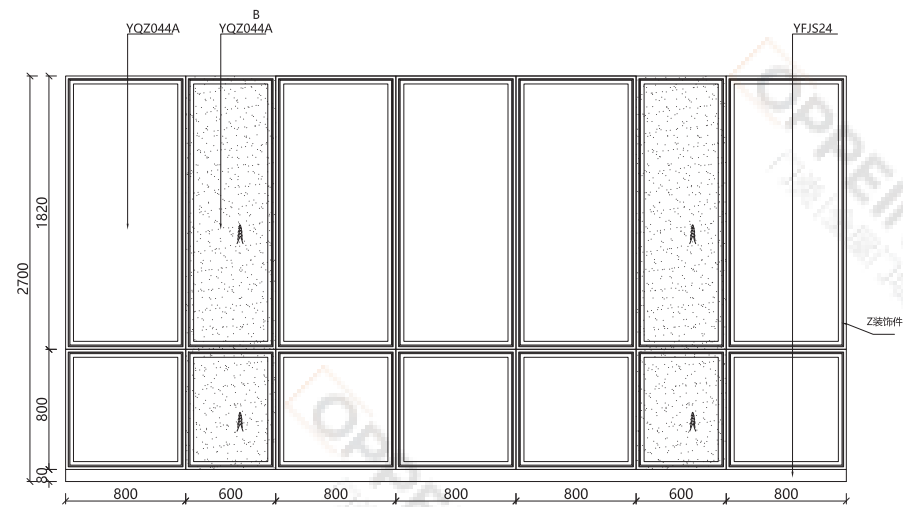


推荐配置	色号 PWMG0139 阿拉斯加橡木 PWMG0142 秋韵白 Z19 (颜色可选Z04、Z05、Z18、Z19)
设计说明	本案例新中式风格，一种东方意蕴，水墨雅致，心境的释然与沉淀。生活中的诗意藏于点滴，艺术的美感是通过细节的延伸展现出诗的意向——云禧。

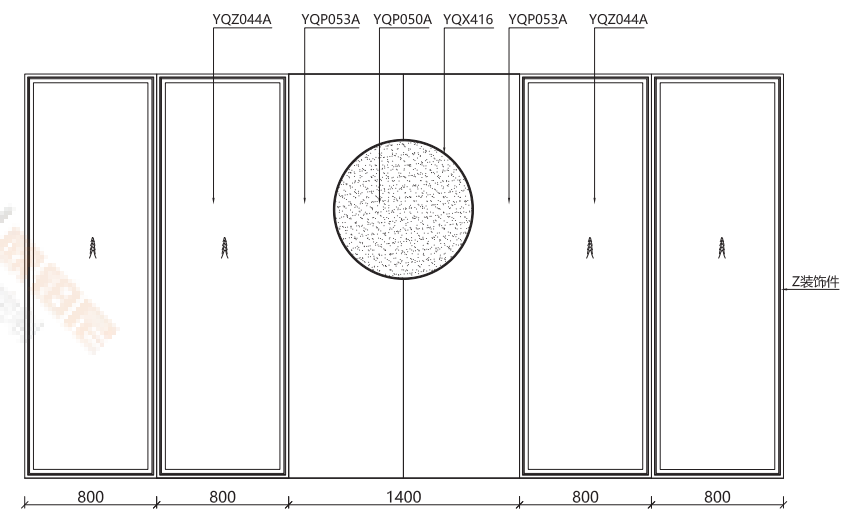
云禧

【饰面配置】 烤漆A类、烤漆B类、免漆A类、免漆B类、免漆Z类
装饰件: Z04、Z05、Z18、Z19

沙发背景模块



书房背景模块



云禧沙发背景案例产品配置清单	墙板配置	
	编码	YQZ044A
	墙板节点图	
	线条配置	
名称及编码	踢脚线YFJS24	

云禧书房背景案例产品配置清单	墙板配置				
	编码	YQZ044A	YQZ053A	YQZ053B	YQP050A
	墙板节点图				
	线条配置				
	名称及编码	黄铜拉丝铝合金带灯收口线2# YQX407	黄铜拉丝金属圆型装饰件2# YQX416		
五金配置	5米灯带PWWX0339、灯罩PWWX0176、灯带接线头PWWX0338、连接线PWWX0175、电源适配器PWWX0311				



装饰件: Z19
(颜色可选Z04、Z05、Z18、Z19)

YQZ044系列
PWMG0139阿拉斯加橡木
PWMG0185丝秀布纹
Z19



阿拉斯加橡木

丝秀布纹



装饰件: Z19
(颜色可选Z04、Z05、Z18、Z19)

YQZ044系列
PWMG0139阿拉斯加橡木
PWMG0142秋韵白
Z19



装饰件: Z19
(颜色可选Z04、Z05、Z18、Z19)

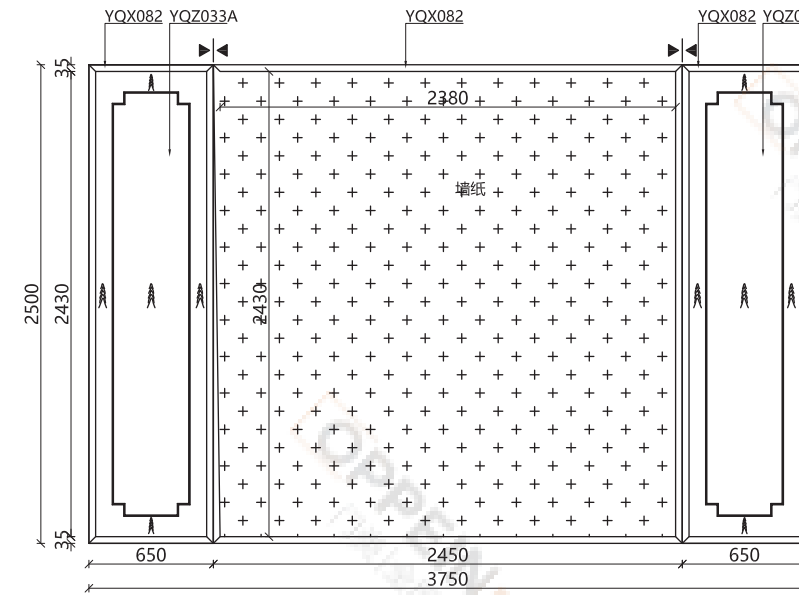
YQZ044系列
PWMG0139阿拉斯加橡木
Z19



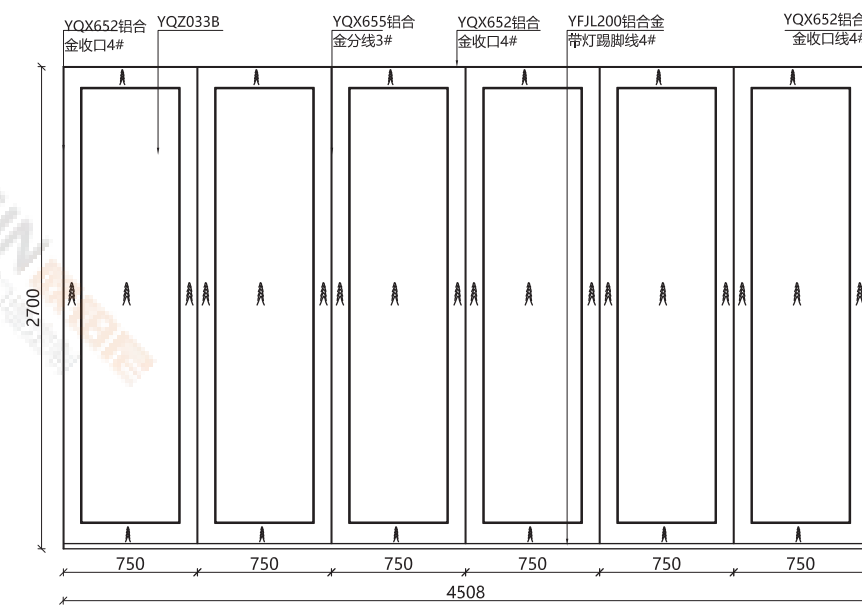
新汉风

【饰面配置】木皮A类、木皮B类、木皮E类、烤漆A类、烤漆B类、免漆A类、免漆B类、高耐板A类
装饰件：Z04、Z05、Z18、Z19

卧室背景模块



沙发背景模块



新汉风卧室背景案例产品配置清单	墙板配置	
	编码	YQZ033A
	墙板节点图	
	线条配置	
	名称及编码	收口线YQX082

新汉风沙发背景案例产品配置清单	墙板配置				
	编码	YQZ033B			
	墙板节点图				
	线条配置				
	名称及编码	黑色铝合金收口线4# YQX652	黑色铝合金分线3# YQX655	黑色铝合金带灯踢线4# YFJL200	黑色铝合金带灯顶线1# YQX350




推荐配置	色号 PWMM3053 PWM11006 Z19	铁刀木1# 青出于蓝
设计说明	本案例新中式风格，一种东方意蕴，水墨雅致，心境的释然与沉淀。生活中的诗意藏于点滴，艺术的美感是通过细节的延伸展现出诗的意向——云禧。	



装饰件: Z04
(颜色可选Z04、Z05、Z18、Z19)

YQZ033系列
PWMK2030白色哑光
PWMK2087琉璃黑哑光
Z04



白色哑光

琉璃黑哑光



装饰件: Z19
(颜色可选Z04、Z05、Z18、Z19)

YQZ033系列
PWMK3040橡木7#
Z19



装饰件: Z19
(颜色可选Z04、Z05、Z18、Z19)

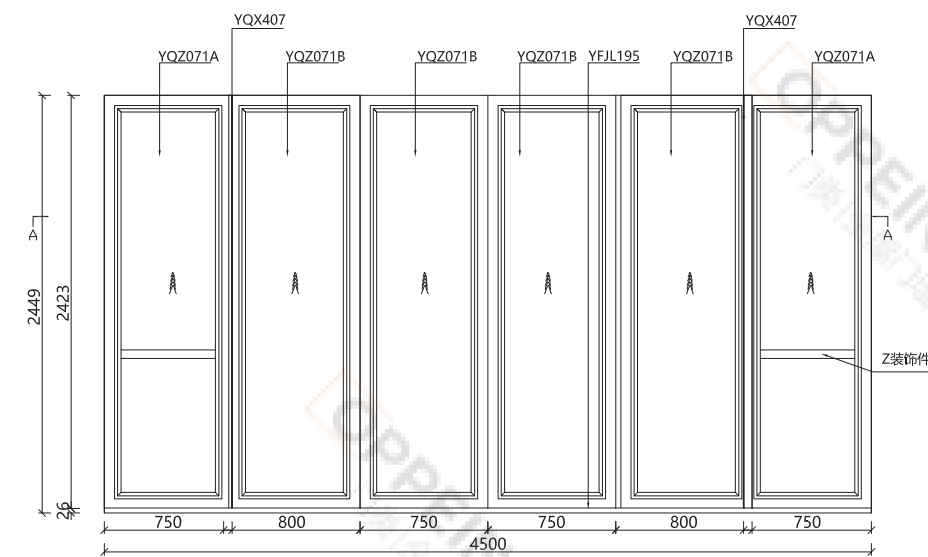
YQZ033系列
PWMK6053橡木直纹科技木皮
Z19



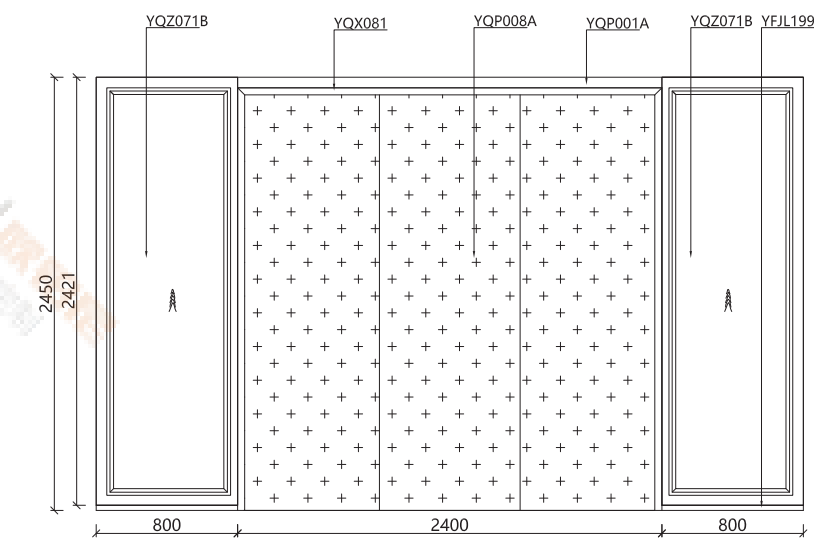
莱茵河畔

【饰面配置】 烤漆A类、烤漆B类
装饰件: Z14、Z15、Z20、Z21

沙发背景模块



卧室背景模块



推荐配置	色号 PWMK1069 Z21 莱茵灰哑光
设计说明	莱茵河畔一种低调的奢华; 它代表着一种生活态度, 低调、舒适, 却无损高贵与雅致, 不为炫耀, 只想尽情享受生活的美好。

莱茵河畔沙发背景案例产品配置清单	墙板/墙线配置		
	编码	YQZ71A	
	墙板节点图		
	线条配置		
	名称及编码	黄铜拉丝铝合金带灯踢线4# YFJL199	黄铜拉丝铝合金带灯收口线2# YQX407
五金配置	5米灯带PWWX0339、灯罩PWWX0176、灯带接线头PWWX0338、连接线PWWX0175、电源适配器PWWX0311		

莱茵河畔卧室背景案例产品配置清单	墙板/墙线配置		
	编码	YQZ71B	YQP001A
	墙板节点图		
	线条配置		
	名称及编码	黄铜拉丝铝合金带灯踢线4# YFJL199	背景线YQX081



装饰件: Z21
(颜色可选Z14, Z15, Z20, Z21)

YQZ071系列
PWMK1070仙踪绿哑光
Z21



装饰件: Z21
(颜色可选Z14, Z15, Z20, Z21)

YQZ071系列
PWMK2030白色哑光
PWMK1069莱茵灰哑光
Z21



装饰件: Z21
(颜色可选Z14, Z15, Z20, Z21)

YQZ071+YQZ068系列
PWMK2030白色哑光
PWMK1072暖杏橙哑光
Z21



YQZ071系列
PWMK1069莱茵灰哑光



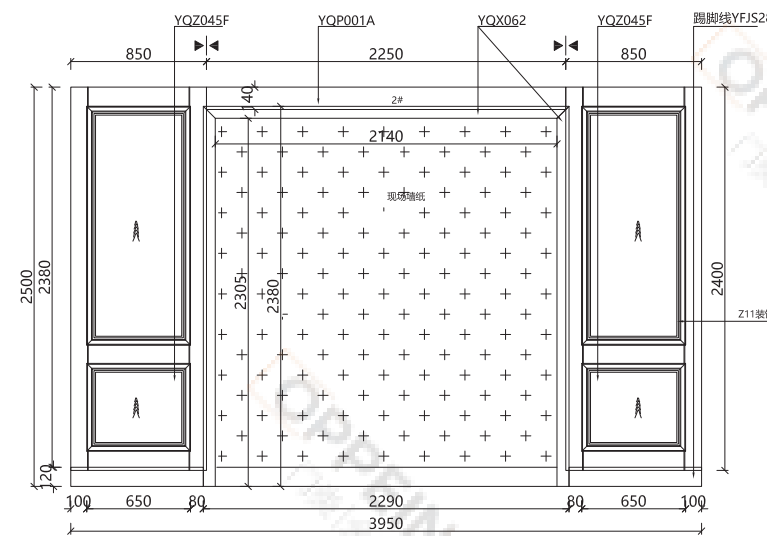
新奢主义

【饰面配置】 烤漆A类、烤漆B类

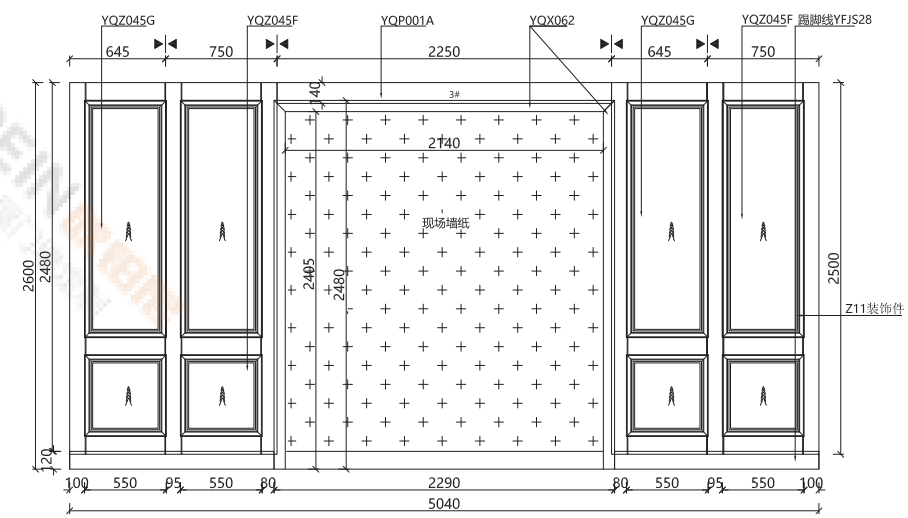
免漆类只开放部分花色（详见P4《2022年部分护墙板免漆花色配置说明》）

装饰件：Z11、Z12、Z29

沙发背景模块



卧室背景模块



新奢主义电视背景案例产品配置清单	墙板/墙线配置			
	编码	YQZ045F	YQZ045G	YQP001A
	墙板节点图			
	线条配置			
名称及编码	踢脚线YFJS28	背景线YQX061/YQX062		

新奢主义卧室背景案例产品配置清单	墙板/墙线配置		
	编码	YQZ045F	YQP001A
	墙板节点图		
	线条配置		
名称及编码	踢脚线YFJS28	背景线YQX061/YQX062	

推荐配置	色号 PWMK2071 Z29	深灰色哑光
设计说明	简洁的造型干净利落，简练的造型不拖泥带水，看似简单，却是至简无形，高级灰搭配金属线条，尽显轻奢时尚。	




深灰色哑光



装饰件: Z29
(颜色可选Z11、Z12、Z29)

YQZ045系列
PWMK2071深灰色哑光
Z29



深灰色哑光



装饰件: Z29
(颜色可选Z11、Z12、Z29)

YQZ045系列
PWMK1070山踪绿哑光
Z29



装饰件: Z29
(颜色可选Z11、Z12、Z29)

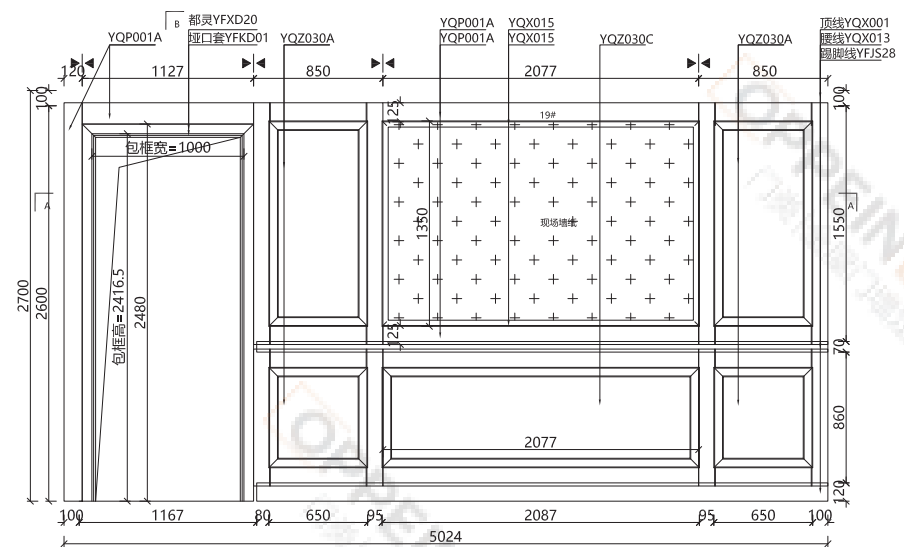
YQZ045系列
PWMK2071深灰色哑光
Z29



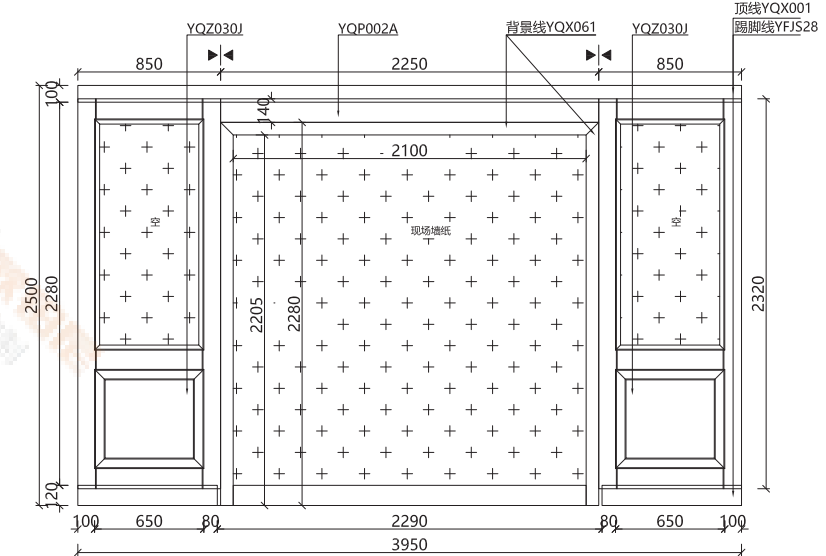
北欧时尚

【饰面配置】木皮A类、木皮B类、烤漆A类、烤漆B类、免漆A类、免漆B类(不做檀香榆木)

沙发背景模块



卧室背景模块



墙板配置				
编码	YQZ030A	YQZ030C	YQP001A	
墙板节点图				
线条配置				
名称及编码	顶线YQX001	全墙腰线YQX013	踢脚线YFJS28	压线YQX015

墙板配置			
编码	YQZ030J	YQP001A	
墙板节点图			
线条配置			
名称及编码	顶线YQX001	背景线YQX061 / YQX062	踢脚线YFJS28

推荐配置	色号 PWMK2030 白色哑光
设计说明	该系列护墙板适合与简欧家装风格相互搭配。纯白的护墙板，可应用于沙发背景，电视背景墙后或卧室床头背景，营造宁静高雅的空间氛围。唯美的白色，让浮躁的心灵在舒适安宁的空间中归于平静。



白色哑光



YQZ030系列
PWMK2038珊瑚白哑光



YQZ030系列
PWMK1070仙踪绿哑光



YQZ030系列
PWMK1069莱茵灰哑光



YQZ030系列
A饰面: PWMG0085瓷白
B饰面: PWMG0109子午灰

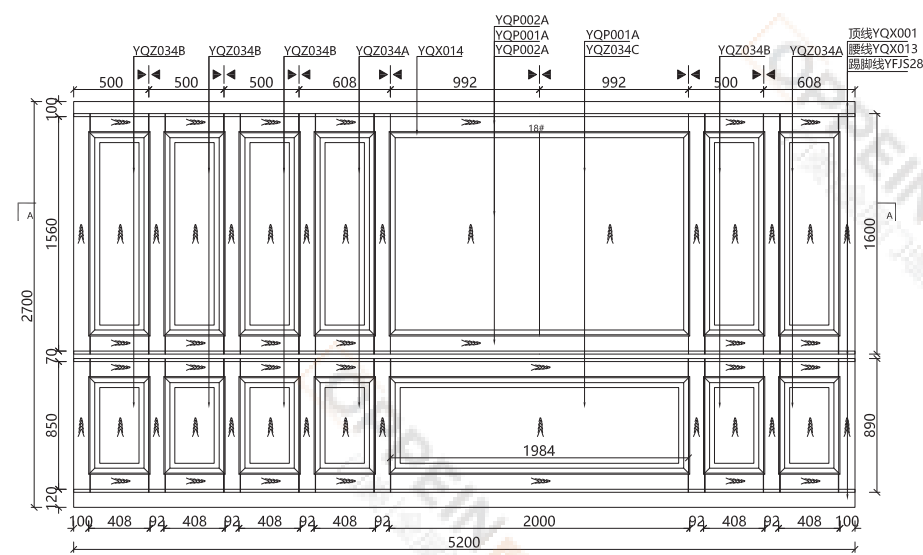


新伊利奥斯

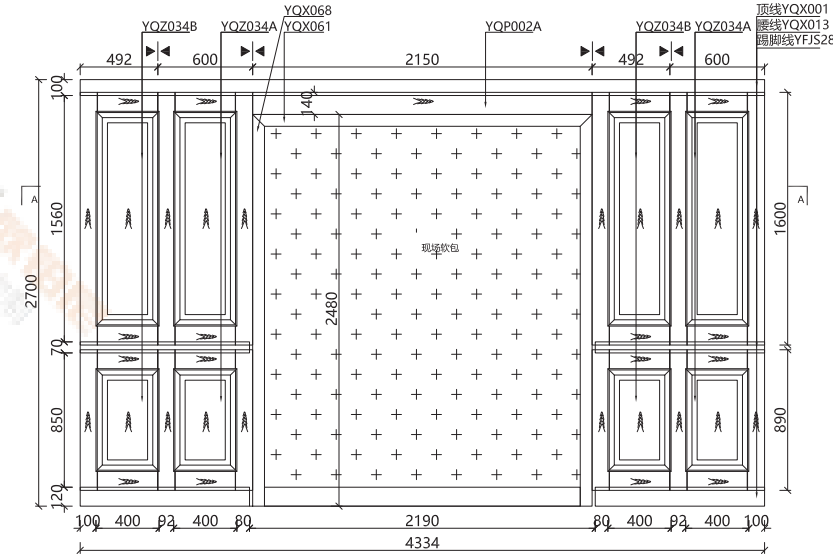
【饰面配置】木皮B类、烤漆A类、烤漆B类

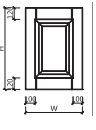
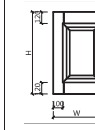
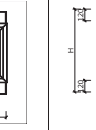
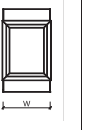






免漆类只开放部分花色 (详见P4《2022年部分护墙板免漆花色配置说明》)

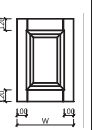
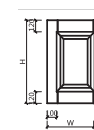
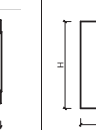





沙发背景模块



卧室背景模块



新伊利奥斯 沙发背景案例 产品配置 清单	墙板配置					
	编码	YQZ034A	YQZ034B	YQZ034C	YQP001A	
	墙板节点图					
	线条配置					
	名称及编码	顶线YQX001	全墙腰线YQX013	踢脚线YFJS28	压线YQX014	压线YQX015

新伊利奥斯 卧室背景案例 产品配置 清单	墙板配置				
	编码	YQZ034A	YQZ034B	YQP001A	
	墙板节点图				
	线条配置				
	名称及编码	顶线YQX001	全墙腰线YQX013	背景线YQX061/YQX062	踢脚线YFJS28



红樱桃6#

推荐配置	色号 PWMM3038 红樱桃6#
设计说明	该系列护墙板既有简约的便捷与轻巧, 又有欧式的典雅与高贵, 既美观且大方, 同时也让家居生活融入了不少欧式情怀的文化气息。





菱形1#护墙板

【饰面配置】木皮A类、木皮B类、烤漆A类、烤漆B类

墙板配置						
菱形1#编码	YQZ039A	YQZ039B	YQZ039C	YQZ039D		
墙板配置						
菱形1#编码	YQZ039E	YQZ039F	YQZ039G	YQZ039H		
菱形1#墙板节点图						
菱形1# YQZ039系列线条配置						
名称及编码	顶线YQX001	半墙腰线YQX074	全墙腰线YQX013	踢脚线YFJS28	压线YQX016	压线YQX015

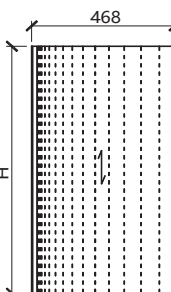
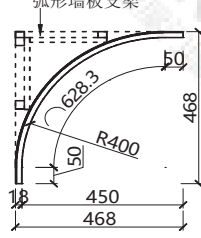
推荐配置	色号 PWMK2030 白色哑光
设计说明	本案例护墙板为简欧风格，采用护墙板与墙纸相组合形式构成，避免了白色墙面的单调。让整个空间流露出高雅的气质，凸显了主人对品质生活的追求。




弧形护墙板

【饰面配置】木皮A类、木皮B类、木皮E类、烤漆A类、烤漆B类、高端烤漆类、免漆A类、免漆B类、免漆Z类

卧室背景模块


弧形墙板卧室背景案例产品配置清单	墙板配置	
	编码	YQZ070A
	墙板节点图	
	名称及编码	弧形墙板 收口线YQX005



推荐配置	色号 PWMM3060 银胡桃1# PWI1028 研磨时光
设计说明	本案例护墙板以圆弧的形式过度，墙板间自然衔接，使空间更有融合感。



YQZ070系列
PWMM3060银胡桃1#
PMMI1028研磨时光



银胡桃1#



研磨时光



YQZ070系列
PWMM3060银胡桃1#
PMMI1028研磨时光



YQZ070系列
PWMM0286浅比利
PMMI1032春花秋月



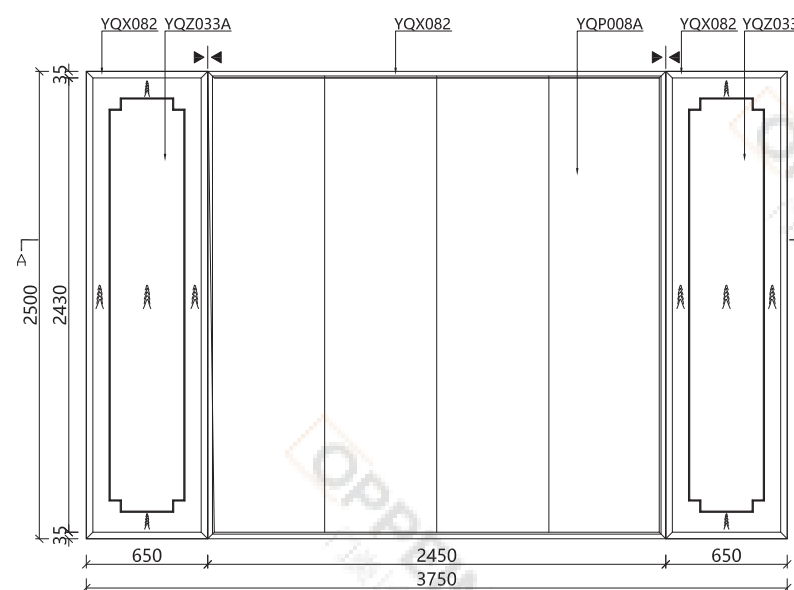
悠然自得

推荐配置	色号 PWMI1030	悠然自得
设计说明	不同款式的硬包搭配不同款式风格的墙板，营造不同风格的居室氛围，时而高雅清幽，时而简约时尚。	

硬包

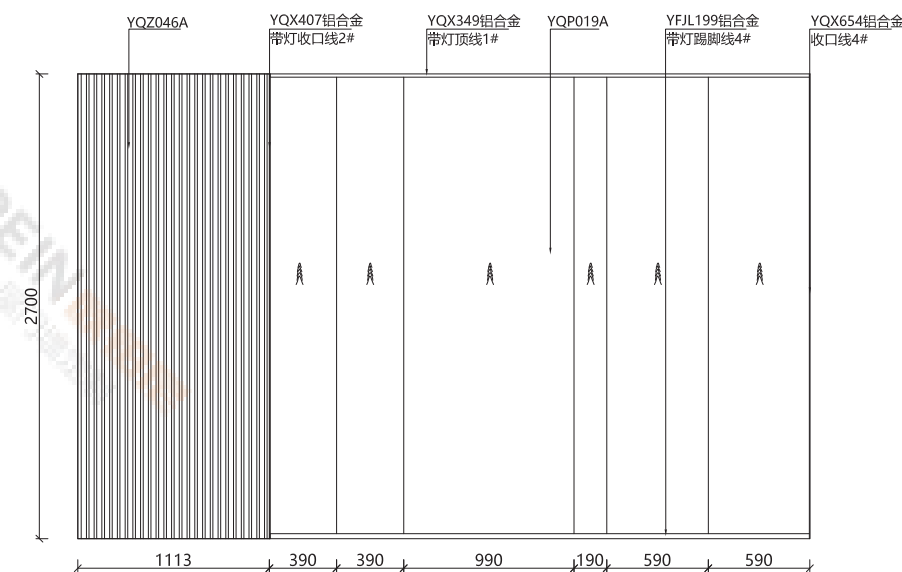
【饰面配置】硬包A类、硬包B类、硬包C类、硬包D类

沙发背景模块



硬包系列 沙发背景 案例产品 配置清单	墙板配置		
	编码	YQZ033A	YQP008A
	墙板节点图		
	线条配置		
	名称及编码	收口线YQX082	

卧室背景模块



硬包系列 卧室背景 案例产品 配置清单	墙板配置			
	编码	YQP007A	YQZ046A	YQZ046B
	墙板节点图			
	线条配置			
	名称及编码	黄铜拉丝铝合金带灯收口线2# YQX407		
五金配置	5米灯带PWWX0339、灯罩PWWX0176、灯带接线头PWWX0338、连接线PWWX0175、电源适配器PWWX0311			



YQZ019A
PWM11032春花秋月



春花秋月



YQP007A
PWM11009古香古韵



YQP008A
PWM11029春意盎然



诗韵
YFGM31

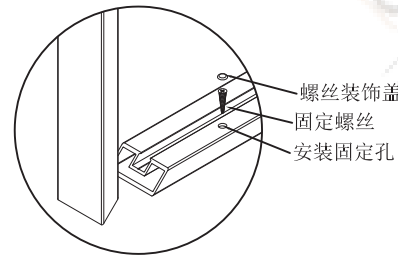
色号 PWMZ0010 黄铜拉丝
玻璃 PWMB0153/PWMB0178

上下分段，分区设计，丰富隔断产品体系，山水丝印玻璃，新中式风格产品。

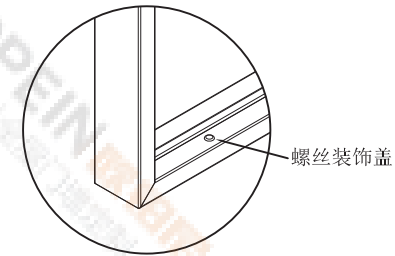


隔断 YFGM31
色号 PWMZ0010 黄铜拉丝
玻璃 PWMB0153/PWMB0177

类型	销售编码	图例	截面大样图	材质	工艺说明	饰面配置	玻璃配置
隔断	YFGM31			钛镁合金	<p>1.工艺说明:</p> <p>a.四周边框45°拼接;</p> <p>b.上下边框处钻孔打螺丝固定隔断, 钻孔处用塑料装饰盖遮盖;</p> <p>c.无法拼接或分段生产;</p> <p>d.只能配置8mm厚钢化玻璃;</p> <p>e.隔断下端尺寸固定不变为700mm, 上下端玻璃分段, 可选不同玻璃。</p> <p>2.尺寸限制:</p> <p>a.高度尺寸范围: 2000mm≤H≤3200mm;</p> <p>b.宽度尺寸范围: 600mm≤W≤1000mm;</p> <p>c.隔断厚度为45mm,不可更改尺寸;</p> <p>3.下单提供H、W, 备注玻璃类型。</p> <p>4.现场需保证安装内空高度大于(H+2)。</p>	PWMZ0009 PWMZ0010 PWMZ0003 PWMZ0011	PWMB0112 PWMB0113 PWMB0114 PWMB0115 PWMB0116 PWMB0117 PWMB0118 PWMB0119 PWMB0122 PWMB0123 PWMB0151 PWMB0152 PWMB0153 PWMB0154 PWMB0175 PWMB0176 PWMB0177 PWMB0178



隔断安装过程三维节点



隔断安装完成三维节点



隔断
YFGM26

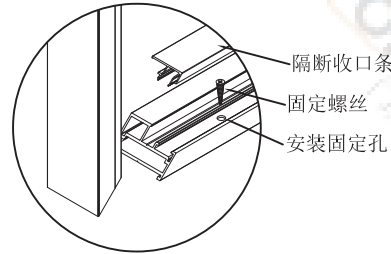
色号 PWMZ0011 绅士灰
玻璃 PWMB0114

高级钛镁合金极简隔断，工装家装都适用，搭配雾砂超白长虹玻璃，富有极简之美。

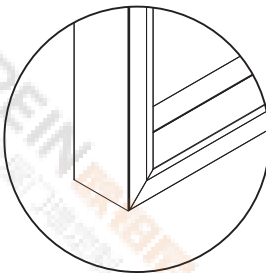


隔断 YFGM26
色号 PWMZ0009 珍珠黑
玻璃 PWMB0115

类型	集团销售编码	图例	截面大样图	材质	工艺说明	饰面配置	玻璃配置
隔断	YFGM26		<p>边框型材 隔条型材</p>	钛镁合金	<p>1.工艺说明: a.四周边框45°拼接; b.上下边框处钻孔打螺丝固定隔断, 安装完成后压扣型材料装饰盖; c.无法取接或分段生产; d.只能配置8mm厚钢化玻璃。</p> <p>2.尺寸限制: a.高度尺寸范围: 1300mm ≤ H ≤ 3600mm; b.宽度尺寸范围: 350mm ≤ W ≤ 1200mm; c.隔断厚度为50mm,不可更改尺寸。 d.当1300mm ≤ W < 2000mm时, 隔断上下留空高度尺寸为300mm; 当2000mm ≤ W ≤ 3600mm时, 隔断上下留空高度尺寸为400mm。</p> <p>3.下单提供H、W, 备注玻璃类型。 4.现场需保证安装内空高度大于(H+2)。</p>	<p>PWMZ0009 PWMZ0010 PWMZ0003 PWMZ0011</p>	<p>PWMB0112 PWMB0113 PWMB0114 PWMB0115 PWMB0116 PWMB0117 PWMB0118 PWMB0119 PWMB0122 PWMB0123 PWMB0124 PWMB0131 PWMB0132 PWMB0133 PWMB0134</p>



隔断安装过程三维节点



隔断安装完成三维节点



隔断
YFGM27

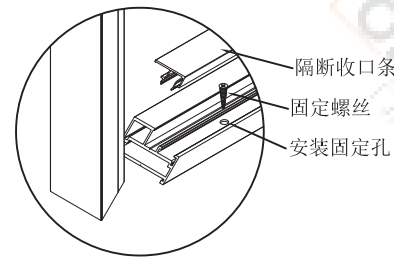
色号 PWMZ0009 珍珠黑
玻璃 PWMB0114

高级钛镁合金极简隔断，工装家装都适用，
搭配雾砂超白长虹玻璃，富有极简之美。

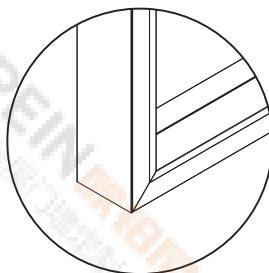


隔断 YFGM27
色号 PWMZ0011 绅士灰
玻璃 PWMB0132

类型	集团销售编码	图例	截面大样图	材质	工艺说明	饰面配置	玻璃配置
隔断	YFGM27			钛镁合金	<p>1.工艺说明: a.四周边框45°拼接; b.上下边框处钻孔打螺丝固定隔断, 钻孔处用装饰盖遮盖; c.无法驳接或分段生产; d.只能配置8mm厚钢化玻璃。</p> <p>2.尺寸限制: a.高度尺寸范围: 1800mm≤H≤3600mm, 隔断高度按图示均分, 均分尺寸EQ=(H-92)/4; b.宽度尺寸范围: 550mm≤W<800mm, 空白分格宽度为200mm; 800mm≤W≤1200mm, 空白分格宽度为300mm; c.隔断厚度为50mm,不可更改尺寸。 3.有边框设计, 可做屏风、隔断。 4.下单提供H、W, 备注玻璃类型。 5.现场需保证安装内空高度大于(H+2)。</p>	PWMZ0009 PWMZ0010 PWMZ0003 PWMZ0011	PWMB0112 PWMB0113 PWMB0114 PWMB0115 PWMB0116 PWMB0117 PWMB0118 PWMB0119 PWMB0122 PWMB0123 PWMB0124 PWMB0131 PWMB0132 PWMB0133 PWMB0134



隔断安装过程三维节点



隔断安装完成三维节点



隔断
YFGM28

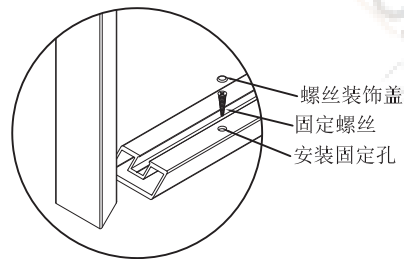
色号 PWMZ0010 黄铜拉丝
玻璃 PWMB0116

高级钛镁合金极简隔断，整体造型以几何排布，金属搭配茶色透明玻璃，尽显简单几何美感。

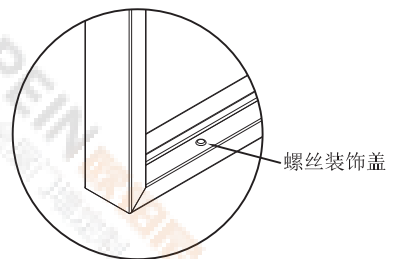


隔断 YFGM28
色号 PWMZ0009 珍珠黑
玻璃 PWMB0131

类型	集团销售编码	图例	截面大样图	材质	工艺说明	饰面配置	玻璃配置																																					
隔断	YFGM28			钛镁合金	<p>1. 工艺说明:</p> <p>a. 四周边框45°拼接;</p> <p>b. 上下边框处钻孔打螺丝固定隔断, 钻孔处用装饰盖遮盖;</p> <p>c. 无法胶接或分段生产;</p> <p>d. 只能配置8mm厚钢化玻璃, 不可配透明长虹玻璃2#, 雾纱长虹玻璃2#.</p> <p>2. 尺寸限制:</p> <p>a. 高度尺寸范围: 800mm ≤ H ≤ 3600mm</p> <p>b. 宽度尺寸范围: 400mm ≤ W ≤ 1200mm;</p> <p>c. 隔断厚度为45mm, 不可更改尺寸.</p> <p>3. 下单提供H、W, 备注玻璃类型.</p> <p>4. 现场需保证安装内空高度大于(H+2).</p> <p>变化规律:</p>	<p>PWMZ0009</p> <p>PWMZ0010</p> <p>PWMZ0003</p> <p>PWMZ0011</p>	<p>PWMB0112</p> <p>PWMB0113</p> <p>PWMB0116</p> <p>PWMB0117</p> <p>PWMB0118</p> <p>PWMB0119</p> <p>PWMB0122</p> <p>PWMB0123</p> <p>PWMB0124</p> <p>PWMB0131</p> <p>PWMB0132</p>																																					
					<p>1. 隔条分间距尺寸计算方法</p> <table border="1"> <thead> <tr> <th>2</th> <th>尺寸范围</th> <th>隔条数量</th> <th>计算公式</th> </tr> </thead> <tbody> <tr> <td>3</td> <td>800mm ≤ H < 1300mm</td> <td>n=3</td> <td>$EQ1=(H-1)-n \times 10-60 / (n+1)$</td> </tr> <tr> <td>4</td> <td>1300mm ≤ H < 1800mm</td> <td>n=4</td> <td>$EQ1=(H-1)-n \times 10-60 / (n+1)$</td> </tr> <tr> <td>5</td> <td>1800mm ≤ H < 2300mm</td> <td>n=5</td> <td>$EQ1=(H-1)-n \times 10-60 / (n+1)$</td> </tr> <tr> <td>6</td> <td>2300mm ≤ H < 2800mm</td> <td>n=6</td> <td>$EQ1=(H-1)-n \times 10-60 / (n+1)$</td> </tr> <tr> <td>7</td> <td>2800mm ≤ H < 3300mm</td> <td>n=7</td> <td>$EQ1=(H-1)-n \times 10-60 / (n+1)$</td> </tr> <tr> <td>8</td> <td>400mm ≤ W < 600mm</td> <td>n=1</td> <td>$EQ2=(W-1)-n \times 6-32 / (n+1)$</td> </tr> <tr> <td>9</td> <td>600mm ≤ W < 1000mm</td> <td>n=2</td> <td>$EQ2=(W-1)-n \times 6-32 / (n+1)$</td> </tr> <tr> <td>10</td> <td>1000mm ≤ W < 1200mm</td> <td>n=3</td> <td>$EQ2=(W-1)-n \times 6-32 / (n+1)$</td> </tr> </tbody> </table>	2	尺寸范围	隔条数量	计算公式	3	800mm ≤ H < 1300mm	n=3	$EQ1=(H-1)-n \times 10-60 / (n+1)$	4	1300mm ≤ H < 1800mm	n=4	$EQ1=(H-1)-n \times 10-60 / (n+1)$	5	1800mm ≤ H < 2300mm	n=5	$EQ1=(H-1)-n \times 10-60 / (n+1)$	6	2300mm ≤ H < 2800mm	n=6	$EQ1=(H-1)-n \times 10-60 / (n+1)$	7	2800mm ≤ H < 3300mm	n=7	$EQ1=(H-1)-n \times 10-60 / (n+1)$	8	400mm ≤ W < 600mm	n=1	$EQ2=(W-1)-n \times 6-32 / (n+1)$	9	600mm ≤ W < 1000mm	n=2	$EQ2=(W-1)-n \times 6-32 / (n+1)$	10	1000mm ≤ W < 1200mm	n=3	$EQ2=(W-1)-n \times 6-32 / (n+1)$			
2	尺寸范围	隔条数量	计算公式																																									
3	800mm ≤ H < 1300mm	n=3	$EQ1=(H-1)-n \times 10-60 / (n+1)$																																									
4	1300mm ≤ H < 1800mm	n=4	$EQ1=(H-1)-n \times 10-60 / (n+1)$																																									
5	1800mm ≤ H < 2300mm	n=5	$EQ1=(H-1)-n \times 10-60 / (n+1)$																																									
6	2300mm ≤ H < 2800mm	n=6	$EQ1=(H-1)-n \times 10-60 / (n+1)$																																									
7	2800mm ≤ H < 3300mm	n=7	$EQ1=(H-1)-n \times 10-60 / (n+1)$																																									
8	400mm ≤ W < 600mm	n=1	$EQ2=(W-1)-n \times 6-32 / (n+1)$																																									
9	600mm ≤ W < 1000mm	n=2	$EQ2=(W-1)-n \times 6-32 / (n+1)$																																									
10	1000mm ≤ W < 1200mm	n=3	$EQ2=(W-1)-n \times 6-32 / (n+1)$																																									



隔断安装过程三维节点



隔断安装完成三维节点



隔断 YFGM19

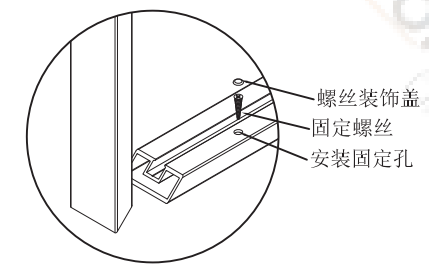
色号 PWMZ0009 珍珠黑
玻璃 PWMB0114

高端钛镁合金极简隔断，工装家装都适用，
造型极简，金属搭配长虹玻璃气质高贵。

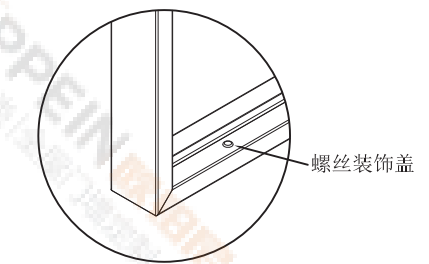


隔断 YFGM19
色号 PWMZ0009 珍珠黑
玻璃 PWMB0114

类型	集团销售编码	图例	截面大样图	材质	工艺说明	饰面配置	玻璃配置
隔断	YFGM19			钛镁合金	<p>1.工艺说明: a.四周边框45°拼接; b.上下边框处钻孔打螺丝固定隔断, 钻孔处用塑料装饰盖遮盖; c.无法拼接或分段生产; d.只能配置8mm厚钢化玻璃。</p> <p>2.尺寸限制: a.高度尺寸范围: 350mm≤H≤3600mm; b.宽度尺寸范围: 250mm≤W≤1800mm; c.隔断厚度为45mm,不可更改尺寸。 d.当250mm≤W≤1200mm时, 隔断无中柱结构;当1200mm<W≤1800mm时, 隔断居中增加一个中柱结构。</p> <p>3.下单提供H、W, 备注玻璃类型。 4.现场需保证安装内空高度大于(H+2)。</p>	<p>PWMZ0009 PWMZ0010 PWMZ0003 PWMZ0011</p>	<p>PWMB0112 PWMB0113 PWMB0114 PWMB0115 PWMB0116 PWMB0117 PWMB0118 PWMB0119 PWMB0122 PWMB0123 PWMB0124 PWMB0131 PWMB0132 PWMB0133 PWMB0134</p>



隔断安装过程三维节点



隔断安装完成三维节点



隔断
YFGM20

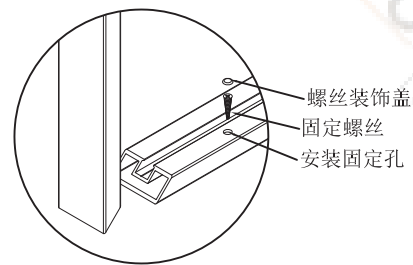
色号 PWMZ0009 珍珠黑
玻璃 PWMB0118

高端钛镁合金极简隔断，工装家装都适用，
造型极简，金属搭配灰色玻璃气质高冷。

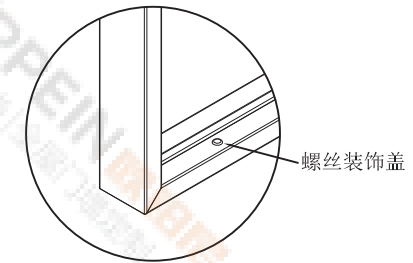


隔断 YFGM20
色号 PWMZ0009 珍珠黑
玻璃 PWMB0118

类型	集团销售编码	图例	截面大样图	材质	工艺说明	饰面配置	玻璃配置
隔断	YFGM20			钛镁合金	<p>1.工艺说明:</p> <p>a.四周边框45°拼接;</p> <p>b.上下边框处钻孔打螺丝固定隔断, 钻孔处用塑料装饰盖遮盖;</p> <p>c.无法驳接或分段生产;</p> <p>d.只能配置8mm厚钢化玻璃, 不可配透明长虹玻璃2#、雾砂长虹玻璃2#.</p> <p>2.尺寸限制:</p> <p>a.高度尺寸范围: 1350mm≤H≤3600mm, 上下圆隔条距边距离不变, 固定为450mm;</p> <p>b.宽度尺寸范围: 250mm≤W≤1200mm, 竖隔条数量为N, N=3+(W-250)/50四舍五入取整, 相邻隔条间距为(W-16)/(N+1)-16;</p> <p>c.隔断厚度为45mm,不可更改尺寸.</p> <p>3.下单提供H、W, 备注玻璃类型.</p> <p>4.现场需保证安装内空高度大于(H+2).</p>	<p>PWMZ0009</p> <p>PWMZ0010</p> <p>PWMZ0003</p> <p>PWMZ0011</p>	<p>PWMB0112</p> <p>PWMB0113</p> <p>PWMB0116</p> <p>PWMB0117</p> <p>PWMB0118</p> <p>PWMB0119</p> <p>PWMB0122</p> <p>PWMB0123</p> <p>PWMB0124</p> <p>PWMB0131</p> <p>PWMB0132</p>



隔断安装过程三维节点



隔断安装完成三维节点



隔断 YFGM21

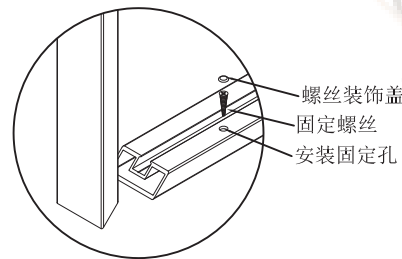
色号 PWMZ0010 黄铜拉丝
玻璃 PWMB0116

高端钛镁合金极简隔断，工装家装都适用，
造型极简，金属搭配茶色玻璃气质高贵。

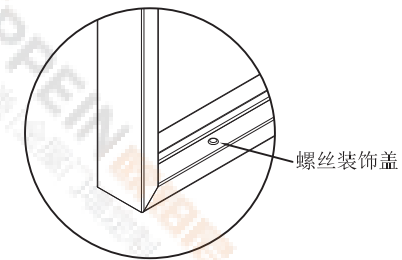


隔断 YFGM21
色号 PWMZ0009 珍珠黑
玻璃 PWMB0118

类型	集团销售编码	图例	截面大样图	材质	工艺说明	饰面配置	玻璃配置																														
隔断	YFGM28			钛镁合金	<p>1. 工艺说明:</p> <p>a. 四周边框45°拼接;</p> <p>b. 上下边框处钻孔打螺丝固定隔断, 钻孔处用装饰盖遮盖;</p> <p>c. 无法驳接或分段生产;</p> <p>d. 只能配置8mm厚钢化玻璃, 不可配透明长虹玻璃2#, 雾纱长虹玻璃2#.</p> <p>2. 尺寸限制:</p> <p>a. 高度尺寸范围: 800mm≤H≤3600mm</p> <p>b. 宽度尺寸范围: 400mm≤W≤1200mm;</p> <p>c. 隔断厚度为45mm, 不可更改尺寸.</p> <p>3. 下单提供H、W, 备注玻璃类型.</p> <p>4. 现场需保证安装内空高度大于(H+2).</p> <p>变化规律:</p> <table border="1"> <thead> <tr> <th colspan="3">隔条分间距尺寸计算方法</th> </tr> <tr> <th>尺寸范围</th> <th>隔条数量</th> <th>计算公式</th> </tr> </thead> <tbody> <tr> <td>800mm≤H门<1300mm</td> <td>n=3</td> <td>EQ1=(H)-n*10-60 / (n+1)</td> </tr> <tr> <td>1300mm≤H门<1800mm</td> <td>n=4</td> <td>EQ1=(H)-n*10-60 / (n+1)</td> </tr> <tr> <td>1800mm≤H门<2300mm</td> <td>n=5</td> <td>EQ1=(H)-n*10-60 / (n+1)</td> </tr> <tr> <td>2300mm≤H门<2800mm</td> <td>n=6</td> <td>EQ1=(H)-n*10-60 / (n+1)</td> </tr> <tr> <td>2800mm≤H门≤3600mm</td> <td>n=7</td> <td>EQ1=(H)-n*10-60 / (n+1)</td> </tr> <tr> <td>400mm≤W门<600mm</td> <td>n=1</td> <td>EQ2=(W)-n*6-32 / (n+1)</td> </tr> <tr> <td>600mm≤W门<1000mm</td> <td>n=2</td> <td>EQ2=(W)-n*6-32 / (n+1)</td> </tr> <tr> <td>1000mm≤W门≤1200mm</td> <td>n=3</td> <td>EQ2=(W)-n*6-32 / (n+1)</td> </tr> </tbody> </table>	隔条分间距尺寸计算方法			尺寸范围	隔条数量	计算公式	800mm≤H门<1300mm	n=3	EQ1=(H)-n*10-60 / (n+1)	1300mm≤H门<1800mm	n=4	EQ1=(H)-n*10-60 / (n+1)	1800mm≤H门<2300mm	n=5	EQ1=(H)-n*10-60 / (n+1)	2300mm≤H门<2800mm	n=6	EQ1=(H)-n*10-60 / (n+1)	2800mm≤H门≤3600mm	n=7	EQ1=(H)-n*10-60 / (n+1)	400mm≤W门<600mm	n=1	EQ2=(W)-n*6-32 / (n+1)	600mm≤W门<1000mm	n=2	EQ2=(W)-n*6-32 / (n+1)	1000mm≤W门≤1200mm	n=3	EQ2=(W)-n*6-32 / (n+1)	<p>PWMZ0009 PWMZ0010 PWMZ0003 PWMZ0011</p>	<p>PWMB0112 PWMB0113 PWMB0116 PWMB0117 PWMB0118 PWMB0119 PWMB0122 PWMB0123 PWMB0124 PWMB0131 PWMB0132</p>
隔条分间距尺寸计算方法																																					
尺寸范围	隔条数量	计算公式																																			
800mm≤H门<1300mm	n=3	EQ1=(H)-n*10-60 / (n+1)																																			
1300mm≤H门<1800mm	n=4	EQ1=(H)-n*10-60 / (n+1)																																			
1800mm≤H门<2300mm	n=5	EQ1=(H)-n*10-60 / (n+1)																																			
2300mm≤H门<2800mm	n=6	EQ1=(H)-n*10-60 / (n+1)																																			
2800mm≤H门≤3600mm	n=7	EQ1=(H)-n*10-60 / (n+1)																																			
400mm≤W门<600mm	n=1	EQ2=(W)-n*6-32 / (n+1)																																			
600mm≤W门<1000mm	n=2	EQ2=(W)-n*6-32 / (n+1)																																			
1000mm≤W门≤1200mm	n=3	EQ2=(W)-n*6-32 / (n+1)																																			



隔断安装过程三维节点



隔断安装完成三维节点



隔断
YFGM29

色号 PWMM3040 橡木7#

传统的中式风格搭配木皮，既突出产品质感，也充分表达了中式的韵味、意境深远而疏密结合，尽显低调沉稳本色。



隔断 YFGM29
色号 PWMM3044 红樱桃7#

类型	集团销售 编码	图例	截面大样图	材质	工艺说明	饰面配置	玻璃配置
隔断	YFGM29			木皮类：实木基材	1.工艺说明： a.四周边框45°拼接； b.上下边框有拉槽配固定安装条； c.无法驳接或分段生产。 2.尺寸限制： a.高度尺寸范围：1370mm≤H≤2900mm； b.宽度尺寸范围：191mm≤W≤1200mm； c.隔断厚度为40mm,不可更改尺寸。 3.下单提供H、W。	木皮B类	\



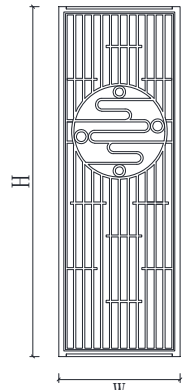
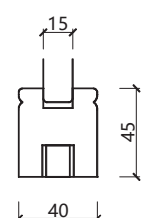
隔断
YFGM30

色号 PWMM3037 黑胡桃2#

在中式花格基础上增加了新的中式祥云元素，使格富有中式吉祥寓意。



隔断 YFGM30
色号 PWMM3040 橡木7#

类型	集团销售 编码	图例	截面大样图	材质	工艺说明	饰面配置	玻璃配置
隔断	YFGM30			烤漆类：中纤板基材 木皮类：实木基材	1.工艺说明： a.四周边框45°拼接； b.上下边框有拉槽配固定安装条； c.无法驳接或分段生产。 2.尺寸限制： a.高度尺寸范围：2300mm≤H≤2900mm； b.宽度尺寸范围：800mm≤W≤1200mm； c.隔断厚度为40mm,不可更改尺寸。 3.下单提供H、W。	木皮B类 烤漆A类 烤漆B类	\



隔断
YFGM18

色号 PWMM3040 橡木7#
图案 T003 花开富贵

在传统中式花格的基础上增加了新的水墨画元素
使花格频添了一抹山水意境，中式情怀油然而生。



隔断 YFGM18
色号 PWMM3044 红樱桃7#
图案 T001 连年有余

类型	集团销售 编码	图例	截面大样图	材质	工艺说明	饰面配置	玻璃配置
隔断	YFGM18			烤漆类: 中纤板基材 木皮类: 实木基材	<p>1.工艺说明:</p> <p>a.表面材质为烤漆时, 材质为中纤板, 中间造型为中纤板整板造型, 边框为金丝柚原木;</p> <p>b.表面材质为封闭漆时, 材质为赤杨原木材质, 中间造型为原木拼接(银丝木和铁刀木除外);</p> <p>c.表面材质为开放漆时, 材质为红橡原木材质, 中间造型为原木拼接(银丝木和铁刀木除外);</p> <p>d.表面材质为银丝木或铁刀木时, 材质为白木原木材质;</p> <p>e.四周边框45°拼接;</p> <p>f.上下边框有拉槽配固定安装条;</p> <p>g.无法驳接或分段生产。</p> <p>2.尺寸限制:</p> <p>a.高度尺寸范围: 2300mm≤H≤2900mm;</p> <p>b.宽度尺寸范围: 810mm≤W≤1200mm;</p> <p>c.隔断厚度为40mm,不可更改尺寸。</p> <p>3.有边框设计, 可做屏风、隔断或护墙板。</p> <p>4.下单提供H、W, 备注圆环内纱画型号。</p>	木皮B类 烤漆A类 烤漆B类	



隔断
墙面YFGM03

色号 PWMK2030 白色哑光

本案例装修风格为欧式风格，让人充满
不尽的舒服感。



隔断 YFGM03
色号 PWMK2030 白色哑光

类型	集团销售 编码	图例	截面大样图	材质	工艺说明	饰面配置	玻璃配置
隔断	YFGM03			中纤板	<p>1.工艺说明: a.中间造型为中纤板整板镂型, 边框为金丝柚原木; b.四周边框45°拼接; c.上下边框有拉槽配固定安装条; d.无法驳接或分段生产。</p> <p>2.尺寸限制: a.高度尺寸范围: 370mm≤H≤2900mm; b.宽度尺寸范围: 403mm≤W≤1200mm; c.隔断厚度为40mm,不可更改尺寸。</p> <p>3.有边框设计, 可做屏风、隔断或护墙板。</p>	烤漆A类 烤漆B类	



隔断
YFGM06

色号 PWMM3038 红樱桃6#

本案例适合新中式风格/日式风格，讲究的就是层次感，故此方案在沙发背景墙两边做了中式花格修饰，展现出中式家居的层次美，使整体空间更加丰富，大而不空、厚而不重，有格调又不显压抑。



隔断 YFGM06
色号 PWMM3040 橡木7#

类型	集团销售编码	图例	截面大样图	材质	工艺说明	饰面配置	玻璃配置
隔断	YFGM06			烤漆类：中纤板基材 木皮类：实木基材	1.工艺说明： a.表面材质为烤漆时，材质为中纤板，中间造型为中纤板整板镂空，边框为金丝柚原木； b.表面材质为封闭漆时，材质为赤杨原木材质，中间造型为原木拼接； c.表面材质为开放漆时，材质为红橡原木材质，中间造型为原木拼接； d.四周边框45°拼接； e.上下边框有拉槽配固定安装条； f.无法驳接或分段生产。 2.尺寸限制： a.高度尺寸范围：965mm≤H≤2900mm； b.宽度尺寸范围：205mm≤W≤1200mm； c.隔断厚度为40mm,不可更改尺寸。 3.有边框设计，可做屏风、隔断、护墙板。	木皮B类 烤漆A类 烤漆B类	



隔断
YFGM11

色号 PWMM3038 红樱桃6#

本案例装修风格为中式风格，床头背景运用带有浓厚的苏州园林的符号语言，去繁存简，为空间增加了几分古朴与素雅的气息。



隔断 YFGM10
色号 PWMM3038 红樱桃6#

类型	集团销售编码	图例	截面大样图	材质	工艺说明	饰面配置	玻璃配置																																								
隔断	YFGM10			烤漆类：中纤板 基材 木皮类：实木基 材	<p>1.工艺说明： a.表面材质为烤漆时，材质为中纤板，中间造型为中纤板整板镂空型，边框为金丝柚原木； b.表面材质为封闭漆时，材质为赤杨原木材质，中间造型为原木拼接； c.表面材质为开放漆时，材质为红橡原木材质，中间造型为原木拼接； d.四周边框45°拼接； e.上下边框有拉槽配固定安装条； f.无法驳接或分段生产。</p> <p>2.尺寸限制： a.高度尺寸范围：425mm≤H≤2900mm； b.宽度尺寸范围：310mm≤W≤1200mm； c.隔断厚度为40mm,不可更改尺寸。 3.有边框设计，可做屏风、隔断或护墙板。 4.变化规律：</p> <table border="1"> <thead> <tr> <th colspan="2">H方向变化规律</th> <th colspan="2">W方向变化规律</th> </tr> <tr> <th>H范围(mm)</th> <th>格数N</th> <th>W范围(mm)</th> <th>格数N</th> </tr> </thead> <tbody> <tr> <td>425-739</td> <td>1</td> <td>310-524</td> <td>1</td> </tr> <tr> <td>740-1054</td> <td>2</td> <td>525-739</td> <td>2</td> </tr> <tr> <td>1055-1369</td> <td>3</td> <td>740-954</td> <td>3</td> </tr> <tr> <td>1370-1684</td> <td>4</td> <td>955-1169</td> <td>4</td> </tr> <tr> <td>1685-1999</td> <td>5</td> <td>1170-1200</td> <td>5</td> </tr> <tr> <td>2000-2314</td> <td>6</td> <td></td> <td></td> </tr> <tr> <td>2315-2629</td> <td>7</td> <td></td> <td></td> </tr> <tr> <td>2630-2900</td> <td>8</td> <td></td> <td></td> </tr> </tbody> </table>	H方向变化规律		W方向变化规律		H范围(mm)	格数N	W范围(mm)	格数N	425-739	1	310-524	1	740-1054	2	525-739	2	1055-1369	3	740-954	3	1370-1684	4	955-1169	4	1685-1999	5	1170-1200	5	2000-2314	6			2315-2629	7			2630-2900	8			木皮B类 烤漆A类 烤漆B类	\
H方向变化规律		W方向变化规律																																													
H范围(mm)	格数N	W范围(mm)	格数N																																												
425-739	1	310-524	1																																												
740-1054	2	525-739	2																																												
1055-1369	3	740-954	3																																												
1370-1684	4	955-1169	4																																												
1685-1999	5	1170-1200	5																																												
2000-2314	6																																														
2315-2629	7																																														
2630-2900	8																																														
隔断	YFGM11			烤漆类：中纤板 基材 木皮类：实木基 材	<p>1.工艺说明： a.表面材质为烤漆时，材质为中纤板，中间造型为中纤板整板镂空型； b.表面材质为封闭漆时，材质为赤杨原木材质，中间造型为原木拼接； c.表面材质为开放漆时，材质为红橡原木材质，中间造型为原木拼接； d.四周无边框； e.无法驳接或分段生产。</p> <p>2.尺寸限制： a.高度尺寸范围：355mm≤H≤2400mm； b.宽度尺寸范围：240mm≤W≤1200mm； c.隔断厚度为15mm,不可更改尺寸。 3.无边框设计，适用于天花、墙面。 4.变化规律：</p> <table border="1"> <thead> <tr> <th colspan="2">H方向变化规律</th> <th colspan="2">W方向变化规律</th> </tr> <tr> <th>H值(mm)</th> <th>格数N</th> <th>W值(mm)</th> <th>格数N</th> </tr> </thead> <tbody> <tr> <td>355-669</td> <td>1</td> <td>240-454</td> <td>1</td> </tr> <tr> <td>670-984</td> <td>2</td> <td>455-669</td> <td>2</td> </tr> <tr> <td>985-1299</td> <td>3</td> <td>670-884</td> <td>3</td> </tr> <tr> <td>1300-1614</td> <td>4</td> <td>885-1099</td> <td>4</td> </tr> <tr> <td>1615-1929</td> <td>5</td> <td>1100-1200</td> <td>5</td> </tr> <tr> <td>1930-2244</td> <td>6</td> <td></td> <td></td> </tr> <tr> <td>2245-2400</td> <td>7</td> <td></td> <td></td> </tr> </tbody> </table>	H方向变化规律		W方向变化规律		H值(mm)	格数N	W值(mm)	格数N	355-669	1	240-454	1	670-984	2	455-669	2	985-1299	3	670-884	3	1300-1614	4	885-1099	4	1615-1929	5	1100-1200	5	1930-2244	6			2245-2400	7			木皮B类 烤漆A类 烤漆B类	\				
H方向变化规律		W方向变化规律																																													
H值(mm)	格数N	W值(mm)	格数N																																												
355-669	1	240-454	1																																												
670-984	2	455-669	2																																												
985-1299	3	670-884	3																																												
1300-1614	4	885-1099	4																																												
1615-1929	5	1100-1200	5																																												
1930-2244	6																																														
2245-2400	7																																														



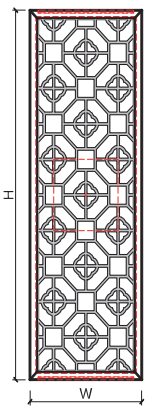
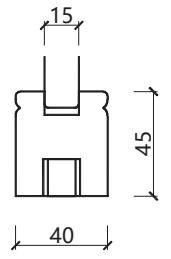
隔断
YFGM12

色号 PWMM3038 红樱桃6#


本案例装饰风格为中式风格，设计师采用中式花格来装饰电视背景，中华文化博大精深，古代窗花般的花格图案，整齐有序，给人营造一种舒适的客厅空间氛围，高端大气而不奢豪，庄重典雅不失温馨。



隔断 YFGM12
色号 PWMK2030 白色哑光

类型	集团销售编码	图例	截面大样图	材质	工艺说明	饰面配置	玻璃配置
隔断	YFGM12			烤漆类：中纤板基材 木皮类：实木基材	<p>1.工艺说明：</p> <p>a.表面材质为烤漆时，材质为中纤板，中间造型为中纤板整板镂型，边框为金丝柚原木；</p> <p>b.表面材质为封闭漆时，材质为赤杨原木材质，中间造型为原木拼接；</p> <p>c.表面材质为开放漆时，材质为红橡原木材质，中间造型为原木拼接；</p> <p>d.四周边框45°拼接；</p> <p>e.上下边框有拉槽配固定安装条；</p> <p>f.无法拼接或分段生产。</p> <p>2.尺寸限制：</p> <p>a.高度尺寸范围：514mm≤H≤2900mm；</p> <p>b.宽度尺寸范围：514mm≤W≤1200mm；</p> <p>c.隔断厚度为40mm,不可更改尺寸。</p> <p>3.有边框设计，可做屏风、隔断、护墙板。</p>	木皮B类 烤漆A类 烤漆B类	

门墙一体解决方案



门墙一体1适配一览表

系列	隐形门编码	护墙板	铝合金线条
极简	YDA104DY	YQP001B/YQP001BL1 /YQP001BE1/YQP001BU1 /YQP001BF1/YQP001BR1	YQX670/YQX655/YQX652

门墙一体2适配一览表

系列	隐形门编码	护墙板	铝合金线条
意简	YDA104DY	YQP017A/YQP017AL1 /YQP017AE1/YQP017AU1 /YQP017AF1/YQP017AR1	YQX677/YQX653





门墙一体3适配一览表

系列	隐形门编码	护墙板	铝合金线条
都市格调	YDY002DY	YQZ046A/YQZ046C /YQP001AU	YQX418



门墙一体4适配一览表

系列	隐形门编码	护墙板	铝合金线条
都市格调	YDY003DY	YQZ068A/YQZ068C /YQP001AU	YQX410



门墙一体5适配一览表

隐形门		假门墙板		
系列	编码	与门扇线框数量、高度一致	单框假门护墙板1 (横边框120)	单框假门护墙板1 (上边框78、下边框70)
北欧时尚	YDY006DY	YQZ018A	YQZ018K	YQZ051C
新伊利亚斯	YDX003DY	YQZ018B	YQZ018L	YQZ051A
新伊利亚斯	YDX002DY	YQZ018C		YQZ051F
新汉风	YDY015DY	YQZ051K	YQZ033A	YQZ051F
新奢主义	YDY005DY	YQZ018N	YQZ018P	YQZ051D



门墙一体6适配一览表

隐形门		假门墙板		收口线	背景线	收口线	踢脚线
系列	编码	假门墙板	假门墙板2				
北欧时尚	YDY006DY	YQZ018A	YQP001A	YQX200	YQX062	YQX201	YFJS28
新伊利亚斯	YDX003DY	YQZ018B					YFJS28
新伊利亚斯	YDX002DY	YQZ018C					YFJS28
新汉风	YDY015DY	YQZ051K					YFJS28
新奢主义	YDY005DY	YQZ018N					YFJS28
纯粹	YDA104DY	YQP001A	YQP002A				YFJS25
纯粹	YDA103DY	YQP002A					YFJS25



门墙一体7适配一览表

系列	艺术漆隐形门编码
纯粹	YDL108DY

门墙一体8适配一览表

系列	隐形门编码
纯粹	YDL108DY



活动护墙板+
纯粹系列护墙板
YQP024+YQP001系列
PWMG0170水泥灰



8大实用功能

让家新生活力

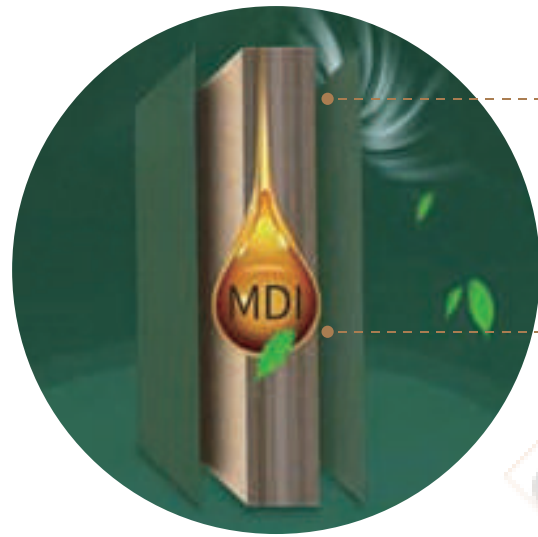
FIVE PRACTICAL FUNCTION

专业智造 多功能护墙板 >>

从墙开始，打造梦想家

在空间里运用护墙板设计，让你可以有近乎无限造型、花色、搭配选择，新增的金属灯光装饰架搭配活动护墙板和移动插座更拓展了护墙板的收纳功能和整体性，让护墙板不止于基础功能，能让你的家在增加颜值的同时功能性倍增！

STARTING FROM THE WALL,
BUILD A DREAMER



MDI生态胶

甲醛释放量 $\leq 0.025\text{mg}/\text{m}^3$

安芯板(无醛添加护墙板)
(ENF级环保标准)

移动插座

可移动无线电力轨道插座
颜色可选自由搭配



移动插座

插座：黑色五孔移动插座PWWX0148
黑色USB移动插座PWWX0159
轨道：黑色移动插座轨道PWWX0158



超强降噪 REDUCTION

科学隔音设计，隔音效果更强

Scientific thickness design, enhanced wall bass buffer, sound insulation and noise reduction of 20-30 decibels.



保护墙体 PROTECTION

耐磨抗潮不易变形，经久耐用远胜涂料和壁纸

Wear-resistant, moisture-resistant and not easy to deform, durable far better than paint and wallpaper.



健康环保 ENVIRONMENTAL

天然环保材料，安全替代传统油漆刷墙，无刺激性气味

Natural environment-friendly materials can safely replace the traditional paint to brush the wall without irritating smell.



美化空间 BEAUTIFY

装饰墙面提高全屋格调，打造专属空间美学

Natural environment-friendly materials can safely replace the traditional paint to brush the wall without irritating smell.



自然恒温 TEMPERATURE

有效隔寒隔热，比普通室内温度有更亲合人体的舒适体验

Effective cold and heat insulation, more comfortable experience for human body than ordinary indoor temperature.



移动插座

插座：金色五孔移动插座PWWX0160
金色USB移动插座PWWX0161
轨道：黑色移动插座轨道PWWX0158

移动插座

可移动无线电力轨道插座
数量可选自由搭配





金属灯光搁物架3#
PWWX0265

金属灯光搁物架2#
PWWX0264

金属灯光搁物架2#
PWWX0264
金属灯光搁物架3#
PWWX0265



金属灯光搁物架1#
PWWX0263

金属灯光搁物架1#
PWWX0263

金属灯光搁物架1#
PWWX0263



金属灯光搁物架2#
PWWX0264

金属灯光搁物架2#
PWWX0264

金属灯光搁物架2#
PWWX0264



罗马灰铁质层板
PWWX0315

罗马灰铁质层板
PWWX0316

罗马灰铁质层板
PWWX0315
罗马灰铁质层板
PWWX0316



水晶柜PBOQ0033

罗马灰铁质层板
PWWX0316

水晶柜PBOQ0033
枪灰色3#PWML0008
罗马灰铁质层板PWWX0316



电视背景铝柜PLTV22042

开放式铝柜2#
PLZS22026

电视背景铝柜PLTV22042
黑色2#PWML0007
开放式铝柜2# PLZS22026
黑色2#PWML0007

金属柜示意图					
名称	水晶柜	开放铝柜1#	开放铝柜2#	电视背景铝柜1#	电视背景铝柜2#
编码	PBOQ0033	PLZS22025	PLZS22026	PLTV22042	PLTV22043
颜色	枪灰色3# PWML0008	黑色2# PWML0007	黑色2# PWML0007	黑色2# PWML0007	黑色2# PWML0007
金属柜产品配置清单					
备注	按套下单，下单时提供柜门开向	1、下单提供尺寸：W、H、N、D； 2、当铝柜做内嵌时，墙洞与柜体四周需留5mm间隙，柜体四周间隙需用其他饰面材料收口。		下单提供尺寸：W、W1、W2、H及隔物柜方向。	

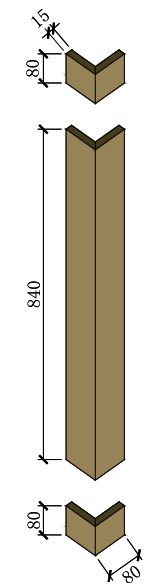


红樱桃6#


推荐配置	色号 PWMM3038 红樱桃6#
设计说明	墙角采用护角线保护，安全等级提高，能有效的预防因碰撞造成的对墙体和人身体的损害，特别适用于有小孩的家庭。

护角线 YFHM01+YFHM02

Styles
样式



YFHM01
(中密度护角线)



YFHM02
(中密度护角线)

Finishes
饰面

序号	类型	集团销售编码	图例	截面大样图	材质	工艺说明	饰面配置	备注
1	护角线	YFHM01			中纤板	1.工艺说明: a.结构: 15mm中纤板表面贴木皮或直接烤漆, 两边中纤板45°拼接; b.护角线两端及外边沿PVC封边。 2.尺寸限制: 护角线尺寸不可更改尺寸。	木皮A、B、E类 烤漆A、B类	
2	护角线	YFHM02			中纤板	1.工艺说明: a.结构: 15mm中纤板表面贴木皮或直接烤漆, 两边中纤板45°拼接; 2.尺寸限制: 80mm≤H≤2400mm。	木皮A、B、E类 烤漆A、B类	

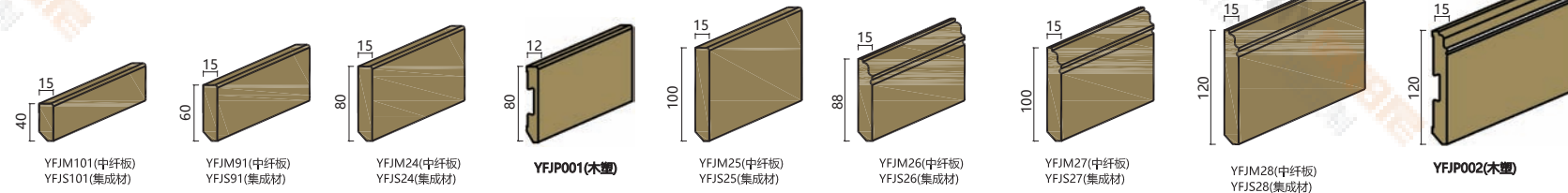


香榭白

推荐配置	色号 PWMG0066 香榭白
设计说明	踢脚线与墙板的设计，整体搭配统一，欧式风格尽显。适用于全屋定制的空间。

踢脚线

Styles
样式



Finishes
饰面

序号	类别	新编码	饰面	备注
1	踢脚线	YFJM101	木皮A类、木皮B类、木皮E类、烤漆A类、烤漆B类、免漆A类、免漆B类、免漆Z类	通用
2	踢脚线	YFJS101	木皮A类、木皮B类、木皮E类、烤漆A类、烤漆B类、免漆A类、免漆B类、免漆Z类	通用
3	踢脚线	YFJM91	木皮A类、木皮B类、木皮E类、烤漆A类、烤漆B类、免漆A类、免漆B类、免漆Z类	通用
4	踢脚线	YFJS91	木皮A类、木皮B类、木皮E类、烤漆A类、烤漆B类、免漆A类、免漆B类、免漆Z类	通用
5	踢脚线	YFJM24	木皮A类、木皮B类、木皮E类、烤漆A类、烤漆B类、免漆A类、免漆B类、免漆Z类	通用
6	踢脚线	YFJS24	木皮A类、木皮B类、木皮E类、烤漆A类、烤漆B类、免漆A类、免漆B类、免漆Z类	通用
7	踢脚线	YFJS25	木皮A类、木皮B类、木皮E类、烤漆A类、烤漆B类、免漆A类、免漆B类、免漆Z类	通用
8	踢脚线	YFJS26	木皮A类、木皮B类、木皮E类、烤漆A类、烤漆B类、免漆A类、免漆B类、免漆Z类	通用
9	踢脚线	YFJS27	木皮A类、木皮B类、木皮E类、烤漆A类、烤漆B类、免漆A类、免漆B类、免漆Z类	通用
10	踢脚线	YFJS28	木皮A类、木皮B类、木皮E类、烤漆A类、烤漆B类、免漆A类、免漆B类、免漆Z类	通用
11	踢脚线	YFJP001	木皮A类、木皮B类、木皮E类、烤漆A类、烤漆B类、免漆A类、免漆B类、免漆Z类	通用
12	踢脚线	YFJP002	木皮A类、木皮B类、木皮E类、烤漆A类、烤漆B类、免漆A类、免漆B类、免漆Z类	通用

对纹护墙板 YZT001	图例																																							
	工艺说明	<p>1、饰面配置：木皮A、B、E类，免漆A、B类(除碳石墨PWMG0220外)；(纹理为竖纹，墙板由上到下对纹生产)</p> <p>2、下单时提供：H1、H2、(若有：H3、H4、H5)、W、饰面材质；</p> <p>3、墙板数量变化规则：</p> <p>a.下单时提供H1、H2数值，护墙板数量为2块；</p> <p>b.下单时提供H1、H2、H3数值，护墙板数量为3块；</p> <p>c.下单时提供H1、H2、H3、H4数值，护墙板数量为4块；</p> <p>d.下单时提供H1、H2、H3、H4、H5数值，护墙板数量为5块；</p> <p>4、尺寸适用范围：80≤H1/H2/H3/H4/H5≤2820mm，同时 (H1+H2+H3+H4+H5)≤2900mm，60≤W≤1150mm</p> <p>5、下单方式：按套下单，按平方计价。</p>																																						
	配置清单	<table border="1"> <thead> <tr> <th>类别</th> <th>型号</th> <th>规格</th> <th>材质</th> <th>单位</th> <th>数量</th> <th>备注</th> </tr> </thead> <tbody> <tr> <td>1#护墙板</td> <td>YQP001A</td> <td>H1*W *15 mm</td> <td>无醛添加多层板复合</td> <td>块</td> <td>1</td> <td rowspan="5">墙板总数量为2~5块，根据客户提供墙板高度的数值数量而定，H1、H2、H3、H4、H5、W为墙板实际完成尺寸。</td> </tr> <tr> <td>2#护墙板</td> <td>YQP001A</td> <td>H2*W *15 mm</td> <td>无醛添加多层板复合</td> <td>块</td> <td>1</td> </tr> <tr> <td>3#护墙板</td> <td>YQP001A</td> <td>H3*W *15 mm</td> <td>无醛添加多层板复合</td> <td>块</td> <td>1</td> </tr> <tr> <td>4#护墙板</td> <td>YQP001A</td> <td>H4*W *15 mm</td> <td>无醛添加多层板复合</td> <td>块</td> <td>1</td> </tr> <tr> <td>5#护墙板</td> <td>YQP001A</td> <td>H5*W *15 mm</td> <td>无醛添加多层板复合</td> <td>块</td> <td>1</td> </tr> </tbody> </table>	类别	型号	规格	材质	单位	数量	备注	1#护墙板	YQP001A	H1*W *15 mm	无醛添加多层板复合	块	1	墙板总数量为2~5块，根据客户提供墙板高度的数值数量而定，H1、H2、H3、H4、H5、W为墙板实际完成尺寸。	2#护墙板	YQP001A	H2*W *15 mm	无醛添加多层板复合	块	1	3#护墙板	YQP001A	H3*W *15 mm	无醛添加多层板复合	块	1	4#护墙板	YQP001A	H4*W *15 mm	无醛添加多层板复合	块	1	5#护墙板	YQP001A	H5*W *15 mm	无醛添加多层板复合	块	1
类别	型号	规格	材质	单位	数量	备注																																		
1#护墙板	YQP001A	H1*W *15 mm	无醛添加多层板复合	块	1	墙板总数量为2~5块，根据客户提供墙板高度的数值数量而定，H1、H2、H3、H4、H5、W为墙板实际完成尺寸。																																		
2#护墙板	YQP001A	H2*W *15 mm	无醛添加多层板复合	块	1																																			
3#护墙板	YQP001A	H3*W *15 mm	无醛添加多层板复合	块	1																																			
4#护墙板	YQP001A	H4*W *15 mm	无醛添加多层板复合	块	1																																			
5#护墙板	YQP001A	H5*W *15 mm	无醛添加多层板复合	块	1																																			
对纹护墙板 YZT002	图例																																							
	工艺说明	<p>1、饰面配置：木皮A、B、E类，免漆A、B类(除碳石墨PWMG0220外)；(纹理为竖纹，墙板由上到下对纹生产)</p> <p>2、下单时提供：H1、H2、(若有：H3、H4、H5)、W、饰面材质；</p> <p>3、墙板数量变化规则：</p> <p>a.下单时提供H1、H2数值，护墙板数量为2块；</p> <p>b.下单时提供H1、H2、H3数值，护墙板数量为3块；</p> <p>c.下单时提供H1、H2、H3、H4数值，护墙板数量为4块；</p> <p>d.下单时提供H1、H2、H3、H4、H5数值，护墙板数量为5块；</p> <p>4、尺寸适用范围：80≤H1/H2/H3/H4/H5≤2820mm，同时 (H1+H2+H3+H4+H5)≤2900mm，60≤W≤1150mm</p> <p>5、下单方式：按套下单，按平方计价。</p>																																						
	配置清单	<table border="1"> <thead> <tr> <th>类别</th> <th>型号</th> <th>规格</th> <th>材质</th> <th>单位</th> <th>数量</th> <th>备注</th> </tr> </thead> <tbody> <tr> <td>1#护墙板</td> <td>YQP001AL</td> <td>H1*W *15 mm</td> <td>无醛添加多层板复合</td> <td>块</td> <td>1</td> <td rowspan="5">墙板总数量为2~5块，根据客户提供墙板高度的数值数量而定，H1、H2、H3、H4、H5、W为墙板实际完成尺寸。</td> </tr> <tr> <td>2#护墙板</td> <td>YQP001AL</td> <td>H2*W *15 mm</td> <td>无醛添加多层板复合</td> <td>块</td> <td>1</td> </tr> <tr> <td>3#护墙板</td> <td>YQP001AL</td> <td>H3*W *15 mm</td> <td>无醛添加多层板复合</td> <td>块</td> <td>1</td> </tr> <tr> <td>4#护墙板</td> <td>YQP001AL</td> <td>H4*W *15 mm</td> <td>无醛添加多层板复合</td> <td>块</td> <td>1</td> </tr> <tr> <td>5#护墙板</td> <td>YQP001AL</td> <td>H5*W *15 mm</td> <td>无醛添加多层板复合</td> <td>块</td> <td>1</td> </tr> </tbody> </table>	类别	型号	规格	材质	单位	数量	备注	1#护墙板	YQP001AL	H1*W *15 mm	无醛添加多层板复合	块	1	墙板总数量为2~5块，根据客户提供墙板高度的数值数量而定，H1、H2、H3、H4、H5、W为墙板实际完成尺寸。	2#护墙板	YQP001AL	H2*W *15 mm	无醛添加多层板复合	块	1	3#护墙板	YQP001AL	H3*W *15 mm	无醛添加多层板复合	块	1	4#护墙板	YQP001AL	H4*W *15 mm	无醛添加多层板复合	块	1	5#护墙板	YQP001AL	H5*W *15 mm	无醛添加多层板复合	块	1
类别	型号	规格	材质	单位	数量	备注																																		
1#护墙板	YQP001AL	H1*W *15 mm	无醛添加多层板复合	块	1	墙板总数量为2~5块，根据客户提供墙板高度的数值数量而定，H1、H2、H3、H4、H5、W为墙板实际完成尺寸。																																		
2#护墙板	YQP001AL	H2*W *15 mm	无醛添加多层板复合	块	1																																			
3#护墙板	YQP001AL	H3*W *15 mm	无醛添加多层板复合	块	1																																			
4#护墙板	YQP001AL	H4*W *15 mm	无醛添加多层板复合	块	1																																			
5#护墙板	YQP001AL	H5*W *15 mm	无醛添加多层板复合	块	1																																			

对纹护墙板 YZT003	图例																																							
	工艺说明	<p>1、饰面配置：木皮A、B、E类，免漆A、B类(除碳石墨PWMG0220外)；(纹理为竖纹，墙板由上到下对纹生产)</p> <p>2、下单时提供：H1、H2、(若有：H3、H4、H5)、W、饰面材质；</p> <p>3、墙板数量变化规则：</p> <p>a.下单时提供H1、H2数值，护墙板数量为2块；</p> <p>b.下单时提供H1、H2、H3数值，护墙板数量为3块；</p> <p>c.下单时提供H1、H2、H3、H4数值，护墙板数量为4块；</p> <p>d.下单时提供H1、H2、H3、H4、H5数值，护墙板数量为5块；</p> <p>4、尺寸适用范围：80≤H1/H2/H3/H4/H5≤2820mm，同时 (H1+H2+H3+H4+H5) ≤2900mm，60≤W≤1150mm</p> <p>5、下单方式：按套下单，按平方计价。</p>																																						
	配置清单	<table border="1"> <thead> <tr> <th>类别</th> <th>型号</th> <th>规格</th> <th>材质</th> <th>单位</th> <th>数量</th> <th>备注</th> </tr> </thead> <tbody> <tr> <td>1#护墙板</td> <td>YQP001AR</td> <td>H1*W *15 mm</td> <td>无醛添加多层板复合</td> <td>块</td> <td>1</td> <td rowspan="5">墙板总数量为2~5块，根据客户提供墙板高度的数值数量而定，H1、H2、H3、H4、H5、W为墙板实际完成尺寸。</td> </tr> <tr> <td>2#护墙板</td> <td>YQP001AR</td> <td>H2*W *15 mm</td> <td>无醛添加多层板复合</td> <td>块</td> <td>1</td> </tr> <tr> <td>3#护墙板</td> <td>YQP001AR</td> <td>H3*W *15 mm</td> <td>无醛添加多层板复合</td> <td>块</td> <td>1</td> </tr> <tr> <td>4#护墙板</td> <td>YQP001AR</td> <td>H4*W *15 mm</td> <td>无醛添加多层板复合</td> <td>块</td> <td>1</td> </tr> <tr> <td>5#护墙板</td> <td>YQP001AR</td> <td>H5*W *15 mm</td> <td>无醛添加多层板复合</td> <td>块</td> <td>1</td> </tr> </tbody> </table>	类别	型号	规格	材质	单位	数量	备注	1#护墙板	YQP001AR	H1*W *15 mm	无醛添加多层板复合	块	1	墙板总数量为2~5块，根据客户提供墙板高度的数值数量而定，H1、H2、H3、H4、H5、W为墙板实际完成尺寸。	2#护墙板	YQP001AR	H2*W *15 mm	无醛添加多层板复合	块	1	3#护墙板	YQP001AR	H3*W *15 mm	无醛添加多层板复合	块	1	4#护墙板	YQP001AR	H4*W *15 mm	无醛添加多层板复合	块	1	5#护墙板	YQP001AR	H5*W *15 mm	无醛添加多层板复合	块	1
类别	型号	规格	材质	单位	数量	备注																																		
1#护墙板	YQP001AR	H1*W *15 mm	无醛添加多层板复合	块	1	墙板总数量为2~5块，根据客户提供墙板高度的数值数量而定，H1、H2、H3、H4、H5、W为墙板实际完成尺寸。																																		
2#护墙板	YQP001AR	H2*W *15 mm	无醛添加多层板复合	块	1																																			
3#护墙板	YQP001AR	H3*W *15 mm	无醛添加多层板复合	块	1																																			
4#护墙板	YQP001AR	H4*W *15 mm	无醛添加多层板复合	块	1																																			
5#护墙板	YQP001AR	H5*W *15 mm	无醛添加多层板复合	块	1																																			
对纹隐形门 YZT004	图例																																							
	工艺说明	<p>1、饰面配置：木皮A、B、E类，免漆A、B类(除碳石墨PWMG0220外)；(纹理为竖纹)</p> <p>2、下单时提供：H0、H、W、D、饰面材质、拉面套线款式、隐形门开向、拉手款式、合页款式；</p> <p>3、护墙板尺寸范围：80≤高度≤1150mm，550≤宽度≤1150mm；H0≤2900mm</p> <p>4、下单方式：按套下单，按套计价。</p>																																						
	配置清单	<table border="1"> <thead> <tr> <th>类别</th> <th>型号</th> <th>规格</th> <th>材质</th> <th>单位</th> <th>数量</th> <th>备注</th> </tr> </thead> <tbody> <tr> <td>护墙板</td> <td>YQP001AU</td> <td>(H0-H+49)*(W-98)*15 mm</td> <td>无醛添加多层板复合</td> <td>块</td> <td>1</td> <td rowspan="4">墙板与隐形门推面需对纹生产</td> </tr> <tr> <td>门扇</td> <td>YDA104DY</td> <td>(H-50)*(W-85)*40mm</td> <td>实木复合门</td> <td>扇</td> <td>1</td> </tr> <tr> <td>隐形门1#门套</td> <td>YFTD009</td> <td>H*W *(D+12) mm</td> <td>多层板复合</td> <td>套</td> <td>1</td> </tr> <tr> <td>门套线</td> <td>按客户下单款式</td> <td>按图示公式</td> <td>多层板复合</td> <td>根</td> <td>3</td> </tr> </tbody> </table>	类别	型号	规格	材质	单位	数量	备注	护墙板	YQP001AU	(H0-H+49)*(W-98)*15 mm	无醛添加多层板复合	块	1	墙板与隐形门推面需对纹生产	门扇	YDA104DY	(H-50)*(W-85)*40mm	实木复合门	扇	1	隐形门1#门套	YFTD009	H*W *(D+12) mm	多层板复合	套	1	门套线	按客户下单款式	按图示公式	多层板复合	根	3						
类别	型号	规格	材质	单位	数量	备注																																		
护墙板	YQP001AU	(H0-H+49)*(W-98)*15 mm	无醛添加多层板复合	块	1	墙板与隐形门推面需对纹生产																																		
门扇	YDA104DY	(H-50)*(W-85)*40mm	实木复合门	扇	1																																			
隐形门1#门套	YFTD009	H*W *(D+12) mm	多层板复合	套	1																																			
门套线	按客户下单款式	按图示公式	多层板复合	根	3																																			

对纹护墙板 YZT005	图例																																							
	工艺说明	<p>1、饰面配置：木皮A、B、E类，免漆A、B类(除曜石黑PWMG0220外)；(纹理为竖纹，墙板由上到下对纹生产)</p> <p>2、下单时提供：H1、H2、(若有：H3、H4、H5)、W、饰面材质；</p> <p>3、墙板数量变化规则：</p> <p>a. 下单时提供H1、H2数值，护墙板数量为2块；</p> <p>b. 下单时提供H1、H2、H3数值，护墙板数量为3块；</p> <p>c. 下单时提供H1、H2、H3、H4数值，护墙板数量为4块；</p> <p>d. 下单时提供H1、H2、H3、H4、H5数值，护墙板数量为5块；</p> <p>4、尺寸适用范围：80≤H1/H2/H3/H4/H5≤2820mm，同时 (H1+H2+H3+H4+H5)≤2900mm，60≤W≤1150mm</p> <p>5、下单方式：按套下单，按平方计价。</p>																																						
对纹护墙板 YZT006	图例																																							
	工艺说明	<p>1、饰面配置：木皮A、B、E类，免漆A、B类(除曜石黑PWMG0220外)；(纹理为竖纹，墙板由上到下对纹生产)</p> <p>2、下单时提供：H1、H2、(若有：H3、H4、H5)、W、饰面材质；</p> <p>3、墙板数量变化规则：</p> <p>a. 下单时提供H1、H2数值，护墙板数量为2块；</p> <p>b. 下单时提供H1、H2、H3数值，护墙板数量为3块；</p> <p>c. 下单时提供H1、H2、H3、H4数值，护墙板数量为4块；</p> <p>d. 下单时提供H1、H2、H3、H4、H5数值，护墙板数量为5块；</p> <p>4、尺寸适用范围：80≤H1/H2/H3/H4/H5≤2820mm，同时 (H1+H2+H3+H4+H5)≤2900mm，60≤W≤1150mm</p> <p>5、下单方式：按套下单，按平方计价。</p>																																						
配置清单		<table border="1"> <thead> <tr> <th>类别</th> <th>型号</th> <th>规格</th> <th>材质</th> <th>单位</th> <th>数量</th> <th>备注</th> </tr> </thead> <tbody> <tr> <td>1#护墙板</td> <td>YQP001B</td> <td>H1*W *15 mm</td> <td>无醛添加多层板复合</td> <td>块</td> <td>1</td> <td rowspan="5">墙板总数量为2~5块，根据客户提供墙板高度的数值数量而定，H1、H2、H3、H4、H5、W为墙板实际完成尺寸。</td> </tr> <tr> <td>2#护墙板</td> <td>YQP001B</td> <td>H2*W *15 mm</td> <td>无醛添加多层板复合</td> <td>块</td> <td>1</td> </tr> <tr> <td>3#护墙板</td> <td>YQP001B</td> <td>H3*W *15 mm</td> <td>无醛添加多层板复合</td> <td>块</td> <td>1</td> </tr> <tr> <td>4#护墙板</td> <td>YQP001B</td> <td>H4*W *15 mm</td> <td>无醛添加多层板复合</td> <td>块</td> <td>1</td> </tr> <tr> <td>5#护墙板</td> <td>YQP001B</td> <td>H5*W *15 mm</td> <td>无醛添加多层板复合</td> <td>块</td> <td>1</td> </tr> </tbody> </table>	类别	型号	规格	材质	单位	数量	备注	1#护墙板	YQP001B	H1*W *15 mm	无醛添加多层板复合	块	1	墙板总数量为2~5块，根据客户提供墙板高度的数值数量而定，H1、H2、H3、H4、H5、W为墙板实际完成尺寸。	2#护墙板	YQP001B	H2*W *15 mm	无醛添加多层板复合	块	1	3#护墙板	YQP001B	H3*W *15 mm	无醛添加多层板复合	块	1	4#护墙板	YQP001B	H4*W *15 mm	无醛添加多层板复合	块	1	5#护墙板	YQP001B	H5*W *15 mm	无醛添加多层板复合	块	1
类别	型号	规格	材质	单位	数量	备注																																		
1#护墙板	YQP001B	H1*W *15 mm	无醛添加多层板复合	块	1	墙板总数量为2~5块，根据客户提供墙板高度的数值数量而定，H1、H2、H3、H4、H5、W为墙板实际完成尺寸。																																		
2#护墙板	YQP001B	H2*W *15 mm	无醛添加多层板复合	块	1																																			
3#护墙板	YQP001B	H3*W *15 mm	无醛添加多层板复合	块	1																																			
4#护墙板	YQP001B	H4*W *15 mm	无醛添加多层板复合	块	1																																			
5#护墙板	YQP001B	H5*W *15 mm	无醛添加多层板复合	块	1																																			
配置清单		<table border="1"> <thead> <tr> <th>类别</th> <th>型号</th> <th>规格</th> <th>材质</th> <th>单位</th> <th>数量</th> <th>备注</th> </tr> </thead> <tbody> <tr> <td>1#护墙板</td> <td>YQP001BL1</td> <td>H1*W *15 mm</td> <td>无醛添加多层板复合</td> <td>块</td> <td>1</td> <td rowspan="5">墙板总数量为2~5块，根据客户提供墙板高度的数值数量而定，H1、H2、H3、H4、H5、W为墙板实际完成尺寸。</td> </tr> <tr> <td>2#护墙板</td> <td>YQP001BL1</td> <td>H2*W *15 mm</td> <td>无醛添加多层板复合</td> <td>块</td> <td>1</td> </tr> <tr> <td>3#护墙板</td> <td>YQP001BL1</td> <td>H3*W *15 mm</td> <td>无醛添加多层板复合</td> <td>块</td> <td>1</td> </tr> <tr> <td>4#护墙板</td> <td>YQP001BL1</td> <td>H4*W *15 mm</td> <td>无醛添加多层板复合</td> <td>块</td> <td>1</td> </tr> <tr> <td>5#护墙板</td> <td>YQP001BL1</td> <td>H5*W *15 mm</td> <td>无醛添加多层板复合</td> <td>块</td> <td>1</td> </tr> </tbody> </table>	类别	型号	规格	材质	单位	数量	备注	1#护墙板	YQP001BL1	H1*W *15 mm	无醛添加多层板复合	块	1	墙板总数量为2~5块，根据客户提供墙板高度的数值数量而定，H1、H2、H3、H4、H5、W为墙板实际完成尺寸。	2#护墙板	YQP001BL1	H2*W *15 mm	无醛添加多层板复合	块	1	3#护墙板	YQP001BL1	H3*W *15 mm	无醛添加多层板复合	块	1	4#护墙板	YQP001BL1	H4*W *15 mm	无醛添加多层板复合	块	1	5#护墙板	YQP001BL1	H5*W *15 mm	无醛添加多层板复合	块	1
类别	型号	规格	材质	单位	数量	备注																																		
1#护墙板	YQP001BL1	H1*W *15 mm	无醛添加多层板复合	块	1	墙板总数量为2~5块，根据客户提供墙板高度的数值数量而定，H1、H2、H3、H4、H5、W为墙板实际完成尺寸。																																		
2#护墙板	YQP001BL1	H2*W *15 mm	无醛添加多层板复合	块	1																																			
3#护墙板	YQP001BL1	H3*W *15 mm	无醛添加多层板复合	块	1																																			
4#护墙板	YQP001BL1	H4*W *15 mm	无醛添加多层板复合	块	1																																			
5#护墙板	YQP001BL1	H5*W *15 mm	无醛添加多层板复合	块	1																																			

对纹护墙板 YZT007	图例																																	
	工艺说明	<p>1、饰面配置：木皮A、B、E类，免漆A、B类(除曜石黑PWMG0220外)；(纹理为竖纹，墙板由上到下对纹生产)</p> <p>2、下单时提供：H1、H2、(若有：H3、H4、H5)、W、饰面材质；</p> <p>3、墙板数量变化规则：</p> <p>a. 下单时提供H1、H2数值，护墙板数量为2块；</p> <p>b. 下单时提供H1、H2、H3数值，护墙板数量为3块；</p> <p>c. 下单时提供H1、H2、H3、H4数值，护墙板数量为4块；</p> <p>d. 下单时提供H1、H2、H3、H4、H5数值，护墙板数量为5块；</p> <p>4、尺寸适用范围：80≤H1/H2/H3/H4/H5≤2820mm，同时 (H1+H2+H3+H4+H5)≤2900mm，60≤W≤1150mm</p> <p>5、下单方式：按套下单，按平方计价。</p>																																
对纹护墙板 YZT008	图例																																	
	工艺说明	<p>1、饰面配置：木皮A、B、E类，免漆A、B类(除曜石黑PWMG0220外)；(纹理为竖纹)</p> <p>2、下单时提供：H0、H、W、D、饰面材质、拉面套线款式、隐形门开向、拉手款式、合页款式；</p> <p>3、护墙板尺寸范围：80≤高度≤1150mm，550≤宽度≤1150mm；H0≤2900mm</p> <p>4、下单方式：按套下单，按套计价。</p>																																
配置清单		<table border="1"> <thead> <tr> <th>类别</th> <th>型号</th> <th>规格</th> <th>材质</th> <th>单位</th> <th>数量</th> <th>备注</th> </tr> </thead> <tbody> <tr> <td>护墙板</td> <td>YQP001BU1</td> <td>(H0-H+49)*(W-98)*15 mm</td> <td>无醛添加多层板复合</td> <td>块</td> <td>1</td> <td rowspan="4">墙板与隐形门推面需对纹生产</td> </tr> <tr> <td>门扇</td> <td>YDA104DY</td> <td>(H-50)*(W-85)*40mm</td> <td>实木复合门</td> <td>扇</td> <td>1</td> </tr> <tr> <td>隐形门1# 门套</td> <td>YFTD009</td> <td>H*W *(D+12) mm</td> <td>多层板复合</td> <td>套</td> <td>1</td> </tr> <tr> <td>门套线</td> <td>按客户下单款式</td> <td>按图示公式</td> <td>多层板复合</td> <td>根</td> <td>3</td> </tr> </tbody> </table>	类别	型号	规格	材质	单位	数量	备注	护墙板	YQP001BU1	(H0-H+49)*(W-98)*15 mm	无醛添加多层板复合	块	1	墙板与隐形门推面需对纹生产	门扇	YDA104DY	(H-50)*(W-85)*40mm	实木复合门	扇	1	隐形门1# 门套	YFTD009	H*W *(D+12) mm	多层板复合	套	1	门套线	按客户下单款式	按图示公式	多层板复合	根	3
类别	型号	规格	材质	单位	数量	备注																												
护墙板	YQP001BU1	(H0-H+49)*(W-98)*15 mm	无醛添加多层板复合	块	1	墙板与隐形门推面需对纹生产																												
门扇	YDA104DY	(H-50)*(W-85)*40mm	实木复合门	扇	1																													
隐形门1# 门套	YFTD009	H*W *(D+12) mm	多层板复合	套	1																													
门套线	按客户下单款式	按图示公式	多层板复合	根	3																													

对纹护墙板 YZT009																																							
图例																																							
工艺说明	<p>1、饰面配置：木皮A、B、E类，免漆A、B类(除醒石黑PWMG0220外)；(纹理为竖纹，墙板由上到下对纹生产)</p> <p>2、下单时提供：H1、H2、(若有：H3、H4、H5)、W、饰面材质；</p> <p>3、墙板数量变化规则：</p> <p>a. 下单时提供H1、H2数值，护墙板数量为2块；</p> <p>b. 下单时提供H1、H2、H3数值，护墙板数量为3块；</p> <p>c. 下单时提供H1、H2、H3、H4数值，护墙板数量为4块；</p> <p>d. 下单时提供H1、H2、H3、H4、H5数值，护墙板数量为5块；</p> <p>4、尺寸适用范围：80≤H1/H2/H3/H4/H5≤2820mm，同时 (H1+H2+H3+H4+H5)≤2900mm，60≤W≤1150mm</p> <p>5、下单方式：按套下单，按平方计价。</p>																																						
配置清单	<table border="1"> <thead> <tr> <th>类别</th> <th>型号</th> <th>规格</th> <th>材质</th> <th>单位</th> <th>数量</th> <th>备注</th> </tr> </thead> <tbody> <tr> <td>1#护墙板</td> <td>YQP017A</td> <td>H1*W *15 mm</td> <td>无醛添加LSB板</td> <td>块</td> <td>1</td> <td rowspan="5">墙板总数量为2~5块，根据客户提供墙板高度的数值数量而定，H1、H2、H3、H4、H5、W为墙板实际完成尺寸。</td> </tr> <tr> <td>2#护墙板</td> <td>YQP017A</td> <td>H2*W *15 mm</td> <td>无醛添加LSB板</td> <td>块</td> <td>1</td> </tr> <tr> <td>3#护墙板</td> <td>YQP017A</td> <td>H3*W *15 mm</td> <td>无醛添加LSB板</td> <td>块</td> <td>1</td> </tr> <tr> <td>4#护墙板</td> <td>YQP017A</td> <td>H4*W *15 mm</td> <td>无醛添加LSB板</td> <td>块</td> <td>1</td> </tr> <tr> <td>5#护墙板</td> <td>YQP017A</td> <td>H5*W *15 mm</td> <td>无醛添加LSB板</td> <td>块</td> <td>1</td> </tr> </tbody> </table>	类别	型号	规格	材质	单位	数量	备注	1#护墙板	YQP017A	H1*W *15 mm	无醛添加LSB板	块	1	墙板总数量为2~5块，根据客户提供墙板高度的数值数量而定，H1、H2、H3、H4、H5、W为墙板实际完成尺寸。	2#护墙板	YQP017A	H2*W *15 mm	无醛添加LSB板	块	1	3#护墙板	YQP017A	H3*W *15 mm	无醛添加LSB板	块	1	4#护墙板	YQP017A	H4*W *15 mm	无醛添加LSB板	块	1	5#护墙板	YQP017A	H5*W *15 mm	无醛添加LSB板	块	1
类别	型号	规格	材质	单位	数量	备注																																	
1#护墙板	YQP017A	H1*W *15 mm	无醛添加LSB板	块	1	墙板总数量为2~5块，根据客户提供墙板高度的数值数量而定，H1、H2、H3、H4、H5、W为墙板实际完成尺寸。																																	
2#护墙板	YQP017A	H2*W *15 mm	无醛添加LSB板	块	1																																		
3#护墙板	YQP017A	H3*W *15 mm	无醛添加LSB板	块	1																																		
4#护墙板	YQP017A	H4*W *15 mm	无醛添加LSB板	块	1																																		
5#护墙板	YQP017A	H5*W *15 mm	无醛添加LSB板	块	1																																		
对纹护墙板 YZT010																																							
图例																																							
工艺说明	<p>1、饰面配置：木皮A、B、E类，免漆A、B类(除醒石黑PWMG0220外)；(纹理为竖纹，墙板由上到下对纹生产)</p> <p>2、下单时提供：H1、H2、(若有：H3、H4、H5)、W、饰面材质；</p> <p>3、墙板数量变化规则：</p> <p>a. 下单时提供H1、H2数值，护墙板数量为2块；</p> <p>b. 下单时提供H1、H2、H3数值，护墙板数量为3块；</p> <p>c. 下单时提供H1、H2、H3、H4数值，护墙板数量为4块；</p> <p>d. 下单时提供H1、H2、H3、H4、H5数值，护墙板数量为5块；</p> <p>4、尺寸适用范围：80≤H1/H2/H3/H4/H5≤2820mm，同时 (H1+H2+H3+H4+H5)≤2900mm，60≤W≤1150mm</p> <p>5、下单方式：按套下单，按平方计价。</p>																																						
配置清单	<table border="1"> <thead> <tr> <th>类别</th> <th>型号</th> <th>规格</th> <th>材质</th> <th>单位</th> <th>数量</th> <th>备注</th> </tr> </thead> <tbody> <tr> <td>1#护墙板</td> <td>YQP017AL1</td> <td>H1*W *15 mm</td> <td>无醛添加LSB板</td> <td>块</td> <td>1</td> <td rowspan="5">墙板总数量为2~5块，根据客户提供墙板高度的数值数量而定，H1、H2、H3、H4、H5、W为墙板实际完成尺寸。</td> </tr> <tr> <td>2#护墙板</td> <td>YQP017AL1</td> <td>H2*W *15 mm</td> <td>无醛添加LSB板</td> <td>块</td> <td>1</td> </tr> <tr> <td>3#护墙板</td> <td>YQP017AL1</td> <td>H3*W *15 mm</td> <td>无醛添加LSB板</td> <td>块</td> <td>1</td> </tr> <tr> <td>4#护墙板</td> <td>YQP017AL1</td> <td>H4*W *15 mm</td> <td>无醛添加LSB板</td> <td>块</td> <td>1</td> </tr> <tr> <td>5#护墙板</td> <td>YQP017AL1</td> <td>H5*W *15 mm</td> <td>无醛添加LSB板</td> <td>块</td> <td>1</td> </tr> </tbody> </table>	类别	型号	规格	材质	单位	数量	备注	1#护墙板	YQP017AL1	H1*W *15 mm	无醛添加LSB板	块	1	墙板总数量为2~5块，根据客户提供墙板高度的数值数量而定，H1、H2、H3、H4、H5、W为墙板实际完成尺寸。	2#护墙板	YQP017AL1	H2*W *15 mm	无醛添加LSB板	块	1	3#护墙板	YQP017AL1	H3*W *15 mm	无醛添加LSB板	块	1	4#护墙板	YQP017AL1	H4*W *15 mm	无醛添加LSB板	块	1	5#护墙板	YQP017AL1	H5*W *15 mm	无醛添加LSB板	块	1
类别	型号	规格	材质	单位	数量	备注																																	
1#护墙板	YQP017AL1	H1*W *15 mm	无醛添加LSB板	块	1	墙板总数量为2~5块，根据客户提供墙板高度的数值数量而定，H1、H2、H3、H4、H5、W为墙板实际完成尺寸。																																	
2#护墙板	YQP017AL1	H2*W *15 mm	无醛添加LSB板	块	1																																		
3#护墙板	YQP017AL1	H3*W *15 mm	无醛添加LSB板	块	1																																		
4#护墙板	YQP017AL1	H4*W *15 mm	无醛添加LSB板	块	1																																		
5#护墙板	YQP017AL1	H5*W *15 mm	无醛添加LSB板	块	1																																		

对纹护墙板 YZT011																																							
图例																																							
工艺说明	<p>1、饰面配置：木皮A、B、E类，免漆A、B类(除醒石黑PWMG0220外)；(纹理为竖纹，墙板由上到下对纹生产)</p> <p>2、下单时提供：H1、H2、(若有：H3、H4、H5)、W、饰面材质；</p> <p>3、墙板数量变化规则：</p> <p>a. 下单时提供H1、H2数值，护墙板数量为2块；</p> <p>b. 下单时提供H1、H2、H3数值，护墙板数量为3块；</p> <p>c. 下单时提供H1、H2、H3、H4数值，护墙板数量为4块；</p> <p>d. 下单时提供H1、H2、H3、H4、H5数值，护墙板数量为5块；</p> <p>4、尺寸适用范围：80≤H1/H2/H3/H4/H5≤2820mm，同时 (H1+H2+H3+H4+H5)≤2900mm，60≤W≤1150mm</p> <p>5、下单方式：按套下单，按平方计价。</p>																																						
配置清单	<table border="1"> <thead> <tr> <th>类别</th> <th>型号</th> <th>规格</th> <th>材质</th> <th>单位</th> <th>数量</th> <th>备注</th> </tr> </thead> <tbody> <tr> <td>1#护墙板</td> <td>YQP017AR1</td> <td>H1*W *15 mm</td> <td>无醛添加LSB板</td> <td>块</td> <td>1</td> <td rowspan="5">墙板总数量为2~5块，根据客户提供墙板高度的数值数量而定，H1、H2、H3、H4、H5、W为墙板实际完成尺寸。</td> </tr> <tr> <td>2#护墙板</td> <td>YQP017AR1</td> <td>H2*W *15 mm</td> <td>无醛添加LSB板</td> <td>块</td> <td>1</td> </tr> <tr> <td>3#护墙板</td> <td>YQP017AR1</td> <td>H3*W *15 mm</td> <td>无醛添加LSB板</td> <td>块</td> <td>1</td> </tr> <tr> <td>4#护墙板</td> <td>YQP017AR1</td> <td>H4*W *15 mm</td> <td>无醛添加LSB板</td> <td>块</td> <td>1</td> </tr> <tr> <td>5#护墙板</td> <td>YQP017AR1</td> <td>H5*W *15 mm</td> <td>无醛添加LSB板</td> <td>块</td> <td>1</td> </tr> </tbody> </table>	类别	型号	规格	材质	单位	数量	备注	1#护墙板	YQP017AR1	H1*W *15 mm	无醛添加LSB板	块	1	墙板总数量为2~5块，根据客户提供墙板高度的数值数量而定，H1、H2、H3、H4、H5、W为墙板实际完成尺寸。	2#护墙板	YQP017AR1	H2*W *15 mm	无醛添加LSB板	块	1	3#护墙板	YQP017AR1	H3*W *15 mm	无醛添加LSB板	块	1	4#护墙板	YQP017AR1	H4*W *15 mm	无醛添加LSB板	块	1	5#护墙板	YQP017AR1	H5*W *15 mm	无醛添加LSB板	块	1
类别	型号	规格	材质	单位	数量	备注																																	
1#护墙板	YQP017AR1	H1*W *15 mm	无醛添加LSB板	块	1	墙板总数量为2~5块，根据客户提供墙板高度的数值数量而定，H1、H2、H3、H4、H5、W为墙板实际完成尺寸。																																	
2#护墙板	YQP017AR1	H2*W *15 mm	无醛添加LSB板	块	1																																		
3#护墙板	YQP017AR1	H3*W *15 mm	无醛添加LSB板	块	1																																		
4#护墙板	YQP017AR1	H4*W *15 mm	无醛添加LSB板	块	1																																		
5#护墙板	YQP017AR1	H5*W *15 mm	无醛添加LSB板	块	1																																		
对纹隐形门 YZT012																																							
图例																																							
工艺说明	<p>1、饰面配置：木皮A、B、E类，免漆A、B类(除醒石黑PWMG0220外)；(纹理为竖纹)</p> <p>2、下单时提供：H0、H、W、D、饰面材质、拉面套线款式、隐形门开向、拉手款式、合页款式；</p> <p>3、护墙板尺寸范围：80≤高度≤1150mm，550≤宽度≤1150mm；H0≤2900mm</p> <p>4、下单方式：按套下单，按套计价。</p>																																						
配置清单	<table border="1"> <thead> <tr> <th>类别</th> <th>型号</th> <th>规格</th> <th>材质</th> <th>单位</th> <th>数量</th> <th>备注</th> </tr> </thead> <tbody> <tr> <td>护墙板</td> <td>YQP017AU1</td> <td>(H0-H+49)*(W-98)*15 mm</td> <td>无醛添加LSB板</td> <td>块</td> <td>1</td> <td rowspan="4">墙板与隐形门推面需对纹生产</td> </tr> <tr> <td>门扇</td> <td>YDA104DY</td> <td>(H-50)*(W-85)*40mm</td> <td>实木复合门</td> <td>扇</td> <td>1</td> </tr> <tr> <td>隐形门1#门套</td> <td>YFTD009</td> <td>H*W *(D+12) mm</td> <td>多层板复合</td> <td>套</td> <td>1</td> </tr> <tr> <td>门套线</td> <td>按客户下单款式</td> <td>按图示公式</td> <td>多层板复合</td> <td>根</td> <td>3</td> </tr> </tbody> </table>	类别	型号	规格	材质	单位	数量	备注	护墙板	YQP017AU1	(H0-H+49)*(W-98)*15 mm	无醛添加LSB板	块	1	墙板与隐形门推面需对纹生产	门扇	YDA104DY	(H-50)*(W-85)*40mm	实木复合门	扇	1	隐形门1#门套	YFTD009	H*W *(D+12) mm	多层板复合	套	1	门套线	按客户下单款式	按图示公式	多层板复合	根	3						
类别	型号	规格	材质	单位	数量	备注																																	
护墙板	YQP017AU1	(H0-H+49)*(W-98)*15 mm	无醛添加LSB板	块	1	墙板与隐形门推面需对纹生产																																	
门扇	YDA104DY	(H-50)*(W-85)*40mm	实木复合门	扇	1																																		
隐形门1#门套	YFTD009	H*W *(D+12) mm	多层板复合	套	1																																		
门套线	按客户下单款式	按图示公式	多层板复合	根	3																																		

图例	对纹隐形门 YZT013																																																																																					
<p>1. 饰面配置: 木皮A、B、E类, 免漆A、B类(除曜石黑PWMG0220外); (纹理为竖纹)</p> <p>2. 下单时提供: H0、H、W、D、门扇及门套饰面材质、铝套线颜色、推面套线款式、开向、拉手款式、合页款式;</p> <p>3. 护墙板尺寸范围: 80≤高度≤1150mm, 550≤宽度≤1150mm; H0≤2900mm</p> <p>4. 下单方式: 按套下单, 按套计价。</p>	<p>1. 饰面配置: 木皮A、B、E类, 免漆A、B类(除曜石黑PWMG0220外); (纹理为竖纹)</p> <p>2. 下单时提供: H0、H、W、D、门扇及门套饰面材质、铝套线颜色、推面套线款式、开向、拉手款式、合页款式;</p> <p>3. 护墙板尺寸范围: 80≤高度≤1150mm, 550≤宽度≤1150mm; H0≤2900mm</p> <p>4. 下单方式: 按套下单, 按套计价。</p>																																																																																					
配置清单	<table border="1"> <thead> <tr> <th>类别</th> <th>型号</th> <th>规格</th> <th>材质</th> <th>单位</th> <th>数量</th> <th>备注</th> </tr> </thead> <tbody> <tr> <td>护墙板</td> <td>YQP001AU</td> <td>(H0-H+11)*(W-22)*15 mm</td> <td>无醛添加多层板复合</td> <td>块</td> <td>1</td> <td></td> </tr> <tr> <td>门扇</td> <td>YDA104D</td> <td>(H-25)*(W-35)*40mm</td> <td>实木复合门</td> <td>扇</td> <td>1</td> <td></td> </tr> <tr> <td>门套</td> <td>YFTD145</td> <td>H*W*(D-45) mm</td> <td>多层板复合</td> <td>套</td> <td>1</td> <td>墙板与门扇拉面对纹生产</td> </tr> <tr> <td>隐框套线</td> <td>YFXL055</td> <td>(H+14)*(W+28)*83mm</td> <td>铝合金</td> <td>根</td> <td>3</td> <td></td> </tr> <tr> <td>推面套线</td> <td>按客户下单款式</td> <td>按图示公式</td> <td>多层板复合</td> <td>根</td> <td>3</td> <td></td> </tr> </tbody> </table>	类别	型号	规格	材质	单位	数量	备注	护墙板	YQP001AU	(H0-H+11)*(W-22)*15 mm	无醛添加多层板复合	块	1		门扇	YDA104D	(H-25)*(W-35)*40mm	实木复合门	扇	1		门套	YFTD145	H*W*(D-45) mm	多层板复合	套	1	墙板与门扇拉面对纹生产	隐框套线	YFXL055	(H+14)*(W+28)*83mm	铝合金	根	3		推面套线	按客户下单款式	按图示公式	多层板复合	根	3		<table border="1"> <thead> <tr> <th>类别</th> <th>型号</th> <th>规格</th> <th>材质</th> <th>单位</th> <th>数量</th> <th>备注</th> </tr> </thead> <tbody> <tr> <td>护墙板</td> <td>YQP017AU1</td> <td>(H0-H+11)*(W-22)*15 mm</td> <td>无醛添加LSB板</td> <td>块</td> <td>1</td> <td></td> </tr> <tr> <td>门扇</td> <td>YDA104D</td> <td>(H-25)*(W-35)*40mm</td> <td>实木复合门</td> <td>扇</td> <td>1</td> <td></td> </tr> <tr> <td>门套</td> <td>YFTD145</td> <td>H*W*(D-45) mm</td> <td>多层板复合</td> <td>套</td> <td>1</td> <td>墙板与门扇拉面对纹生产</td> </tr> <tr> <td>隐框套线</td> <td>YFXL055</td> <td>(H+14)*(W+28)*83mm</td> <td>铝合金</td> <td>根</td> <td>3</td> <td></td> </tr> <tr> <td>推面套线</td> <td>按客户下单款式</td> <td>按图示公式</td> <td>多层板复合</td> <td>根</td> <td>3</td> <td></td> </tr> </tbody> </table>	类别	型号	规格	材质	单位	数量	备注	护墙板	YQP017AU1	(H0-H+11)*(W-22)*15 mm	无醛添加LSB板	块	1		门扇	YDA104D	(H-25)*(W-35)*40mm	实木复合门	扇	1		门套	YFTD145	H*W*(D-45) mm	多层板复合	套	1	墙板与门扇拉面对纹生产	隐框套线	YFXL055	(H+14)*(W+28)*83mm	铝合金	根	3		推面套线	按客户下单款式	按图示公式	多层板复合	根	3	
类别	型号	规格	材质	单位	数量	备注																																																																																
护墙板	YQP001AU	(H0-H+11)*(W-22)*15 mm	无醛添加多层板复合	块	1																																																																																	
门扇	YDA104D	(H-25)*(W-35)*40mm	实木复合门	扇	1																																																																																	
门套	YFTD145	H*W*(D-45) mm	多层板复合	套	1	墙板与门扇拉面对纹生产																																																																																
隐框套线	YFXL055	(H+14)*(W+28)*83mm	铝合金	根	3																																																																																	
推面套线	按客户下单款式	按图示公式	多层板复合	根	3																																																																																	
类别	型号	规格	材质	单位	数量	备注																																																																																
护墙板	YQP017AU1	(H0-H+11)*(W-22)*15 mm	无醛添加LSB板	块	1																																																																																	
门扇	YDA104D	(H-25)*(W-35)*40mm	实木复合门	扇	1																																																																																	
门套	YFTD145	H*W*(D-45) mm	多层板复合	套	1	墙板与门扇拉面对纹生产																																																																																
隐框套线	YFXL055	(H+14)*(W+28)*83mm	铝合金	根	3																																																																																	
推面套线	按客户下单款式	按图示公式	多层板复合	根	3																																																																																	

序号	墙板类型	编码	状态	结构图样	线型节点	工艺属性		备注
						设计及工艺说明	饰面	
1	布朗尼系列	YQZ067A	\			<p>1、尺寸范围: W=580mm,400≤H≤2900mm.</p> <p>2、下单提供尺寸: H.</p> <p>3、基材: 无醛添加多层板复合。</p>	烤漆A、B类	
2	布朗尼系列	YQZ067B	\			<p>1、尺寸范围: W=(20*X)mm,400≤H≤2900mm.</p> <p>2、下单提供尺寸: H、X(X=5,6,7,.....45).</p> <p>3、如果现场尺寸不是20进阶, 需客户根据现场尺寸裁切。</p> <p>4、基材: 无醛添加多层板复合。</p>	烤漆A、B类	
3	布朗尼系列	YQZ067C	\			<p>1、尺寸范围: W=580mm,400≤H≤2900mm.</p> <p>2、下单提供尺寸: H.</p> <p>3、基材: 无醛添加多层板复合。</p>	烤漆A、B类	
4	布朗尼系列	YQZ067D	\			<p>1、尺寸范围: W=(20*X)mm,400≤H≤2900mm.</p> <p>2、下单提供尺寸: H、X(X=5,6,7,.....45).</p> <p>3、如果现场尺寸不是20进阶, 需客户根据现场尺寸裁切。</p> <p>4、基材: 无醛添加多层板复合。</p>	烤漆A、B类	
5	都市格调系列	YQZ046A	\			<p>1、尺寸范围: W=585mm,400≤H≤2900mm.</p> <p>2、下单提供尺寸: H.</p> <p>3、基材: ①底板: 无醛添加多层板复合; ②压线: 集成材。</p>	木皮A、B、E类 烤漆A、B类 高端烤漆类 免漆A、B、Z类	1.免漆B类 不做子午灰 PWMG010 9;
6	都市格调系列	YQZ046B	\			<p>1、尺寸范围: W=(45*X)mm,400≤H≤2900mm.</p> <p>2、下单提供尺寸: H、X(X=2,3,4,.....13)。</p> <p>3、如果现场尺寸不是45进阶, 需客户根据现场尺寸裁切。</p> <p>4、基材: ①底板: 无醛添加多层板复合; ②压线: 集成材。</p>	木皮A、B、E类 烤漆A、B类 高端烤漆类 免漆A、B、Z类	1.免漆B类 不做子午灰 PWMG010 9;

● 意简墙板配置表

序号	墙板类型	编码	状态	结构图样	线型节点	工艺属性		备注
						设计及工艺说明	饰面	
23	意简系列	YQP017F	\			1、尺寸范围: ①木皮类、烤漆类: 60≤W≤2900mm, 60≤H≤2900mm, H、W不能同时大于1200mm, W、H不能同时小于200mm; ②免漆类: 60≤W≤2900mm, 60≤H≤1150mm, W、H不能同时小于200mm; 2、下单提供尺寸: W、H。 3、基材: 无醛添加LSB板。	木皮A、B、E类 烤漆A、B类 免漆A、B、Z类	配套铝合金线条使用, 不配挂条
24	意简系列	YQP017G	\			1、尺寸范围: ①木皮类、烤漆类: 60≤W≤2900mm, 60≤H≤2900mm, H、W不能同时大于1200mm, W、H不能同时小于200mm; ②免漆类: 60≤W≤1150mm, 60≤H≤2900mm, W、H不能同时小于200mm; 2、下单提供尺寸: W、H。 3、基材: 无醛添加LSB板。	木皮A、B、E类 烤漆A、B类 免漆A、B、Z类	配套铝合金线条使用, 不配挂条
25	意简系列	YQP017H	\			1、尺寸范围: ①木皮类、烤漆类: 60≤W≤2900mm, 60≤H≤2900mm, H、W不能同时大于1200mm, W、H不能同时小于200mm; ②免漆类: 60≤W≤2900mm, 60≤H≤1150mm, W、H不能同时小于200mm; 2、下单提供尺寸: W、H。 3、基材: 无醛添加LSB板。	木皮A、B、E类 烤漆A、B类 免漆A、B、Z类	配套铝合金线条使用, 不配挂条
26	意简系列	YQP017N	\			1、尺寸范围: 60≤W≤1150mm, 60≤H≤2900mm, W、H不能同时小于200mm。 2、下单提供尺寸: W、H。 3、基材: 无醛添加LSB板。	黛灰影木 PWMG0217	配套铝合金线条使用, 不配挂条
27	意简系列	YQP017P	\			1、尺寸范围: 60≤W≤1150mm, 60≤H≤2900mm, W、H不能同时小于200mm。 2、下单提供尺寸: W、H。 3、基材: 无醛添加LSB板。	黛灰影木 PWMG0217	配套铝合金线条使用, 不配挂条
28	意简系列	YQP017Q	\			1、尺寸范围: 60≤W≤1150mm, 60≤H≤2900mm, W、H不能同时小于200mm。 2、下单提供尺寸: W、H。 3、基材: 无醛添加LSB板。	黛灰影木 PWMG0217	配套铝合金线条使用, 不配挂条
29	意简系列	YQP017R	\			1、尺寸范围: 60≤W≤1150mm, 60≤H≤2900mm, W、H不能同时小于200mm。 2、下单提供尺寸: W、H。 3、基材: 无醛添加LSB板。	黛灰影木 PWMG0217	配套铝合金线条使用, 不配挂条

● 意简墙板配置表

序号	墙板类型	编码	状态	结构图样	线型节点	工艺属性		备注
						设计及工艺说明	饰面	
30	意简系列	YQP017S	\			1、尺寸范围: 60≤W≤1150mm, 60≤H≤2900mm, W、H不能同时小于200mm。 2、下单提供尺寸: W、H。 3、基材: 无醛添加LSB板。	黛灰影木 PWMG0217	配套铝合金线条使用, 不配挂条
31	意简系列	YQP017T	\			1、尺寸范围: 60≤W≤1150mm, 60≤H≤2900mm, W、H不能同时小于200mm。 2、下单提供尺寸: W、H。 3、基材: 无醛添加LSB板。	黛灰影木 PWMG0217	配套铝合金线条使用, 不配挂条
32	意简系列	YQP017U	新增			1、尺寸范围: ①木皮类、烤漆类: 150≤H≤2900mm, 150≤W≤2900mm, 50≤R≤1050mm; W、H不能同时大于1200mm, W、H不能同时小于200mm, 且H-R≥100mm, W-R≥100mm; ②免漆类: 150≤H≤2900mm, 150≤W≤1150mm, 50≤R≤1050mm; W、H不能同时小于200mm, 且H-R≥100mm, W-R≥100mm; 2、下单提供尺寸: H、W、R。 3、基材: 无醛添加LSB板。	木皮A、B、E类 烤漆A、B类 免漆A、B、Z类	配套铝合金线条使用, 不配挂条
33	意简系列	YQP017V	新增			1、尺寸范围: ①木皮类、烤漆类: 150≤H≤2900mm, 150≤W≤2900mm, 50≤R≤1050mm; W、H不能同时大于1200mm, W、H不能同时小于200mm, 且H-R≥100mm, W-R≥100mm; ②免漆类: 150≤H≤2900mm, 150≤W≤1150mm, 50≤R≤1050mm; W、H不能同时小于200mm, 且H-R≥100mm, W-R≥100mm; 2、下单提供尺寸: H、W、R。 3、基材: 无醛添加LSB板。	木皮A、B、E类 烤漆A、B类 免漆A、B、Z类	配套铝合金线条使用, 不配挂条
34	意简系列	YQP046A	新增			1、尺寸范围: ①木皮类、烤漆类: 60≤W≤2900mm, 60≤H≤2900mm, H、W不能同时大于1200mm, W、H不能同时小于200mm; ②免漆类: 60≤W≤1150mm, 60≤H≤2900mm, W、H不能同时小于200mm; ③高耐板类、超晶板类: 60≤W≤1200mm, 60≤H≤2700mm (亚马逊雨林PWMA0355最高只能做到2400mm), W、H不能同时小于200mm; ④木质门防火板类: 60≤W≤1200mm, 60≤H≤2900mm, W、H不能同时小于200mm; 2、下单提供尺寸: W、H。 3、基材: ①木皮类、烤漆类、免漆类: 无醛添加多层复合; ②高耐板类、超晶板类、木质门防火板类: 多层复合。	木皮A、B、E类 烤漆A、B类 高端烤漆类 免漆A、B、Z类 高耐板A、Z类 超晶板A类 木质门防火板B类	配套铝合金线条使用, 不配挂条

● 意简墙板配置表

序号	墙板类型	编码	状态	结构图样	线型节点	工艺属性		备注
						设计及工艺说明	饰面	
35	意简系列	YQP046B	新增			1、尺寸范围: ①木皮类、烤漆类: $60 \leq W \leq 2900\text{mm}$, $60 \leq H \leq 2900\text{mm}$, H、W不能同时大于1200mm, W、H不能同时小于200mm; ②免漆类: $60 \leq W \leq 2900\text{mm}$, $60 \leq H \leq 1150\text{mm}$, W、H不能同时小于200mm; ③高耐板类、超晶板类: $60 \leq W \leq 2700\text{mm}$ (亚马逊雨林PWMA0355最宽只能做到2400mm), $60 \leq H \leq 1200\text{mm}$, W、H不能同时小于200mm; ④木质门防火板类: $60 \leq W \leq 2900\text{mm}$, $60 \leq H \leq 1200\text{mm}$, W、H不能同时小于200mm; 2、下单提供尺寸: W、H。 3、基材: ①木皮类、烤漆类、免漆类: 无醛添加多层板复合; ②高耐板类、超晶板类、木质门防火板类: 多层板复合。	木皮A、B、E类 烤漆A、B类 高端烤漆类 免漆A、B、Z类 高耐板A、Z类 超晶板A类 木质门防火板B类	配套铝合金线条使用, 不配挂条
36	意简系列	YQP046C	新增			1、尺寸范围: ①木皮类、烤漆类: $60 \leq W \leq 2900\text{mm}$, $60 \leq H \leq 2900\text{mm}$, H、W不能同时大于1200mm, W、H不能同时小于200mm; ②免漆类: $60 \leq W \leq 1150\text{mm}$, $60 \leq H \leq 2900\text{mm}$, W、H不能同时小于200mm; ③高耐板类、超晶板类: $60 \leq W \leq 1200\text{mm}$, $60 \leq H \leq 2700\text{mm}$ (亚马逊雨林PWMA0355最高只能做到2400mm), W、H不能同时小于200mm; ④木质门防火板类: $60 \leq W \leq 1200\text{mm}$, $60 \leq H \leq 2900\text{mm}$, W、H不能同时小于200mm; 2、下单提供尺寸: W、H。 3、基材: ①木皮类、烤漆类、免漆类: 无醛添加多层板复合; ②高耐板类、超晶板类、木质门防火板类: 多层板复合。	木皮A、B、E类 烤漆A、B类 高端烤漆类 免漆A、B、Z类 高耐板A、Z类 超晶板A类 木质门防火板B类	配套铝合金线条使用, 不配挂条
37	意简系列	YQP046D	新增			1、尺寸范围: ①木皮类、烤漆类: $60 \leq W \leq 2900\text{mm}$, $60 \leq H \leq 2900\text{mm}$, H、W不能同时大于1200mm, W、H不能同时小于200mm; ②免漆类: $60 \leq W \leq 2900\text{mm}$, $60 \leq H \leq 1150\text{mm}$, W、H不能同时小于200mm; ③高耐板类、超晶板类: $60 \leq W \leq 2700\text{mm}$ (亚马逊雨林PWMA0355最宽只能做到2400mm), $60 \leq H \leq 1200\text{mm}$, W、H不能同时小于200mm; ④木质门防火板类: $60 \leq W \leq 2900\text{mm}$, $60 \leq H \leq 1200\text{mm}$, W、H不能同时小于200mm; 2、下单提供尺寸: W、H。 3、基材: ①木皮类、烤漆类、免漆类: 无醛添加多层板复合; ②高耐板类、超晶板类、木质门防火板类: 多层板复合。	木皮A、B、E类 烤漆A、B类 高端烤漆类 免漆A、B、Z类 高耐板A、Z类 超晶板A类 木质门防火板B类	配套铝合金线条使用, 不配挂条
38	意简系列	YQP046E	新增			1、尺寸范围: ①木皮类、烤漆类: $60 \leq W \leq 2900\text{mm}$, $60 \leq H \leq 2900\text{mm}$, H、W不能同时大于1200mm, W、H不能同时小于200mm; ②免漆类: $60 \leq W \leq 1150\text{mm}$, $60 \leq H \leq 2900\text{mm}$, W、H不能同时小于200mm; ③高耐板类、超晶板类: $60 \leq W \leq 1200\text{mm}$, $60 \leq H \leq 2700\text{mm}$ (亚马逊雨林PWMA0355最高只能做到2400mm), W、H不能同时小于200mm; ④木质门防火板类: $60 \leq W \leq 1200\text{mm}$, $60 \leq H \leq 2900\text{mm}$, W、H不能同时小于200mm; 2、下单提供尺寸: W、H。 3、基材: ①木皮类、烤漆类、免漆类: 无醛添加多层板复合; ②高耐板类、超晶板类、木质门防火板类: 多层板复合。	木皮A、B、E类 烤漆A、B类 高端烤漆类 免漆A、B、Z类 高耐板A、Z类 超晶板A类 木质门防火板B类	配套铝合金线条使用, 不配挂条

● 意简墙板配置表

序号	墙板类型	编码	状态	结构图样	线型节点	工艺属性		备注
						设计及工艺说明	饰面	
39	意简系列	YQP046F	新增			1、尺寸范围: ①木皮类、烤漆类: $60 \leq W \leq 2900\text{mm}$, $60 \leq H \leq 2900\text{mm}$, H、W不能同时大于1200mm, W、H不能同时小于200mm; ②免漆类: $60 \leq W \leq 2900\text{mm}$, $60 \leq H \leq 1150\text{mm}$, W、H不能同时小于200mm; ③高耐板类、超晶板类: $60 \leq W \leq 2700\text{mm}$ (亚马逊雨林PWMA0355最宽只能做到2400mm), $60 \leq H \leq 1200\text{mm}$, W、H不能同时小于200mm; ④木质门防火板类: $60 \leq W \leq 2900\text{mm}$, $60 \leq H \leq 1200\text{mm}$, W、H不能同时小于200mm; 2、下单提供尺寸: W、H。 3、基材: ①木皮类、烤漆类、免漆类: 无醛添加多层板复合; ②高耐板类、超晶板类、木质门防火板类: 多层板复合。	木皮A、B、E类 烤漆A、B类 高端烤漆类 免漆A、B、Z类 高耐板A、Z类 超晶板A类 木质门防火板B类	配套铝合金线条使用, 不配挂条
40	意简系列	YQP046N	新增			1、尺寸范围: ①木皮类、烤漆类: $150 \leq H \leq 2900\text{mm}$, $150 \leq W \leq 2900\text{mm}$, $50 \leq R \leq 1050\text{mm}$; W、H不能同时大于1200mm, W、H不能同时小于200mm, 且 $H-R \geq 100\text{mm}$, $W-R \geq 100\text{mm}$; ②免漆类: $150 \leq H \leq 2900\text{mm}$, $150 \leq W \leq 1150\text{mm}$, $50 \leq R \leq 1050\text{mm}$; W、H不能同时小于200mm, 且 $H-R \geq 100\text{mm}$, $W-R \geq 100\text{mm}$; ③高耐板类、超晶板类: $150 \leq H \leq 2700\text{mm}$ (亚马逊雨林PWMA0355最高只能做到2400mm), $150 \leq W \leq 1200\text{mm}$, $50 \leq R \leq 1050\text{mm}$; W、H不能同时小于200mm, 且 $H-R \geq 100\text{mm}$, $W-R \geq 100\text{mm}$; ④木质门防火板类: $150 \leq H \leq 2900\text{mm}$, $150 \leq W \leq 1200\text{mm}$, $50 \leq R \leq 1050\text{mm}$; W、H不能同时小于200mm, 且 $H-R \geq 100\text{mm}$, $W-R \geq 100\text{mm}$; 2、下单提供尺寸: H、W、R。 3、基材: ①木皮类、烤漆类、免漆类: 无醛添加多层板复合; ②高耐板类、超晶板类、木质门防火板类: 多层板复合。	木皮A、B、E类 烤漆A、B类 免漆A、B、Z类 高耐板A、Z类 超晶板A类 木质门防火板B类	配套铝合金线条使用, 不配挂条
41	意简系列	YQP046P	新增			1、尺寸范围: ①木皮类、烤漆类: $150 \leq H \leq 2900\text{mm}$, $150 \leq W \leq 2900\text{mm}$, $50 \leq R \leq 1050\text{mm}$; W、H不能同时大于1200mm, W、H不能同时小于200mm, 且 $H-R \geq 100\text{mm}$, $W-R \geq 100\text{mm}$; ②免漆类: $150 \leq H \leq 2900\text{mm}$, $150 \leq W \leq 1150\text{mm}$, $50 \leq R \leq 1050\text{mm}$; W、H不能同时小于200mm, 且 $H-R \geq 100\text{mm}$, $W-R \geq 100\text{mm}$; ③高耐板类、超晶板类: $150 \leq H \leq 2700\text{mm}$ (亚马逊雨林PWMA0355最高只能做到2400mm), $150 \leq W \leq 1200\text{mm}$, $50 \leq R \leq 1050\text{mm}$; W、H不能同时小于200mm, 且 $H-R \geq 100\text{mm}$, $W-R \geq 100\text{mm}$; ④木质门防火板类: $150 \leq H \leq 2900\text{mm}$, $150 \leq W \leq 1200\text{mm}$, $50 \leq R \leq 1050\text{mm}$; W、H不能同时小于200mm, 且 $H-R \geq 100\text{mm}$, $W-R \geq 100\text{mm}$; 2、下单提供尺寸: H、W、R。 3、基材: ①木皮类、烤漆类、免漆类: 无醛添加多层板复合; ②高耐板类、超晶板类、木质门防火板类: 多层板复合。	木皮A、B、E类 烤漆A、B类 免漆A、B、Z类 高耐板A、Z类 超晶板A类 木质门防火板B类	配套铝合金线条使用, 不配挂条
42	意简系列	YQP055A	\			1、尺寸范围: ①木皮类、烤漆类: $60 \leq W \leq 2900\text{mm}$, $60 \leq H \leq 2900\text{mm}$, H、W不能同时大于1200mm, W、H不能同时小于200mm; ②免漆类: $60 \leq W \leq 1150\text{mm}$, $60 \leq H \leq 2900\text{mm}$, W、H不能同时小于200mm。 2、下单提供尺寸: W、H。 3、基材: 多层板+防潮蓝芯板复合。	木皮A、B、E类 烤漆A、B类 免漆A、B、Z类	配套铝合金线条使用, 不配挂条

序号	墙板类型	编码	状态	结构图样	线型节点	工艺属性		备注
						设计及工艺说明	饰面	
43	意简系列	YQP055B	\			1、尺寸范围： ①木皮类、烤漆类：60≤W≤2900mm，60≤H≤2900mm，H、W不能同时大于1200mm，W、H不能同时小于200mm； ②免漆类：60≤W≤2900mm，60≤H≤1150mm，W、H不能同时小于200mm； 2、下单提供尺寸：W、H。 3、基材：多层板+防潮蓝芯板复合。	木皮A、B、E类 烤漆A、B类 免漆A、B、Z类	配套铝合金线条使用，不配挂条
44	极简系列	YQP001B	\			1、尺寸范围： ①木皮类、烤漆类：60≤W≤2900mm，60≤H≤2900mm，H、W不能同时大于1200mm； ②免漆类：60≤W≤1150mm，60≤H≤2900mm； ③高耐板类、超晶板类：60≤W≤1200mm，60≤H≤2700mm（亚马逊雨林PWMA0355最高只能做到2400mm）； ④木质防火门板类：60≤W≤1200mm，60≤H≤2900mm； ⑤喷粉类：60≤W≤1200mm，60≤H≤2900mm； 2、下单提供尺寸：W、H 3、基材： ①木皮类、烤漆类、免漆类：无醛添加多层板复合； ②高耐板类、超晶板类、木质防火门板类：多层板复合； ③喷粉类：中纤板。	木皮A、B、E类 烤漆A、B类 高端烤漆类 免漆A、B、Z类 高耐板A、Z类 超晶板A类 木质防火门板B类 喷粉A类	配套铝合金线条使用，不配挂条
45	极简系列	YQP002B	\			1、尺寸范围： ①木皮类、烤漆类：60≤W≤2900mm，60≤H≤2900mm，H、W不能同时大于1200mm； ②免漆类：60≤W≤2900mm，60≤H≤1150mm； ③高耐板类、超晶板类：60≤W≤2700mm（亚马逊雨林PWMA0355最宽只能做到2400mm），60≤H≤1200mm； ④木质防火门板类：60≤W≤2900mm，60≤H≤1200mm； ⑤喷粉类：60≤W≤2900mm，60≤H≤1200mm； 2、下单提供尺寸：W、H。 3、基材： ①木皮类、烤漆类、免漆类：无醛添加多层板复合； ②高耐板类、超晶板类、木质防火门板类：多层板复合； ③喷粉类：中纤板。	木皮A、B、E类 烤漆A、B类 高端烤漆类 免漆A、B、Z类 高耐板A、Z类 超晶板A类 木质防火门板B类 喷粉A类	配套铝合金线条使用，不配挂条
46	极简系列	YQP015A	\			1、尺寸范围： ①木皮类、烤漆类：60≤W≤2900mm，60≤H≤2900mm，H、W不能同时大于1200mm； ②免漆类：60≤W≤1150mm，60≤H≤2900mm； ③高耐板类、超晶板类：60≤W≤1200mm，60≤H≤2700mm（亚马逊雨林PWMA0355最高只能做到2400mm）； ④木质防火门板类：60≤W≤1200mm，60≤H≤2900mm； ⑤喷粉类：60≤W≤1200mm，60≤H≤2900mm； 2、下单提供尺寸：W、H 3、基材： ①木皮类、烤漆类、免漆类：无醛添加多层板复合； ②高耐板类、超晶板类、木质防火门板类：多层板复合； ③喷粉类：中纤板。	木皮A、B、E类 烤漆A、B类 高端烤漆类 免漆A、B、Z类 高耐板A、Z类 超晶板A类 木质防火门板B类 喷粉A类	配套铝合金线条使用，不配挂条

序号	墙板类型	编码	状态	结构图样	线型节点	工艺属性		备注
						设计及工艺说明	饰面	
47	极简系列	YQP015B	\			1、尺寸范围： ①木皮类、烤漆类：60≤W≤2900mm，60≤H≤2900mm，H、W不能同时大于1200mm； ②免漆类：60≤W≤2900mm，60≤H≤1150mm； ③高耐板类、超晶板类：60≤W≤2700mm（亚马逊雨林PWMA0355最宽只能做到2400mm），60≤H≤1200mm； ④木质防火门板类：60≤W≤2900mm，60≤H≤1200mm； ⑤喷粉类：60≤W≤2900mm，60≤H≤1200mm； 2、下单提供尺寸：W、H。 3、基材： ①木皮类、烤漆类、免漆类：无醛添加多层板复合； ②高耐板类、超晶板类、木质防火门板类：多层板复合； ③喷粉类：中纤板。	木皮A、B、E类 烤漆A、B类 高端烤漆类 免漆A、B、Z类 高耐板A、Z类 超晶板A类 木质防火门板B类 喷粉A类	配套铝合金线条使用，不配挂条
48	极简系列	YQP016A	\			1、尺寸范围： ①木皮类、烤漆类：60≤W≤2900mm，60≤H≤2900mm，H、W不能同时大于1200mm； ②免漆类：60≤W≤1150mm，60≤H≤2900mm； ③高耐板类、超晶板类：60≤W≤1200mm，60≤H≤2700mm（亚马逊雨林PWMA0355最高只能做到2400mm）； ④木质防火门板类：60≤W≤1200mm，60≤H≤2900mm； ⑤喷粉类：60≤W≤1200mm，60≤H≤2900mm； 2、下单提供尺寸：W、H 3、基材： ①木皮类、烤漆类、免漆类：无醛添加多层板复合； ②高耐板类、超晶板类、木质防火门板类：多层板复合； ③喷粉类：中纤板。	木皮A、B、E类 烤漆A、B类 高端烤漆类 免漆A、B、Z类 高耐板A、Z类 超晶板A类 木质防火门板B类 喷粉A类	配套铝合金线条使用，不配挂条
49	极简系列	YQP016B	\			1、尺寸范围： ①木皮类、烤漆类：60≤W≤2900mm，60≤H≤2900mm，H、W不能同时大于1200mm； ②免漆类：60≤W≤2900mm，60≤H≤1150mm； ③高耐板类、超晶板类：60≤W≤2700mm（亚马逊雨林PWMA0355最宽只能做到2400mm），60≤H≤1200mm； ④木质防火门板类：60≤W≤2900mm，60≤H≤1200mm； ⑤喷粉类：60≤W≤2900mm，60≤H≤1200mm； 2、下单提供尺寸：W、H。 3、基材： ①木皮类、烤漆类、免漆类：无醛添加多层板复合； ②高耐板类、超晶板类、木质防火门板类：多层板复合； ③喷粉类：中纤板。	木皮A、B、E类 烤漆A、B类 高端烤漆类 免漆A、B、Z类 高耐板A、Z类 超晶板A类 木质防火门板B类 喷粉A类	配套铝合金线条使用，不配挂条
50	极简系列	YQP056A	\			1、尺寸范围： ①木皮类、烤漆类：60≤W≤2900mm，60≤H≤2900mm，H、W不能同时大于1200mm； ②免漆类：60≤W≤1150mm，60≤H≤2900mm； ③高耐板类、超晶板类：60≤W≤1200mm，60≤H≤2700mm（亚马逊雨林PWMA0355最高只能做到2400mm）； ④木质防火门板类：60≤W≤1200mm，60≤H≤2900mm； ⑤喷粉类：60≤W≤1200mm，60≤H≤2900mm； 2、下单提供尺寸：W、H。 3、基材：多层板+防潮蓝芯板复合。	木皮A、B、E类 烤漆A、B类 免漆A、B、Z类	配套铝合金线条使用，不配挂条
51	极简系列	YQP056B	\			1、尺寸范围： ①木皮类、烤漆类：60≤W≤2900mm，60≤H≤2900mm，H、W不能同时大于1200mm； ②免漆类：60≤W≤2900mm，60≤H≤1150mm； 2、下单提供尺寸：W、H。 3、基材：多层板+防潮蓝芯板复合。	木皮A、B、E类 烤漆A、B类 免漆A、B、Z类	配套铝合金线条使用，不配挂条

● 极简墙板配置表

序号	墙板类型	编码	状态	结构图样	线型节点	工艺属性		备注
						设计及工艺说明	饰面	
52	极简系列	YQP056E	\			1、尺寸范围: ①木皮类、烤漆类: 60≤W≤2900mm, 60≤H≤2900mm, H、W不能同时大于1200mm; ②免漆类: 60≤W≤1150mm, 60≤H≤2900mm; 2、下单提供尺寸: W、H。 3、基材: 多层板+防潮蓝芯板复合	木皮A、B、E类 烤漆A、B类 免漆A、B、Z类	配套铝合金 线条使用, 不配挂条
53	极简系列	YQP056F	\			1、尺寸范围: ①木皮类、烤漆类: 60≤W≤2900mm, 60≤H≤2900mm, H、W不能同时大于1200mm; ②免漆类: 60≤W≤2900mm, 60≤H≤1150mm; 2、下单提供尺寸: W、H。 3、基材: 多层板+防潮蓝芯板复合。	木皮A、B、E类 烤漆A、B类 免漆A、B、Z类	配套铝合金 线条使用, 不配挂条
54	极简系列	YQP056G	\			1、尺寸范围: ①木皮类、烤漆类: 60≤W≤2900mm, 60≤H≤2900mm, H、W不能同时大于1200mm; ②免漆类: 60≤W≤1150mm, 60≤H≤2900mm; 2、下单提供尺寸: W、H。 3、基材: 多层板+防潮蓝芯板复合	木皮A、B、E类 烤漆A、B类 免漆A、B、Z类	配套铝合金 线条使用, 不配挂条
55	极简系列	YQP056H	\			1、尺寸范围: ①木皮类、烤漆类: 60≤W≤2900mm, 60≤H≤2900mm, H、W不能同时大于1200mm; ②免漆类: 60≤W≤2900mm, 60≤H≤1150mm; 2、下单提供尺寸: W、H。 3、基材: 多层板+防潮蓝芯板复合。	木皮A、B、E类 烤漆A、B类 免漆A、B、Z类	配套铝合金 线条使用, 不配挂条
56	极简系列	YQP111A	新增			1、尺寸范围: ①木皮类、烤漆类: 60≤W≤2900mm, 60≤H≤2900mm, H、W不能同时大于1200mm; ②免漆类: 60≤W≤1150mm, 60≤H≤2900mm; 2、下单提供尺寸: W、H。 3、基材: 无醛添加LSB板。	木皮A、B、E类 烤漆A、B类 免漆A、B、Z类	配套铝合金 线条使用, 不配挂条
57	极简系列	YQP111B	新增			1、尺寸范围: ①木皮类、烤漆类: 60≤W≤2900mm, 60≤H≤2900mm, H、W不能同时大于1200mm; ②免漆类: 60≤W≤2900mm, 60≤H≤1150mm; 2、下单提供尺寸: W、H。 3、基材: 无醛添加LSB板。	木皮A、B、E类 烤漆A、B类 免漆A、B、Z类	配套铝合金 线条使用, 不配挂条

● 极简墙板配置表

序号	墙板类型	编码	状态	结构图样	线型节点	工艺属性		备注
						设计及工艺说明	饰面	
58	极简系列	YQP111C	新增			1、尺寸范围: ①木皮类、烤漆类: 60≤W≤2900mm, 60≤H≤2900mm, H、W不能同时大于1200mm; ②免漆类: 60≤W≤1150mm, 60≤H≤2900mm; 2、下单提供尺寸: W、H。 3、基材: 无醛添加LSB板。	木皮A、B、E类 烤漆A、B类 免漆A、B、Z类	配套铝合金 线条使用, 不配挂条
59	极简系列	YQP111D	新增			1、尺寸范围: ①木皮类、烤漆类: 60≤W≤2900mm, 60≤H≤2900mm, H、W不能同时大于1200mm; ②免漆类: 60≤W≤2900mm, 60≤H≤1150mm; 2、下单提供尺寸: W、H。 3、基材: 无醛添加LSB板。	木皮A、B、E类 烤漆A、B类 免漆A、B、Z类	配套铝合金 线条使用, 不配挂条
60	极简系列	YQP111E	新增			1、尺寸范围: ①木皮类、烤漆类: 60≤W≤2900mm, 60≤H≤2900mm, H、W不能同时大于1200mm; ②免漆类: 60≤W≤1150mm, 60≤H≤2900mm; 2、下单提供尺寸: W、H。 3、基材: 无醛添加LSB板。	木皮A、B、E类 烤漆A、B类 免漆A、B、Z类	配套铝合金 线条使用, 不配挂条
61	极简系列	YQP111F	新增			1、尺寸范围: ①木皮类、烤漆类: 60≤W≤2900mm, 60≤H≤2900mm, H、W不能同时大于1200mm; ②免漆类: 60≤W≤2900mm, 60≤H≤1150mm; 2、下单提供尺寸: W、H。 3、基材: 无醛添加LSB板。	木皮A、B、E类 烤漆A、B类 免漆A、B、Z类	配套铝合金 线条使用, 不配挂条
62	极简系列	YQP001F	\			1、尺寸范围: 60≤W≤1150mm, 60≤H≤2900mm, 只配黛灰影木PVC膜PWMG0217。 2、下单提供尺寸: W、H。 3、基材: 无醛添加多层板复合。	黛灰影木 PWMG0217	配套铝合金 线条使用, 不配挂条
63	极简系列	YQP002F	\			1、尺寸范围: 60≤W≤1150mm, 60≤H≤2900mm, 只配黛灰影木PVC膜PWMG0217。 2、下单提供尺寸: W、H。 3、基材: 无醛添加多层板复合。	黛灰影木 PWMG0217	配套铝合金 线条使用, 不配挂条

极简墙板配置表

序号	墙板类型	编码	状态	结构图样	线型节点	工艺属性		备注
						设计及工艺说明	饰面	
64	极简系列	YQP015E	\			1、尺寸范围: 60≤W≤1150mm, 60≤H≤2900mm, 只配黛灰影木PVC膜PWMG0217。 2、下单提供尺寸: W、H。 3、基材: 无醛添加多层板复合。	黛灰影木 PWMG0217	配套铝合金线条使用, 不配挂条
65	极简系列	YQP015F	\			1、尺寸范围: 60≤W≤1150mm, 60≤H≤2900mm, 只配黛灰影木PVC膜PWMG0217。 2、下单提供尺寸: W、H。 3、基材: 无醛添加多层板复合。	黛灰影木 PWMG0217	配套铝合金线条使用, 不配挂条
66	极简系列	YQP016E	\			1、尺寸范围: 60≤W≤1150mm, 60≤H≤2900mm, 只配黛灰影木PVC膜PWMG0217。 2、下单提供尺寸: W、H。 3、基材: 无醛添加多层板复合。	黛灰影木 PWMG0217	配套铝合金线条使用, 不配挂条
67	极简系列	YQP016F	\			1、尺寸范围: 60≤W≤1150mm, 60≤H≤2900mm, 只配黛灰影木PVC膜PWMG0217。 2、下单提供尺寸: W、H。 3、基材: 无醛添加多层板复合。	黛灰影木 PWMG0217	配套铝合金线条使用, 不配挂条
68	极简系列	YQP053A	\			1、尺寸范围: ①木皮类、烤漆类: 600≤W≤2900mm, 1040≤H≤2900mm, H、W不能同时大于1200mm; ②免漆类: 600≤W≤1150mm, 1040≤H≤2900mm; ③高耐板类: 600≤W≤1200mm, 1040≤H≤2700mm (亚马逊雨林PWMA0355最高只能做到2400mm); ④H1≥100mm, H2≥100mm; 2、下单提供尺寸: W、H、H1。 3、基材: ①木皮类、烤漆类、免漆类: 无醛添加多层板复合; ②高耐板类: 多层板复合; 4、必须配套金属圆型装饰件2#YQX416\YQX417使用。 5、可选配: 硬包YQP050A、极简护墙板YQP053G。 6、圆弧处仅涂防水剂, 不封边。	木皮A、B、E类 烤漆A、B类 免漆A、B、Z类 高耐板A、Z类	配套铝合金线条使用, 不配挂条

极简墙板配置表

序号	墙板类型	编码	状态	结构图样	线型节点	工艺属性		备注
						设计及工艺说明	饰面	
69	极简系列	YQP053B	\			1、尺寸范围: ①木皮类、烤漆类: 600≤W≤2900mm, 1040≤H≤2900mm, H、W不能同时大于1200mm; ②免漆类: 600≤W≤1150mm, 1040≤H≤2900mm; ③高耐板类: 600≤W≤1200mm, 1040≤H≤2700mm (亚马逊雨林PWMA0355最高只能做到2400mm); ④H1≥100mm, H2≥100mm; 2、下单提供尺寸: W、H、H1。 3、基材: ①木皮类、烤漆类、免漆类: 无醛添加多层板复合; ②高耐板类: 多层板复合。 4、必须配套金属圆型装饰件2#YQX416\YQX417使用。 5、可选配: 硬包YQP050A、极简护墙板YQP053G。 6、圆弧处仅涂防水剂, 不封边。	木皮A、B、E类 烤漆A、B类 免漆A、B、Z类 高耐板A、Z类	配套铝合金线条使用, 不配挂条
70	极简系列	YQP053C	\			1、尺寸范围: ①木皮类、烤漆类: 600≤W≤2900mm, 1040≤H≤2900mm, H、W不能同时大于1200mm; ②免漆类: 600≤W≤1150mm, 1040≤H≤2900mm; ③高耐板类: 600≤W≤1200mm, 1040≤H≤2700mm (亚马逊雨林PWMA0355最高只能做到2400mm); ④H1≥100mm, H2≥100mm; 2、下单提供尺寸: W、H、H1。 3、基材: ①木皮类、烤漆类、免漆类: 无醛添加多层板复合; ②高耐板类: 多层板复合。 4、必须配套金属圆型装饰件2#YQX416\YQX417使用。 5、可选配: 硬包YQP050A、极简护墙板YQP053G。 6、圆弧处仅涂防水剂, 不封边。	木皮A、B、E类 烤漆A、B类 免漆A、B、Z类 高耐板A、Z类	配套铝合金线条使用, 不配挂条
71	极简系列	YQP053D	\			1、尺寸范围: ①木皮类、烤漆类: 600≤W≤2900mm, 1040≤H≤2900mm, H、W不能同时大于1200mm; ②免漆类: 600≤W≤1150mm, 1040≤H≤2900mm; ③高耐板类: 600≤W≤1200mm, 1040≤H≤2700mm (亚马逊雨林PWMA0355最高只能做到2400mm); ④H1≥100mm, H2≥100mm; 2、下单提供尺寸: W、H、H1。 3、基材: ①木皮类、烤漆类、免漆类: 无醛添加多层板复合; ②高耐板类: 多层板复合。 4、必须配套金属圆型装饰件1#YQX414\YQX415使用。 5、可选配: 硬包YQP050B、极简护墙板YQP053H。 6、圆弧处仅涂防水剂, 不封边。	木皮A、B、E类 烤漆A、B类 免漆A、B、Z类 高耐板A、Z类	配套铝合金线条使用, 不配挂条

极简墙板配置表

序号	墙板类型	编码	状态	结构图样	线型节点	工艺属性		备注
						设计及工艺说明	饰面	
72	极简系列	YQP053E	\			<p>1、尺寸范围:</p> <p>①木皮类、烤漆类: 600≤W≤2900mm, 1040≤H≤2900mm, H、W不能同时大于1200mm;</p> <p>②免漆类: 600≤W≤1150mm, 1040≤H≤2900mm;</p> <p>③高耐板类: 600≤W≤1200mm, 1040≤H≤2700mm (亚马逊雨林PWMA0355最高能做到2400mm);</p> <p>④H1≥100mm, H2≥100mm;</p> <p>2、下单提供尺寸: W、H、H1。</p> <p>3、基材:</p> <p>①木皮类、烤漆类、免漆类: 无醛添加多层板复合;</p> <p>②高耐板类: 多层板复合。</p> <p>4、必须配套金属圆型装饰件1#YQX414\YQX415使用。</p> <p>5、可选配: 硬包YQP050B、极简护墙板YQP053H。</p> <p>6、圆弧处仅涂防水剂, 不封边。</p>	木皮A、B、E类 烤漆A、B类 免漆A、B、Z类 高耐板A、Z类	配套铝合金线条使用, 不配挂条
73	极简系列	YQP053F	\			<p>1、尺寸范围:</p> <p>①木皮类、烤漆类: 600≤W≤2900mm, 1040≤H≤2900mm, H、W不能同时大于1200mm;</p> <p>②免漆类: 600≤W≤1150mm, 1040≤H≤2900mm;</p> <p>③高耐板类: 600≤W≤1200mm, 1040≤H≤2700mm (亚马逊雨林PWMA0355最高能做到2400mm);</p> <p>④H1≥100mm, H2≥100mm;</p> <p>2、下单提供尺寸: W、H、H1。</p> <p>3、基材:</p> <p>①木皮类、烤漆类、免漆类: 无醛添加多层板复合;</p> <p>②高耐板类: 多层板复合。</p> <p>4、必须配套金属圆型装饰件1#YQX414\YQX415使用。</p> <p>5、可选配: 硬包YQP050B、极简护墙板YQP053H。</p> <p>6、圆弧处仅涂防水剂, 不封边。</p>	木皮A、B、E类 烤漆A、B类 免漆A、B、Z类 高耐板A、Z类	配套铝合金线条使用, 不配挂条
74	极简系列	YQP053G	\			<p>1、尺寸: H=950mm, W=950mm。</p> <p>2、下单饰面: 树脂板类。</p> <p>3、基材: 12mm密度板+3mm树脂板。</p> <p>4、必须搭配宋韵YQZ072B与YQZ072C或YQZ072D下单, 或者极简YQP053A与YQP053B下单或YQZ053C下单。</p> <p>5、此款墙板四周不封边, 墙板侧边不可做为可视面。</p>	树脂板类	
75	极简系列	YQP053H	\			<p>1、尺寸: H=790mm, W=790mm。</p> <p>2、下单饰面: 树脂板类。</p> <p>3、基材: 12mm密度板+3mm树脂板。</p> <p>4、必须搭配宋韵YQZ072E与YQZ072F或YQZ072G下单, 或者极简YQP053D与YQP053E下单或YQZ053F下单。</p> <p>5、此款墙板四周不封边, 墙板侧边不可做为可视面。</p>	树脂板类	

极简纯粹墙板配置表

序号	墙板类型	编码	状态	结构图样	线型节点	工艺属性		备注
						设计及工艺说明	饰面	
76	极简系列	YQP053J	新增			<p>1、尺寸范围:</p> <p>①木皮类、烤漆类: 150≤H≤2900mm, 150≤W≤2900mm, 50≤R≤1050mm; W、H不能同时大于1200mm, 且H-R≥100mm, W-R≥100mm;</p> <p>②免漆类: 150≤H≤2900mm, 150≤W≤1150mm, 50≤R≤1050mm; 且H-R≥100mm, W-R≥100mm;</p> <p>③高耐板类: 150≤H≤2700mm (亚马逊雨林PWMA0355最高能做到2400mm), 150≤W≤1200mm, 50≤R≤1050mm; 且H-R≥100mm, W-R≥100mm;</p> <p>2、下单提供尺寸: H、W、R。</p> <p>3、基材:</p> <p>①木皮类、烤漆类、免漆类: 无醛添加多层板复合;</p> <p>②高耐板类: 多层板复合。</p>	木皮A、B、E类 烤漆A、B类 免漆A、B、Z类 高耐板A、Z类	配套铝合金线条使用, 不配挂条
77	极简系列	YQP053K	新增			<p>1、尺寸范围:</p> <p>①木皮类、烤漆类: 150≤H≤2900mm, 150≤W≤2900mm, 50≤R≤1050mm; W、H不能同时大于1200mm, 且H-R≥100mm, W-R≥100mm;</p> <p>②免漆类: 150≤H≤2900mm, 150≤W≤1150mm, 50≤R≤1050mm; 且H-R≥100mm, W-R≥100mm;</p> <p>③高耐板类: 150≤H≤2700mm (亚马逊雨林PWMA0355最高能做到2400mm), 150≤W≤1200mm, 50≤R≤1050mm; 且H-R≥100mm, W-R≥100mm;</p> <p>2、下单提供尺寸: H、W、R。</p> <p>3、基材:</p> <p>①木皮类、烤漆类、免漆类: 无醛添加多层板复合;</p> <p>②高耐板类: 多层板复合。</p>	木皮A、B、E类 烤漆A、B类 免漆A、B、Z类 高耐板A、Z类	配套铝合金线条使用, 不配挂条
78	纯粹系列	YQP001A	\			<p>1、尺寸范围:</p> <p>①木皮类、烤漆类: 60≤W≤2900mm, 60≤H≤2900mm, H、W不能同时大于1200mm;</p> <p>②免漆类: 60≤W≤1150mm, 60≤H≤2900mm;</p> <p>③高耐板类、超晶板类: 60≤W≤1200mm, 60≤H≤2700mm (亚马逊雨林PWMA0355最高能做到2400mm);</p> <p>④木质防火门板类: 60≤W≤1200mm, 60≤H≤2900mm;</p> <p>⑤喷粉类: 60≤W≤1200mm, 60≤H≤2900mm;</p> <p>2、下单提供尺寸: W、H。</p> <p>3、基材:</p> <p>①木皮类、烤漆类、免漆类: 无醛添加多层板复合;</p> <p>②高耐板类、超晶板类、木质防火门板类: 多层板复合;</p> <p>③喷粉类: 中纤板。</p>	木皮A、B、E类 烤漆A、B类 高端烤漆类 免漆A、B、Z类 高耐板A、Z类 超晶板A类 木质防火门板B类 喷粉A类	通用

● 纯粹墙板配置表

序号	墙板类型	编码	状态	结构图样	线型节点	工艺属性		备注
						设计及工艺说明	饰面	
79	纯粹系列	YQP002A	\			1、尺寸范围： ①木皮类、烤漆类：60≤W≤2900mm，60≤H≤2900mm，H、W不能同时大于1200mm； ②免漆类：60≤W≤2900mm，60≤H≤1150mm； ③高耐板类、超晶板类：60≤W≤2700mm（亚马逊雨林PWMA0355最宽只能做到2400mm），60≤H≤1200mm； ④木质门防火板类：60≤W≤2900mm，60≤H≤1200mm； ⑤喷粉类：60≤W≤2900mm，60≤H≤1200mm； 2、下单提供尺寸：W、H。 3、基材： ①木皮类、烤漆类、免漆类：无醛添加多层板复合； ②高耐板类、超晶板类、木质门防火板类：多层板复合； ③喷粉类：中纤板。	木皮A、B、E类 烤漆A、B类 高端烤漆类 免漆A、B、Z类 高耐板A、Z类 超晶板A类 木质门防火板B类 喷粉A类	通用
80	纯粹系列	YQP054A	\			1、尺寸范围： ①木皮类、烤漆类：60≤W≤2900mm，60≤H≤2900mm，H、W不能同时大于1200mm； ②免漆类：60≤W≤1150mm，60≤H≤2900mm。 2、下单提供尺寸：W、H。 3、基材：多层板+防潮蓝芯板复合。	木皮A、B、E类 烤漆A、B类 免漆A、B、Z类	通用
81	纯粹系列	YQP054B	\			1、尺寸范围： ①木皮类、烤漆类：60≤W≤2900mm，60≤H≤2900mm，H、W不能同时大于1200mm； ②免漆类：60≤W≤2900mm，60≤H≤1150mm。 2、下单提供尺寸：W、H。 3、基材：多层板+防潮蓝芯板复合。	木皮A、B、E类 烤漆A、B类 免漆A、B、Z类	通用
82	纯粹系列	YQP001E	\			1、尺寸范围： 60≤W≤1150mm，60≤H≤2900mm，只配黛灰影木PVC膜PWMG0217。 2、下单提供尺寸：W、H。 3、基材：无醛添加多层板复合。	黛灰影木 PWMG0217	通用
83	纯粹系列	YQP002E	\			1、尺寸范围： 60≤W≤1150mm，60≤H≤2900mm，只配黛灰影木PVC膜PWMG0217。 2、下单提供尺寸：W、H。 3、基材：无醛添加多层板复合。	黛灰影木 PWMG0217	通用

● 纯粹/活动墙板配置表

序号	墙板类型	编码	状态	结构图样	线型节点	工艺属性		备注
						设计及工艺说明	饰面	
84	纯粹系列	YQP119A	新增			1、尺寸范围： ①木皮类、烤漆类：60≤W≤2900mm，60≤H≤2900mm，H、W不能同时大于1200mm； ②免漆类：60≤W≤1150mm，60≤H≤2900mm； 2、下单提供尺寸：W、H。 3、基材：无醛添加LSB板。	木皮A、B、E类 烤漆A、B类 免漆A、B、Z类	
85	纯粹系列	YQP119B	新增			1、尺寸范围： ①木皮类、烤漆类：60≤W≤2900mm，60≤H≤2900mm，H、W不能同时大于1200mm； ②免漆类：60≤W≤2900mm，60≤H≤1150mm； 2、下单提供尺寸：W、H。 3、基材：无醛添加LSB板。	木皮A、B、E类 烤漆A、B类 免漆A、B、Z类	
86	活动墙板	YQP024A	\			1、尺寸范围： ①150≤W≤600mm，197≤H≤2400mm，当高度1600≤H≤2400mm时宽度不小于300mm。 2、拉直器适配原则 ①当高度197≤H<800mm时，不配拉直器； ②当高度800≤H≤2400mm、宽度300≤W≤500mm时，配一副拉直器； ③当高度800≤H≤2400mm、宽度500<W≤600mm时，配两副拉直器； 3、选配BLUM180度快装门铰、BLUM快装内嵌门铰、BLUM半快装门铰（全盖）、BLUM半快装门铰（半盖）、标配反弹器、拉直器； 4、活动墙板为右开，下单提供尺寸：W、H，提供门铰类型； 5、基材： ①木皮类、烤漆类、免漆类：无醛添加LSB板； ②高耐板类：多层板复合。	木皮A、B、E类 烤漆A、B类 免漆A、B、Z类 高耐板A、Z类	
87	活动墙板	YQP024B	\			1、尺寸范围： ①150≤W≤600mm，197≤H≤2400mm，当高度1600≤H≤2400mm时宽度不小于300mm。 2、拉直器适配原则 ①当高度197≤H<800mm时，不配拉直器； ②当高度800≤H≤2400mm、宽度300≤W≤500mm时，配一副拉直器； ③当高度800≤H≤2400mm、宽度500<W≤600mm时，配两副拉直器； 3、选配BLUM180度快装门铰、BLUM快装内嵌门铰、BLUM半快装门铰（全盖）、BLUM半快装门铰（半盖）、标配反弹器、拉直器； 4、活动墙板为左开，下单提供尺寸：W、H，提供门铰类型； 5、基材： ①木皮类、烤漆类、免漆类：无醛添加LSB板； ②高耐板类：多层板复合。	木皮A、B、E类 烤漆A、B类 免漆A、B、Z类 高耐板A、Z类	

●活动墙板/东方阙影墙板配置表

序号	墙板类型	编码	状态	结构图样	线型节点	工艺属性		备注
						设计及工艺说明	饰面	
88	活动墙板	YQP024C				<p>1、尺寸范围: ①150≤W≤600mm, 197≤H≤2400mm, 当高度1600≤H≤2400mm时宽度不小于300mm。</p> <p>2、拉直器适配原则 ①当高度197≤H<800mm时, 不配拉直器; ②当高度800≤H≤2400mm、宽度300≤W≤500mm时, 配一副拉直器; ③当高度800≤H≤2400mm、宽度500<W≤600mm时, 配两副拉直器;</p> <p>3、选配BLUM180度快装门铰、BLUM快装内嵌门铰、BLUM半快装门铰(全盖)、BLUM半快装门铰(半盖)、标配反弹器、拉直器;</p> <p>4、活动墙板不开铰链孔, 下单提供尺寸: W、H, 提供门铰类型;</p> <p>5、基材: ①木皮类、烤漆类、免漆类: 无醛添加LSB板; ②高耐板类: 多层板复合。</p>	木皮A、B、E类 烤漆A、B类 免漆A、B、Z类 高耐板A、Z类	
89	活动墙板	YQP024D	新增			<p>1、尺寸范围: ①150≤W≤600mm, 197≤H≤2400mm, 当高度1600≤H≤2400mm时宽度不小于300mm。</p> <p>2、活动墙板不配拉直器;</p> <p>3、选配BLUM180度快装门铰、BLUM快装内嵌门铰、BLUM半快装门铰(全盖)、BLUM半快装门铰(半盖)、标配反弹器;</p> <p>4、活动墙板不开铰链孔, 下单提供尺寸: W、H, 提供门铰类型;</p> <p>5、基材: ①木皮类、烤漆类、免漆类: 无醛添加LSB板; ②高耐板类: 多层板复合。</p>	木皮A、B、E类 烤漆A、B类 免漆A、B、Z类 高耐板A、Z类	
90	东方阙影	YQZ098A	新增			<p>1、尺寸范围 ①木皮类、烤漆类: 200≤H≤2900mm, 200≤W≤2900mm, W、H不能同时大于1200mm; ②免漆类: 200≤H≤2900mm, 200≤W≤1150mm; ③高耐板类: 200≤H≤2700mm (亚马逊雨林PWMA0355最高只能做到2400mm), 200≤W≤1200mm;</p> <p>2、下单提供尺寸: H、W;</p> <p>3、基材: ①木皮类、烤漆类、免漆类: 无醛添加多层板复合; ②高耐板类: 多层板复合;</p> <p>4、Z装饰件(大蜂鸟铝条): Z19;</p>	木皮A、B、E类 烤漆A、B类 免漆A、B、Z类 高耐板A、Z类	

●东方阙影墙板配置表

序号	墙板类型	编码	状态	结构图样	线型节点	工艺属性		备注
						设计及工艺说明	饰面	
91	东方阙影	YQZ098B	新增			<p>1、尺寸范围: ①H1、H2≥150mm; ②木皮类、烤漆类: 1100≤H≤2900mm, 600≤W≤2900mm, W、H不能同时大于1200mm; ③免漆类: 1100≤H≤2900mm, 600≤W≤1150mm; ④高耐板类: 1100≤H≤2700mm (亚马逊雨林PWMA0355最高只能做到2400mm), 600≤W≤1200mm;</p> <p>2、下单提供尺寸: H、W、H1;</p> <p>3、基材: ①木皮类、烤漆类、免漆类: 无醛添加多层板复合; ②高耐板类: 多层板复合;</p> <p>4、Z装饰件(大蜂鸟铝条): Z19;</p> <p>5、必须配套海棠花黄铜拉丝金属装饰线YQX818使用;</p> <p>6、必须配套硬包YQP050C使用;</p> <p>7、圆弧处仅涂防水剂, 不封边。</p>	木皮A、B、E类 烤漆A、B类 免漆A、B、Z类 高耐板A、Z类	
92	东方阙影	YQZ098C	新增			<p>1、尺寸范围: ①H1、H2≥150mm; ②木皮类、烤漆类: 1100≤H≤2900mm, 600≤W≤2900mm, W、H不能同时大于1200mm; ③免漆类: 1100≤H≤2900mm, 600≤W≤1150mm; ④高耐板类: 1100≤H≤2700mm (亚马逊雨林PWMA0355最高只能做到2400mm), 600≤W≤1200mm;</p> <p>2、下单提供尺寸: H、W、H1;</p> <p>3、基材: ①木皮类、烤漆类、免漆类: 无醛添加多层板复合; ②高耐板类: 多层板复合;</p> <p>4、Z装饰件(大蜂鸟铝条): Z19;</p> <p>5、必须配套海棠花黄铜拉丝金属装饰线YQX818使用;</p> <p>6、必须配套硬包YQP050C使用;</p> <p>7、圆弧处仅涂防水剂, 不封边。</p>	木皮A、B、E类 烤漆A、B类 免漆A、B、Z类 高耐板A、Z类	
93	东方阙影	YQZ098D	新增			<p>1、尺寸范围: ①H1、H2≥150mm; ②木皮类、烤漆类: 1100≤H≤2900mm, W=1150mm; ③免漆类: 1100≤H≤2900mm, W=1150mm; ④高耐板类: 1100≤H≤2700mm (亚马逊雨林PWMA0355最高只能做到2400mm), W=1150mm;</p> <p>2、下单提供尺寸: H、H1;</p> <p>3、基材: ①木皮类、烤漆类、免漆类: 无醛添加多层板复合; ②高耐板类: 多层板复合;</p> <p>4、Z装饰件(大蜂鸟铝条): Z19;</p> <p>5、必须配套海棠花黄铜拉丝金属装饰线YQX818使用;</p> <p>6、必须配套硬包YQP050C使用;</p> <p>7、圆弧处仅涂防水剂, 不封边。</p>	木皮A、B、E类 烤漆A、B类 免漆A、B、Z类 高耐板A、Z类	

● 宋韵墙板配置表

序号	墙板类型	编码	状态	结构图样	线型节点	工艺属性		备注
						设计及工艺说明	饰面	
94	宋韵系列	YQZ072A	\			1、尺寸范围: ①250≤W≤1200mm,300≤H≤2900mm; 2、下单时提供尺寸: W、H。 3、基材: 多层板复合。	木质门防火板B类	
95	宋韵系列	YQZ072B	\			1、尺寸范围: ①600≤W≤1200mm,1140≤H≤2900mm; ②H1≥150mm, H2≥150mm; 2、下单时提供尺寸: W、H、H1。 3、基材: 多层板复合。 4、必须配套金属圆型装饰件2#YQX416/YQX417使用。 5、可选配: 硬包YQP050A、极筒护墙板YQP053G。 6、圆弧处仅涂防水剂, 不封边。	木质门防火板B类	
96	宋韵系列	YQZ072C	\			1、尺寸范围: ①600≤W≤1200mm,1140≤H≤2900mm; ②H1≥150mm, H2≥150mm; 2、下单时提供尺寸: W、H、H1。 3、基材: 多层板复合。 4、必须配套金属圆型装饰件2#YQX416/YQX417使用。 5、可选配: 硬包YQP050A、极筒护墙板YQP053G。 6、圆弧处仅涂防水剂, 不封边。	木质门防火板B类	
97	宋韵系列	YQZ072D	\			1、尺寸范围: ①W=1200mm,1140≤H≤2900mm; ②H1≥150mm, H2≥150mm; 2、下单时提供尺寸: H、H1。 3、基材: 多层板复合。 4、必须配套金属圆型装饰件2#YQX416/YQX417使用。 5、可选配: 硬包YQP050A、极筒护墙板YQP053G。 6、圆弧处仅涂防水剂, 不封边。	木质门防火板B类	
98	宋韵系列	YQZ072E	\			1、尺寸范围: ①500≤W≤1200mm, 980≤H≤2900mm; ②H1≥150mm, H2≥150mm; 3、基材: 多层板复合。 4、必须配套金属圆型装饰件1#YQX414/YQX415使用。 5、可选配: 硬包YQP050B、极筒护墙板YQP053H。 6、圆弧处仅涂防水剂, 不封边。	木质门防火板B类	

● 宋韵云禧墙板配置表

序号	墙板类型	编码	状态	结构图样	线型节点	工艺属性		备注
						设计及工艺说明	饰面	
99	宋韵系列	YQZ072F	\			1、尺寸范围: ①500≤W≤1200mm, 980≤H≤2900mm; ②H1≥150mm, H2≥150mm; 2、下单时提供尺寸: W、H、H1。 3、基材: 多层板复合。 4、必须配套金属圆型装饰件1#YQX414/YQX415使用。 5、可选配: 硬包YQP050B、极筒护墙板YQP053H。 6、圆弧处仅涂防水剂, 不封边。	木质门防火板B类	
100	宋韵系列	YQZ072G	\			1、尺寸范围: ①980≤W≤1200mm, 980≤H≤2900mm; ②H1≥150mm, H2≥150mm; 2、下单时提供尺寸: W、H、H1。 3、基材: 多层板复合。 4、必须配套金属圆型装饰件1#YQX414/YQX415使用。 5、可选配: 硬包YQP050B、极筒护墙板YQP053H。 6、圆弧处仅涂防水剂, 不封边。	木质门防火板B类	
101	宋韵系列	YQZ072H	\			1、尺寸范围: ①250≤W≤1200mm, 650≤H≤2900mm; ②H1≥200mm, H2≥200mm; ③当与宋韵门扇配套时, 中间锣槽下端至地面高度为793mm。 2、下单时提供尺寸: W、H、H1。 3、基材: 多层板复合。	木质门防火板B类	
102	云禧系列	YQZ044A	\			1、尺寸范围: ①烤漆类: 200≤W≤2400mm,200≤H≤2400mm; H、W不能同时大于1200mm; ②免漆类: 200≤W≤1150mm,200≤H≤2400mm; 2、下单提供尺寸: W、H。 3、Z装饰件(大蜂鸟铝条)可选: Z04、Z05、Z18、Z19。 4、基材: 中纤板。	烤漆A、B类 免漆A、B、Z类	1.免漆B类 不做檀香榆木 PWMG024 2.

序号	墙板类型	编码	状态	结构图样	线型节点	工艺属性		备注
						设计及工艺说明	饰面	
103	新汉风系列	YQZ033A	\			1、尺寸范围: ①木皮类、烤漆类: $380 \leq W \leq 2900\text{mm}, 440 \leq H \leq 2900\text{mm}$; H、W不能同时大于1200mm; ②免漆类: $380 \leq W \leq 1150\text{mm}, 440 \leq H \leq 2900\text{mm}$ 。 ③高耐板类: $380 \leq W \leq 1200\text{mm}, 440 \leq H \leq 2700\text{mm}$ (亚马逊雨林PWMA0355最高只能做到2400mm); 2、下单提供尺寸: W、H。 3、Z装饰件(大蜂鸟铝条)可选: Z04、Z05、Z18、Z19。 4、基材: ①木皮类、烤漆类、免漆类: 无醛添加LSB板; ②高耐板类: 多层板复合。	木皮A、B、E类 烤漆A、B类 免漆A、B类 高耐板A类	
104	新汉风系列	YQZ033B	\			1、尺寸范围: ①木皮类、烤漆类: $300 \leq W \leq 2900\text{mm}, 340 \leq H \leq 2900\text{mm}$; H、W不能同时大于1200mm; ②免漆类: $300 \leq W \leq 1150\text{mm}, 340 \leq H \leq 2900\text{mm}$ 。 ③高耐板类: $380 \leq W \leq 1200\text{mm}, 440 \leq H \leq 2700\text{mm}$ (亚马逊雨林PWMA0355最高只能做到2400mm); 2、下单提供尺寸: W、H。 3、Z装饰件(大蜂鸟铝条)可选: Z04、Z05、Z18、Z19。 4、基材: ①木皮类、烤漆类、免漆类: 无醛添加LSB板; ②高耐板类: 多层板复合。	木皮A、B、E类 烤漆A、B类 免漆A、B类 高耐板A类	
105	莱茵河畔系列	YQZ071A	\			1、尺寸范围: ① $300 \leq W \leq 2900\text{mm}, 400 \leq H \leq 2900\text{mm}, H1 \geq 200\text{mm}, H2 \geq 200\text{mm}$; ② W、H不能同时大于1200mm。 ③ 当与莱茵河畔门扇配套时, 平板金属装饰块下端至地面高度为983mm。 2、下单时提供尺寸: W、H、H1。 3、基材: 无醛添加多层板复合。	烤漆A、B类	1、装饰件 可选配置: Z14、Z15、Z20、Z21;
106	莱茵河畔系列	YQZ071B	\			1、尺寸范围: ① $250 \leq W \leq 2900\text{mm}, 300 \leq H \leq 2900\text{mm}$; ② W、H不能同时大于1200mm。 2、下单时提供尺寸: W、H。 3、基材: 无醛添加多层板复合。	烤漆A、B类	

序号	墙板类型	编码	状态	结构图样	线型节点	工艺属性		备注
						设计及工艺说明	饰面	
107	新奢主义系列	YQZ045A	\			1、尺寸范围: ①烤漆类: $360 \leq W \leq 2900\text{mm}, 400 \leq H \leq 2900\text{mm}$; H、W不能同时大于1200mm; ②免漆类: $360 \leq W \leq 1150\text{mm}, 400 \leq H \leq 2900\text{mm}$ 。 2、下单提供尺寸: W、H。 3、Z装饰件可选: Z11、Z12、Z29。 4、基材: 无醛添加多层板复合。	烤漆A、B类 免漆类只开放部分 花色(详见《2022年部分护墙板免漆花色配置说明》)	
108	新奢主义系列	YQZ045B	\			1、尺寸范围: ①烤漆类: $255 \leq W \leq 2900\text{mm}, 400 \leq H \leq 2900\text{mm}$; H、W不能同时大于1200mm; ②免漆类: $255 \leq W \leq 1150\text{mm}, 400 \leq H \leq 2900\text{mm}$ 。 2、下单提供尺寸: W、H。 3、Z装饰件可选: Z11、Z12、Z29。 4、基材: 无醛添加多层板复合。	烤漆A、B类 免漆类只开放部分 花色(详见《2022年部分护墙板免漆花色配置说明》)	
109	新奢主义系列	YQZ045C	\			1、尺寸范围: ①烤漆类: $150 \leq W \leq 2900\text{mm}, 400 \leq H \leq 2900\text{mm}$; H、W不能同时大于1200mm; ②免漆类: $150 \leq W \leq 1150\text{mm}, 400 \leq H \leq 2400\text{mm}$ 。 2、下单提供尺寸: W、H。 3、Z装饰件可选: Z11、Z12、Z29。 4、基材: 无醛添加多层板复合。	烤漆A、B类 免漆类只开放部分 花色(详见《2022年部分护墙板免漆花色配置说明》)	
110	新奢主义系列	YQZ045D	\			1、尺寸范围: ①烤漆类: $320 \leq W \leq 2900\text{mm}, 360 \leq H \leq 2900\text{mm}$; H、W不能同时大于1200mm; ②免漆类: $320 \leq W \leq 1150\text{mm}, 360 \leq H \leq 2900\text{mm}$ 。 2、下单提供尺寸: W、H。 3、基材: 无醛添加多层板复合。	烤漆A、B类 免漆类只开放部分 花色(详见《2022年部分护墙板免漆花色配置说明》)	
111	新奢主义系列	YQZ045E	\			1、尺寸范围: ①烤漆类: $215 \leq W \leq 2900\text{mm}, 360 \leq H \leq 2900\text{mm}$; H、W不能同时大于1200mm; ②免漆类: $215 \leq W \leq 1150\text{mm}, 360 \leq H \leq 2900\text{mm}$ 。 2、下单提供尺寸: W、H。 3、基材: 无醛添加多层板复合。	烤漆A、B类 免漆类只开放部分 花色(详见《2022年部分护墙板免漆花色配置说明》)	

序号	墙板类型	编码	状态	结构图样	线型节点	工艺属性		备注
						设计及工艺说明	饰面	
112	新奢主义系列	YQZ045F	\			1、尺寸范围: ①烤漆类: 360≤W≤1200mm,800≤H≤2900mm; ②免漆类: 360≤W≤1150mm,800≤H≤2900mm; ③H1≥180mm, H2≥180mm; 2、下单提供尺寸: W、H、H1。 3、Z装饰件可选: Z11、Z12、Z29。 4、基材: 无醛添加多层板复合。	烤漆A、B类 免漆类只开放部分 花色(详见《2022年部分护墙板免漆花色配置说明》)	
113	新奢主义系列	YQZ045G	\			1、尺寸范围: ①烤漆类: 255≤W≤1200mm,800≤H≤2900mm; ②免漆类: 255≤W≤1150mm,800≤H≤2900mm; ③H1≥180mm, H2≥180mm; 2、下单提供尺寸: W、H、H1。 3、Z装饰件可选: Z11、Z12、Z29。 4、基材: 无醛添加多层板复合。	烤漆A、B类 免漆类只开放部分 花色(详见《2022年部分护墙板免漆花色配置说明》)	
114	新奢主义系列	YQZ045H	\			1、尺寸范围: ①烤漆类: 150≤W≤1200mm,800≤H≤2900mm; ②免漆类: 150≤W≤1150mm,800≤H≤2900mm; ③H1≥180mm, H2≥180mm; 2、下单提供尺寸: W、H、H1。 3、Z装饰件可选: Z11、Z12、Z29。 4、基材: 无醛添加多层板复合。	烤漆A、B类 免漆类只开放部分 花色(详见《2022年部分护墙板免漆花色配置说明》)	
115	新奢主义系列	YQZ045J	\			1、尺寸范围: ①烤漆类: 360≤W≤1200mm,800≤H≤2900mm; ②免漆类: 360≤W≤1150mm,800≤H≤2900mm; ③H1≥180mm, H2≥180mm; 2、下单提供尺寸: W、H、H1。 3、Z装饰件可选: Z11、Z12、Z29。 4、基材: 无醛添加多层板复合。	烤漆A、B类 免漆类只开放部分 花色(详见《2022年部分护墙板免漆花色配置说明》)	
116	新奢主义系列	YQZ045K	\			1、尺寸范围: ①烤漆类: 255≤W≤1200mm,800≤H≤2900mm; ②免漆类: 255≤W≤1150mm,800≤H≤2900mm; ③H1≥180mm, H2≥180mm; 2、下单提供尺寸: W、H、H1。 3、Z装饰件可选: Z11、Z12、Z29。 4、基材: 无醛添加多层板复合。	烤漆A、B类 免漆类只开放部分 花色(详见《2022年部分护墙板免漆花色配置说明》)	

序号	墙板类型	编码	状态	结构图样	线型节点	工艺属性		备注
						设计及工艺说明	饰面	
117	北欧时尚系列	YQZ030A	\			1、尺寸范围: ①木皮类、烤漆类: 400≤W≤2900mm,440≤H≤2900mm; H、W不能同时大于1200mm; ②免漆类: 400≤W≤1150mm,440≤H≤2900mm。 2、下单提供尺寸: W、H。 3、基材: 无醛添加多层板复合。 4、当饰面为免漆类时, A饰面(边框、芯板) B饰面(压线) 可为两种颜色, 下单时分别注明A饰面和B饰面颜色。	木皮A、B类 烤漆A、B类 免漆A、B类	1.免漆B类 不做檀香榆木 PWMG024 2.
118	北欧时尚系列	YQZ030B	\			1、尺寸范围: ①木皮类、烤漆类: 295≤W≤2900mm,440≤H≤2900mm; H、W不能同时大于1200mm; ②免漆类: 295≤W≤1150mm,440≤H≤2900mm。 2、下单提供尺寸: W、H。 3、基材: 无醛添加多层板复合。 4、当饰面为免漆类时, A饰面(边框、芯板) B饰面(压线) 可为两种颜色, 下单时分别注明A饰面和B饰面颜色。	木皮A、B类 烤漆A、B类 免漆A、B类	1.免漆B类 不做檀香榆木 PWMG024 2.
119	北欧时尚系列	YQZ030C	\			1、尺寸范围: ①木皮类、烤漆类: 190≤W≤2900mm,440≤H≤2900mm; H、W不能同时大于1200mm; ②免漆类: 190≤W≤1150mm,440≤H≤2900mm。 2、下单提供尺寸: W、H。 3、基材: 无醛添加多层板复合。 4、当饰面为免漆类时, A饰面(边框、芯板) B饰面(压线) 可为两种颜色, 下单时分别注明A饰面和B饰面颜色。	木皮A、B类 烤漆A、B类 免漆A、B类	1.免漆B类 不做檀香榆木 PWMG024 2.
120	北欧时尚系列	YQZ030D	\			1、尺寸范围: ①木皮类、烤漆类: 336≤W≤2900mm,360≤H≤2900mm; H、W不能同时大于1200mm; ②免漆类: 336≤W≤1150mm,360≤H≤2900mm。 2、下单提供尺寸: W、H。 3、基材: 无醛添加多层板复合。 4、当饰面为免漆类时, A饰面(边框) B饰面(压线) 可为两种颜色, 下单时分别注明A饰面和B饰面颜色。	木皮A、B类 烤漆A、B类 免漆A、B类	1.免漆B类 不做檀香榆木 PWMG024 2.
121	北欧时尚系列	YQZ030E	\			1、尺寸范围: ①木皮类、烤漆类: 241≤W≤2900mm,360≤H≤2900mm; H、W不能同时大于1200mm; ②免漆类: 241≤W≤1150mm,360≤H≤2900mm。 2、下单提供尺寸: W、H。 3、基材: 无醛添加多层板复合。 4、当饰面为免漆类时, A饰面(边框) B饰面(压线) 可为两种颜色, 下单时分别注明A饰面和B饰面颜色。	木皮A、B类 烤漆A、B类 免漆A、B类	1.免漆B类 不做檀香榆木 PWMG024 2.

序号	墙板类型	编码	状态	结构图样	线型节点	工艺属性		备注
						设计及工艺说明	饰面	
122	北欧时尚系列	YQZ030F	\			1. 尺寸范围: ①木皮类、烤漆类: 400≤W≤2900mm, 800≤H≤2900mm; H、W不能同时大于1200mm; ②免漆类: 400≤W≤1150mm, 800≤H≤2900mm; ③H1≥200mm, H2≥200mm. 2. 下单提供尺寸: W、H、H1. 3. 基材: 无醛添加多层板复合。 4. 当饰面为免漆类时, A饰面(边框、芯板) B饰面(压线) 可为两种颜色, 下单时分别注明A饰面和B饰面颜色。	木皮A、B类 烤漆A、B类 免漆A、B类	1. 免漆B类 不做檀香榆木 PWMG024 2.
123	北欧时尚系列	YQZ030G	\			1. 尺寸范围: ①木皮类、烤漆类: 295≤W≤2900mm, 800≤H≤2900mm; H、W不能同时大于1200mm; ②免漆类: 295≤W≤1150mm, 800≤H≤2900mm; ③H1≥200mm, H2≥200mm. 2. 下单提供尺寸: W、H、H1. 3. 基材: 无醛添加多层板复合。 4. 当饰面为免漆类时, A饰面(边框、芯板) B饰面(压线) 可为两种颜色, 下单时分别注明A饰面和B饰面颜色。	木皮A、B类 烤漆A、B类 免漆A、B类	1. 免漆B类 不做檀香榆木 PWMG024 2.
124	北欧时尚系列	YQZ030H	\			1. 尺寸范围: ①木皮类、烤漆类: 190≤W≤2900mm, 800≤H≤2900mm; H、W不能同时大于1200mm; ②免漆类: 190≤W≤1150mm, 800≤H≤2900mm; ③H1≥200mm, H2≥200mm. 2. 下单提供尺寸: W、H、H1. 3. 基材: 无醛添加多层板复合。 4. 当饰面为免漆类时, A饰面(边框、芯板) B饰面(压线) 可为两种颜色, 下单时分别注明A饰面和B饰面颜色。	木皮A、B类 烤漆A、B类 免漆A、B类	1. 免漆B类 不做檀香榆木 PWMG024 2.
125	北欧时尚系列	YQZ030J	\			1. 尺寸范围: ①木皮类、烤漆类: 400≤W≤2900mm, 800≤H≤2900mm; H、W不能同时大于1200mm; ②免漆类: 400≤W≤1150mm, 800≤H≤2900mm; ③H1≥200mm, H2≥200mm. 2. 下单提供尺寸: W、H、H1. 3. 基材: 无醛添加多层板复合。 4. 当饰面为免漆类时, A饰面(边框、芯板) B饰面(压线) 可为两种颜色, 下单时分别注明A饰面和B饰面颜色。	木皮A、B类 烤漆A、B类 免漆A、B类	1. 免漆B类 不做檀香榆木 PWMG024 2.
126	北欧时尚系列	YQZ030K	\			1. 尺寸范围: ①木皮类、烤漆类: 295≤W≤2900mm, 800≤H≤2900mm; H、W不能同时大于1200mm; ②免漆类: 295≤W≤1150mm, 800≤H≤2900mm; ③H1≥200mm, H2≥200mm. 2. 下单提供尺寸: W、H、H1. 3. 基材: 无醛添加多层板复合。 4. 当饰面为免漆类时, A饰面(边框、芯板) B饰面(压线) 可为两种颜色, 下单时分别注明A饰面和B饰面颜色。	木皮A、B类 烤漆A、B类 免漆A、B类	1. 免漆B类 不做檀香榆木 PWMG024 2.

序号	墙板类型	编码	状态	结构图样	线型节点	工艺属性		备注
						设计及工艺说明	饰面	
127	北欧时尚系列	YQZ030Y	\			1. 尺寸范围: ①300≤W≤2900mm, 300≤H≤2900mm, W、H不能同时大于1200mm, W-WA-WB≥200mm, H-HA-HB≥200mm, 其中免漆类300≤W≤1150mm; ②X表示是否有芯板; 当X=0时, 芯板镂空, 此时WA≠0, WB≠0; 当X=1时, 护墙板有芯板; ③WA=0或WA=1或50≤WA≤200mm; 当WA=0时, 护墙板无左边框及左竖压线, 此时WB≠1, 当WA=1时, 护墙板无左边框有左竖压线, 此时WB≠0, 当50≤WA≤200mm时, 有左边框及左竖压线; 当WB=0时, 护墙板无右边框及右竖压线, 此时WA≠1, 当WB=1时, 护墙板无右边框有右竖压线, 此时WA≠0, 当50≤WB≤200mm时, 有右边框及右竖压线; ④50≤HA≤200mm, 50≤HB≤200mm. 2. 下单提供尺寸: W、H、X、WA、WB、HA、HB. 3. 基材: 无醛添加多层板复合。	木皮A、B类 烤漆A、B类 免漆A、B类	1. 免漆B类 不做檀香榆木 PWMG024 2.
128	北欧时尚系列	YQZ030Z	\			1. 尺寸范围: ①300≤W≤2900mm, 700≤H≤2900mm, W、H不能同时大于1200mm, W-WA-WB≥200mm, H1≥200mm, H2≥200mm, 其中免漆类300≤W≤1150mm; ②X表示是否有芯板; 当X=0时, 上芯板镂空, 此时WA≠0, WB≠0; 当X=1时, 护墙板有上芯板; ③WA=0或WA=1或50≤WA≤200mm; 当WA=0时, 护墙板无左边框及左竖压线, 此时WB≠1, 当WA=1时, 护墙板无左边框有左竖压线, 此时WB≠0, 当50≤WA≤200mm时, 有左边框及左竖压线, 当WB=0时, 护墙板无右边框及右竖压线, 此时WA≠1, 当WB=1时, 护墙板无右边框有右竖压线, 此时WA≠0, 当50≤WB≤200mm时, 有右边框及右竖压线; ④50≤HA≤200mm, 50≤HB≤200mm, 50≤HC≤200mm. 2. 下单提供尺寸: W、H、X、WA、WB、H1、HA、HB、HC. 3. 基材: 无醛添加多层板复合。	木皮A、B类 烤漆A、B类 免漆A、B类	1. 免漆B类 不做檀香榆木 PWMG024 2.
129	新伊利亚斯系列	YQZ034A	\			1. 尺寸范围: ①334≤W≤2400mm, 360≤H≤2400mm; ②当334≤W<400mm或360≤H<440mm时, 芯板无造型; ③W、H不能同时大于1150mm. 2. 下单提供尺寸: W、H。 3. 基材: 15mm中纤板	木皮B类 烤漆A、B类	
	新伊利亚斯系列		\			1. 尺寸范围: ①334≤W≤1150mm, 360≤H≤2400mm; ②当334≤W<400mm或360≤H<440mm时, 芯板无造型。 2. 下单提供尺寸: W、H。 3. 基材: 15mm中纤板。 4. A饰面(边框、芯板) B饰面(压线) 可为两种颜色, 下单时分别注明A饰面和B饰面颜色。	免漆类只开放部分花色(详见《2022年部分护墙板免漆花色配置说明》)	

●新伊利亚斯墙板配置表

序号	墙板类型	编码	状态	结构图样	线型节点	工艺属性		备注
						设计及工艺说明	饰面	
130	新伊利亚斯系列	YQZ034B	-			1、尺寸范围: ①226≤W≤2400mm,360≤H≤2400mm; ②当226≤W<292mm或360≤H<440mm时,芯板无造型; ③W、H不能同时大于1150mm。 2、下单提供尺寸:W、H。 3、基材:15mm中纤板	木皮B类 烤漆A、B类	
	新伊利亚斯系列			1、尺寸范围: ①226≤W≤1150mm,360≤H≤2400mm; ②当226≤W<292mm或360≤H<440mm时,芯板无造型。 2、下单提供尺寸:W、H。 3、基材:15mm中纤板。 4、A饰面(边框、芯板)B饰面(压线)可为两种颜色,下单时分别注明A饰面和B饰面颜色。	免漆类只开放部分 花色(详见《2022年部分护墙板免漆花色配置说明》)			
131	新伊利亚斯系列	YQZ034C	-			1、尺寸范围: ①118≤W≤2400mm,360≤H≤2400mm; ②当118≤W<180mm或360≤H<440mm时,芯板无造型。 ③W、H不能同时大于1150mm。 2、下单提供尺寸:W、H。 3、基材:15mm中纤板	木皮B类 烤漆A、B类	
	新伊利亚斯系列			1、尺寸范围: ①118≤W≤1150mm,360≤H≤2400mm; ②当118≤W<184mm或360≤H<440mm时,芯板无造型。 2、下单提供尺寸:W、H。 3、基材:15mm中纤板。 4、A饰面(边框、芯板)B饰面(压线)可为两种颜色,下单时分别注明A饰面和B饰面颜色。	免漆类只开放部分 花色(详见《2022年部分护墙板免漆花色配置说明》)			
132	新伊利亚斯系列	YQZ034D	-			1、尺寸范围: ①334≤W≤2400mm,360≤H≤2400mm; ②W、H不能同时大于1150mm。 2、下单提供尺寸:W、H。 3、基材:15mm中纤板	木皮B类 烤漆A、B类	
	新伊利亚斯系列			1、尺寸范围: ①334≤W≤1150mm,360≤H≤2400mm。 2、下单提供尺寸:W、H。 3、基材:15mm中纤板。 4、A饰面(边框、芯板)B饰面(压线)可为两种颜色,下单时分别注明A饰面和B饰面颜色。	免漆类只开放部分 花色(详见《2022年部分护墙板免漆花色配置说明》)			

●新伊利亚斯墙板配置表

序号	墙板类型	编码	状态	结构图样	线型节点	工艺属性		备注
						设计及工艺说明	饰面	
133	新伊利亚斯系列	YQZ034E	-			1、尺寸范围: ①226≤W≤2400mm,360≤H≤2400mm; ②W、H不能同时大于1150mm。 2、下单提供尺寸:W、H。 3、基材:15mm中纤板	木皮B类 烤漆A、B类	
	新伊利亚斯系列			1、尺寸范围: 226≤W≤1150mm,360≤H≤2400mm。 2、下单提供尺寸:W、H。 3、基材:15mm中纤板。 4、A饰面(边框)B饰面(压线)可为两种颜色,下单时分别注明A饰面和B饰面颜色。	免漆类只开放部分 花色(详见《2022年部分护墙板免漆花色配置说明》)			
134	新伊利亚斯系列	YQZ034F	-			1、尺寸范围: ①334≤W≤2400mm,800≤H≤2400mm,H1≥200mm,H2≥200mm; ②当334≤W<400mm时,芯板无造型; ③W、H不能同时大于1150mm。 2、下单提供尺寸:W、H、H1。 3、基材:15mm中纤板	木皮B类 烤漆A、B类	
	新伊利亚斯系列			1、尺寸范围: ①334≤W≤1150mm,800≤H≤2400mm,H1≥200mm,H2≥200mm; ②当334≤W<400mm时,芯板无造型。 2、下单提供尺寸:W、H、H1。 3、基材:15mm中纤板。 4、A饰面(边框、芯板)B饰面(压线)可为两种颜色,下单时分别注明A饰面和B饰面颜色。	免漆类只开放部分 花色(详见《2022年部分护墙板免漆花色配置说明》)			
135	新伊利亚斯系列	YQZ034G	-			1、尺寸范围: ①226≤W≤2400mm,800≤H≤2400mm,H1≥200mm,H2≥200mm; ②当226≤W<292mm时,芯板无造型; ③W、H不能同时大于1150mm。 2、下单提供尺寸:W、H、H1。 3、基材:15mm中纤板	木皮B类 烤漆A、B类	
	新伊利亚斯系列			1、尺寸范围: ①226≤W≤1150mm,800≤H≤2400mm,H1≥200mm,H2≥200mm; ②当226≤W<292mm时,芯板无造型。 2、下单提供尺寸:W、H、H1。 3、基材:15mm中纤板。 4、A饰面(边框、芯板)B饰面(压线)可为两种颜色,下单时分别注明A饰面和B饰面颜色。	免漆类只开放部分 花色(详见《2022年部分护墙板免漆花色配置说明》)			

●新伊利亚斯墙板配置表

序号	墙板类型	编码	状态	结构图样	线型节点	工艺属性		备注
						设计及工艺说明	饰面	
136	新伊利亚斯系列	YQZ034H	-			1、尺寸范围: ①118≤W≤2400mm,800≤H≤2400mm,H1≥200mm, H2≥200mm; ②当118≤W<184mm时,芯板无造型; ③W、H不能同时大于1150mm。 2、下单提供尺寸: W、H、H1。 3、基材: 15mm中纤板	木皮B类 烤漆A、B类	
	新伊利亚斯系列					1、尺寸范围: ①118≤W≤1150mm,800≤H≤2400mm,H1≥200mm, H2≥200mm; ②当118≤W<184mm时,芯板无造型。 2、下单提供尺寸: W、H、H1。 3、基材: 15mm中纤板。 4、A饰面(边框、芯板)B饰面(压线)可为两种颜色,下单时分别注明A饰面和B饰面颜色。	免漆类只开放部分花色(详见《2022年部分护墙板免漆花色配置说明》)	
137	新伊利亚斯系列	YQZ034J	-			1、尺寸范围: ①334≤W≤2400mm,800≤H≤2400mm,H1≥200mm; ②当334≤W<400mm时,下芯板无造型; ③W、H不能同时大于1150mm。 2、下单提供尺寸: W、H、H1。 3、基材: 15mm中纤板	木皮B类 烤漆A、B类	
	新伊利亚斯系列					1、尺寸范围: ①334≤W≤1150mm,800≤H≤2400mm,H1≥200mm; ②当334≤W<400mm时,下芯板无造型。 2、下单提供尺寸: W、H、H1。 3、基材: 15mm中纤板。 4、A饰面(边框、芯板)B饰面(压线)可为两种颜色,下单时分别注明A饰面和B饰面颜色。	免漆类只开放部分花色(详见《2022年部分护墙板免漆花色配置说明》)	

●新伊利亚斯墙板配置表

序号	墙板类型	编码	状态	结构图样	线型节点	工艺属性		备注
						设计及工艺说明	饰面	
138	新伊利亚斯系列	YQZ034K	-			1、尺寸范围: ①226≤W≤2400mm,800≤H≤2400mm,H1≥200mm; ②当226≤W<292mm时,下芯板无造型; ③W、H不能同时大于1150mm。 2、下单提供尺寸: W、H、H1。 3、基材: 15mm中纤板	木皮B类 烤漆A、B类	
	新伊利亚斯系列					1、尺寸范围: ①226≤W≤1150mm,800≤H≤2400mm,H1≥200mm; ②当226≤W<292mm时,下芯板无造型。 2、下单提供尺寸: W、H、H1。 3、基材: 15mm中纤板。 4、A饰面(边框、芯板)B饰面(压线)可为两种颜色,下单时分别注明A饰面和B饰面颜色。	免漆类只开放部分花色(详见《2022年部分护墙板免漆花色配置说明》)	
139	新伊利亚斯系列	YQZ034Y	-			1、尺寸范围: ①300≤W≤2400mm,300≤H≤2400mm, W、H不能同时大于1150mm, W-WA-WB≥200mm, H-HA-HB≥200mm; ②X表示是否有芯板; 当X=0时,芯板镂空,此时WA≠0, WB≠0; 当X=1时,芯板有造型; ③WA=0或WA=1或50≤WA≤200mm; 当WA=0时,护墙板无左边框及左竖压线,此时WB≠1, 当WA=1时,护墙板无左边框有左竖压线,此时WB≠0, 当50≤WA≤200mm时,有左边框及左竖压线, 当WB=0时,护墙板无右边框及右竖压线,此时WA≠1, 当WB=1时,护墙板无右边框有右竖压线,此时WA≠0, 当50≤WB≤200mm时,有右边框及右竖压线; ④50≤HA≤200mm, 50≤HB≤200mm。 2、下单提供尺寸: W、H、X、WA、WB、HA、HB。 3、基材: 15mm中纤板。	木皮B类 烤漆A、B类	

序号	墙板类型	编码	状态	结构图样	线型节点	工艺属性		备注
						设计及工艺说明	饰面	
140	新伊利亚斯系列	YQZ034Z	\			1、尺寸范围: ① $300 \leq W \leq 2400\text{mm}$, $700 \leq H \leq 2400\text{mm}$, W、H不能同时大于1150mm, $W-WA-WB \geq 200\text{mm}$, $H1 \geq 200\text{mm}$, $H2 \geq 200\text{mm}$; ②X表示是否有芯板; 当X=0时, 上芯板镂空; 此时WA≠0, WB≠0; 当X=1时, 上芯板有造型; ③WA=0或WA=1或 $50 \leq WA \leq 200\text{mm}$; 当WA=0时, 护墙板无左边框及左竖压线, 此时WB≠1, 当WA=1时, 护墙板无左边框有左竖压线, 此时WB≠0, 当 $50 \leq WA \leq 200\text{mm}$ 时, 有左边框及左竖压线, 当WB=0时, 护墙板无右边框及右竖压线, 此时WA≠1, 当WB=1时, 护墙板无右边框有右竖压线, 此时WA≠0, 当 $50 \leq WB \leq 200\text{mm}$ 时, 有右边框及右竖压线; ④ $50 \leq HA \leq 200\text{mm}$, $50 \leq HB \leq 200\text{mm}$, $50 \leq HC \leq 200\text{mm}$. 2、下单提供尺寸: W、H、X、WA、WB、H1、HA、HB、HC。 3、基材: 15mm中纤板。	木皮B类 烤漆A、B类	
141	菱形1#护墙板	YQZ039A	\			1、尺寸范围: ① $400 \leq W \leq 2400\text{mm}$, $440 < H \leq 2400\text{mm}$, $440 \leq H0 < 2400\text{mm}$, $H > H0$; ②W、H不能同时大于1200mm; ③ $A = \arctan(W / (H - H0))$, $45^\circ \leq A < 90^\circ$; ④此图为右向。 2、下单提供尺寸: W、H、H0。 3、基材: 无醛添加多层板复合。	木皮A、B类 烤漆A、B类	适用于北欧时尚YQZ030系列
142	菱形1#护墙板	YQZ039B	\			1、尺寸范围: ① $295 \leq W \leq 2400\text{mm}$, $440 < H \leq 2400\text{mm}$, $440 \leq H0 < 2400\text{mm}$, $H > H0$; ②W、H不能同时大于1200mm; ③ $A = \arctan(W / (H - H0))$, $45^\circ \leq A < 90^\circ$; ④此图为右向。 2、下单提供尺寸: W、H、H0。 3、基材: 无醛添加多层板复合。	木皮A、B类 烤漆A、B类	适用于北欧时尚YQZ030系列
143	菱形1#护墙板	YQZ039C	\			1、尺寸范围: ① $400 \leq W \leq 2400\text{mm}$, $440 < H \leq 2400\text{mm}$, $440 \leq H0 < 2400\text{mm}$, $H > H0$; ②W、H不能同时大于1200mm; ③ $A = \arctan(W / (H - H0))$, $45^\circ \leq A < 90^\circ$; ④此图为左向。 2、下单提供尺寸: W、H、H0。 3、基材: 无醛添加多层板复合。	木皮A、B类 烤漆A、B类	适用于北欧时尚YQZ030系列
144	菱形1#护墙板	YQZ039D	\			1、尺寸范围: ① $295 \leq W \leq 2400\text{mm}$, $440 < H \leq 2400\text{mm}$, $440 \leq H0 < 2400\text{mm}$, $H > H0$; ②W、H不能同时大于1200mm; ③ $A = \arctan(W / (H - H0))$, $45^\circ \leq A < 90^\circ$; ④此图为左向。 2、下单提供尺寸: W、H、H0。 3、基材: 无醛添加多层板复合。	木皮A、B类 烤漆A、B类	适用于北欧时尚YQZ030系列

序号	墙板类型	编码	状态	结构图样	线型节点	工艺属性		备注
						设计及工艺说明	饰面	
145	菱形1#护墙板	YQZ039E	\			1、尺寸范围: ① $336 \leq W \leq 2400\text{mm}$, $440 < H \leq 2400\text{mm}$, $440 \leq H0 < 2400\text{mm}$, $H > H0$; ②W、H不能同时大于1200mm; ③ $A = \arctan(W / (H - H0))$, $45^\circ \leq A < 90^\circ$; ④此图为右向。 2、下单提供尺寸: W、H、H0。 3、基材: 无醛添加多层板复合。	木皮A、B类 烤漆A、B类	适用于北欧时尚YQZ030系列
146	菱形1#护墙板	YQZ039F	\			1、尺寸范围: ① $231 \leq W \leq 2400\text{mm}$, $440 < H \leq 2400\text{mm}$, $440 \leq H0 < 2400\text{mm}$, $H > H0$; ②W、H不能同时大于1200mm; ③ $A = \arctan(W / (H - H0))$, $45^\circ \leq A < 90^\circ$; ④此图为右向。 2、下单提供尺寸: W、H、H0。 3、基材: 无醛添加多层板复合。	木皮A、B类 烤漆A、B类	适用于北欧时尚YQZ030系列
147	菱形1#护墙板	YQZ039G	\			1、尺寸范围: ① $336 \leq W \leq 2400\text{mm}$, $440 < H \leq 2400\text{mm}$, $440 \leq H0 < 2400\text{mm}$, $H > H0$; ②W、H不能同时大于1200mm; ③ $A = \arctan(W / (H - H0))$, $45^\circ \leq A < 90^\circ$; ④此图为左向。 2、下单提供尺寸: W、H、H0。 3、基材: 无醛添加多层板复合。	木皮A、B类 烤漆A、B类	适用于北欧时尚YQZ030系列
148	菱形1#护墙板	YQZ039H	\			1、尺寸范围: ① $231 \leq W \leq 2400\text{mm}$, $440 < H \leq 2400\text{mm}$, $440 \leq H0 < 2400\text{mm}$, $H > H0$; ②W、H不能同时大于1200mm; ③ $A = \arctan(W / (H - H0))$, $45^\circ \leq A < 90^\circ$; ④此图为左向。 2、下单提供尺寸: W、H、H0。 3、基材: 无醛添加多层板复合。	木皮A、B类 烤漆A、B类	适用于北欧时尚YQZ030系列
149	假门墙板	YQZ018N	\			1、尺寸范围: ①烤漆类: $360 \leq W \leq 1200\text{mm}$, $1400 \leq H \leq 2900\text{mm}$; ②免漆类: $360 \leq W \leq 1150\text{mm}$, $1400 \leq H \leq 2900\text{mm}$; 2、下单提供尺寸: W、H。 3、Z装饰件(金属条)可选: Z11、Z12、Z29。 4、基材: 无醛添加多层板复合。	烤漆A、B类 免漆类只开放部分花色(详见《2022年部分护墙板免漆花色配置说明》)	新奢主义YDY005DY假门护墙板

● 假门墙板配置表

序号	墙板类型	编码	状态	结构图样	线型节点	工艺属性		备注
						设计及工艺说明	饰面	
150	假门墙板	YQZ018P	\			1、尺寸范围: ①烤漆类: 360≤W≤1200mm,400≤H≤2900mm; ②免漆类: 360≤W≤1150mm, 400≤H≤2900mm; 2、下单提供尺寸: W、H。 3、Z装饰件(金属条)可选: Z11、Z12、Z29。 4、基材: 无醛添加多层板复合。	烤漆A、B类 免漆类只开放部分 花色(详见《 2022年部分护墙 板免漆花色配置说 明》)	新奢主义 YDY005DY 假门护墙板
151	假门墙板	YQZ051D	\			1、尺寸范围: ①烤漆类: 360≤W≤1200mm,300≤H≤2900mm; ②免漆类: 360≤W≤1150mm, 300≤H≤2900mm; 2、下单提供尺寸: W、H。 3、Z装饰件(金属条)可选: Z11、Z12、Z29。 4、基材: 无醛添加多层板复合。	烤漆A、B类 免漆类只开放部分 花色(详见《 2022年部分护墙 板免漆花色配置说 明》)	新奢主义 YDY005DY 假门护墙板
152	假门墙板	YQZ018A	\			1、尺寸范围: ①木皮类、烤漆类: 360≤W≤1200mm,1400≤H≤ 2900mm; ②免漆类: 360≤W≤1150mm,1400≤H≤2900mm。 2、下单提供尺寸: W、H。 3、基材: 无醛添加多层板复合。 4、当饰面为免漆类时, A饰面(边框、芯板) B饰面 (压线) 可为两种颜色, 下单时分别注明A饰面和B 饰面颜色。	木皮A、B类 烤漆A、B类 免漆A、B类	1.北欧时尚 YDY006DY 假门护墙板; 2.免漆B类 不做檀香榆 木 PWMG024 2.
153	假门墙板	YQZ018K	\			1、尺寸范围: ①木皮类、烤漆类: 400≤W≤2900mm,440≤H≤ 2900mm; H、W不能同时大于1200mm; ②免漆类: 400≤W≤1150mm,440≤H≤2900mm。 2、下单提供尺寸: W、H。 3、基材: 无醛添加多层板复合。 4、当饰面为免漆类时, A饰面(边框、芯板) B饰面 (压线) 可为两种颜色, 下单时分别注明A饰面和B 饰面颜色。	木皮A、B类 烤漆A、B类 免漆A、B类	1.北欧时尚 YDY006DY 假门护墙板; 2.免漆B类 不做檀香榆 木 PWMG024 2.
154	假门墙板	YQZ051C	\			1、尺寸范围: ①木皮类、烤漆类: 400≤W≤1200mm,300≤H≤ 2900mm; ②免漆类: 400≤W≤1150mm,300≤H≤2900mm。 2、下单提供尺寸: W、H。 3、基材: 无醛添加多层板复合。 4、当饰面为免漆类时, A饰面(边框、芯板) B饰面 (压线) 可为两种颜色, 下单时分别注明A饰面和B 饰面颜色。	木皮A、B类 烤漆A、B类 免漆A、B类	1.北欧时尚 YDY006DY 假门护墙板; 2.免漆B类 不做檀香榆 木 PWMG024 2.

● 假门墙板配置表

序号	墙板类型	编码	状态	结构图样	线型节点	工艺属性		备注
						设计及工艺说明	饰面	
155	假门墙板	YQZ018B	\			1、尺寸范围: ①320≤W≤1150mm,1400≤H≤2400mm; ②当320≤W < 400mm时, 芯板无造型。 2、下单提供尺寸: W、H。 3、基材: 中纤板。	木皮B类 烤漆A、B类	新伊利亚斯 YDX003DY 假门护墙板
156	假门墙板	YQZ018C	\			1、尺寸范围: ①320≤W≤1150mm,1400≤H≤2400mm; ②当320≤W < 400mm时, 芯板无造型。 2、下单提供尺寸: W、H。 3、基材: 中纤板。	木皮B类 烤漆A、B类	新伊利亚斯 YDX002DY 假门护墙板
157	假门墙板	YQZ018L	\			1、尺寸范围: ①334≤W≤2400mm,360≤H≤2400mm; ②当334≤W < 400mm或360≤H < 440mm时, 芯板无 造型; ③W、H不能同时大于1150mm。 2、下单提供尺寸: W、H。 3、基材: 中纤板	木皮B类 烤漆A、B类	新伊利亚斯 YDX002DY YDX003DY 假门护墙板
	假门墙板		\			1、尺寸范围: ①334≤W≤1150mm,360≤H≤2400mm; ②当334≤W < 400mm或360≤H < 440mm时, 芯板无 造型。 2、下单提供尺寸: W、H。 3、基材: 中纤板。 4、A饰面(边框、芯板) B饰面(压线) 可为两种颜 色, 下单时分别注明A饰面和B饰面颜色。	免漆类只开放部分 花色(详见《 2022年部分护墙 板免漆花色配置说 明》)	新伊利亚斯 YDX002DY YDX003DY 假门护墙板

● 假门弧形墙板配置表

序号	墙板类型	编码	状态	结构图样	线型节点	工艺属性		备注
						设计及工艺说明	饰面	
158	假门墙板	YQZ051A	\			1、尺寸范围: ①334≤W≤1150mm,320≤H≤2400mm; ②当334≤W<400mm或320≤H<350mm时,芯板无造型。 2、下单提供尺寸:W、H。 3、基材:中纤板。	木皮B类 烤漆A、B类	新伊利亚斯 YDX002DY YDX003DY 假门护墙板
	假门墙板					1、尺寸范围: ①334≤W≤1150mm,320≤H≤2400mm; ②当334≤W<400mm或320≤H<350mm时,芯板无造型。 2、下单提供尺寸:W、H。 3、基材:中纤板。 4、A饰面(边框、芯板)B饰面(压线)可为两种颜色,下单时分别注明A饰面和B饰面颜色。	免漆类只开放部分花色(详见《2022年部分护墙板免漆花色配置说明》)	新伊利亚斯 YDX002DY YDX003DY 假门护墙板
159	假门墙板	YQZ051K	\			1、尺寸范围: ①木皮、烤漆类:380≤W≤1200mm,1400≤H≤2900mm; ②免漆类:380≤W≤1150mm,1400≤H≤2900mm; ③高耐板类:380≤W≤1200mm,1400≤H≤2700mm(亚马逊雨林PWMA0355最高只能做到2400mm); 2、下单提供尺寸:W、H。 3、Z装饰件(大蜂鸟铝条)可选:Z04、Z05、Z18、Z19。 4、基材: ①木皮类、烤漆类、免漆类:无醛添加LSB板; ②高耐板类:多层板复合。	木皮A、B、E类 烤漆A、B类 免漆A、B类 高耐板A类	新汉风 YDY015DY 假门护墙板
160	假门墙板	YQZ051F	\			1、尺寸范围: ①木皮、烤漆类:380≤W≤1200mm,300≤H≤2900mm; ②免漆类:380≤W≤1150mm,300≤H≤2900mm; ③高耐板类:380≤W≤1200mm,300≤H≤2700mm(亚马逊雨林PWMA0355最高只能做到2400mm); 2、下单提供尺寸:W、H。 3、Z装饰件(大蜂鸟铝条)可选:Z04、Z05、Z18、Z19。 4、基材: ①木皮类、烤漆类、免漆类:无醛添加LSB板; ②高耐板类:多层板复合。	木皮A、B、E类 烤漆A、B类 免漆A、B类 高耐板A类	新汉风 YDY015DY 假门护墙板
161	弧形墙板	YQZ070A	\			1、尺寸范围: ①W=468mm,2000H≤2900mm; ②W为固定尺寸468mm。 2、下单时提供尺寸:H。 3、基材:中纤板。	木皮A、B、E类 烤漆A、B类 高端烤漆类 免漆A、B、Z类	1.免漆B类 不做檀香柚木 PWWG024 2.

● 波浪L型平板/U型平板/顶板墙板配置表

序号	墙板类型	编码	状态	结构图样	线型节点	工艺属性		备注
						设计及工艺说明	饰面	
162	波浪墙板	YQZ097A	新增			1、尺寸范围:W=(40*X)mm,2200≤H≤2700mm; 2、下单提供尺寸:H、X(X=2,3,4,.....30); 3、如果现场尺寸不是40进阶,需客户根据现场尺寸裁切; 4、基材:中纤板;	烤漆A、B类	特别注明,波浪墙板能左右密拼,不能直接上下密拼,如有上下拼接,需用铝合金腰线隔开安装
163	L型平板墙板	YQP003A	\			1、尺寸范围: ①50≤W1≤200mm,100≤H≤2400mm; ②50≤W≤200mm,100≤H≤2400mm。 2、下单提供尺寸:H、W、W1。 3、基材:无醛添加多层板复合。	木皮A、B、E类 烤漆A、B类 高端烤漆类	通用
164	L型平板墙板	YQP005A	\			1、尺寸范围: ①50≤W1≤200mm,100≤H≤2400mm; ②50≤W≤200mm,100≤H≤2400mm; 2、下单提供尺寸:H、W、W1。 3、基材:无醛添加多层板复合	木皮A、B、E类 烤漆A、B类 高端烤漆类	通用
165	L型平板墙板	YQP023A	\			1、尺寸范围: ①W1=108mm,W2=108mm; ②100≤H≤2900mm。 2、下单提供尺寸:H。 3、基材:无醛添加多层板复合。	免漆A、B、Z类	通用
166	U型平板锣线墙板	YQP004A	\			1、尺寸范围: ①50≤W1≤200mm,50≤W2≤200mm,120≤W≤350mm,300≤H≤2400mm,40≤EQ≤60; 2、下单提供尺寸:H、W、W1、W2、N(N为EQ的数量,当N=1时,无锣线)。 3、基材:无醛添加多层板复合	木皮A、B、E类 烤漆A、B类	通用
167	顶板系列	YQZ027E	\			1、尺寸范围: ①600≤W≤2900mm,200≤H≤1200mm,W-H≥200。 2、下单提供尺寸:W、H。 3、基材:无醛添加多层板复合。	木皮A、B、E类 烤漆A、B类	通用

● 岩板墙配置表

序号	墙板类型	编码	状态	结构图样	线型节点	工艺属性		备注																																							
						设计及工艺说明	饰面																																								
1	岩板系列	YQP117A	新增			<p>1、尺寸范围:</p> <table border="1"> <thead> <tr> <th>H范围</th> <th>W范围</th> <th>岩板列数</th> </tr> </thead> <tbody> <tr> <td>100≤H≤3595mm</td> <td>100≤W≤1195mm</td> <td>1</td> </tr> <tr> <td>100≤H≤3595mm</td> <td>1195 < W ≤ 2390mm</td> <td>2</td> </tr> <tr> <td>100≤H≤3595mm</td> <td>2390 < W ≤ 3585mm</td> <td>3</td> </tr> <tr> <td>100≤H≤3595mm</td> <td>3585 < W ≤ 4780mm</td> <td>4</td> </tr> <tr> <td>100≤H≤3595mm</td> <td>4780 < W ≤ 5975mm</td> <td>5</td> </tr> <tr> <td>100≤H≤3595mm</td> <td>5975 < W ≤ 7170mm</td> <td>6</td> </tr> <tr> <td>100≤H≤3595mm</td> <td>7170 < W ≤ 8365mm</td> <td>7</td> </tr> <tr> <td>100≤H≤3595mm</td> <td>8365 < W ≤ 9560mm</td> <td>8</td> </tr> <tr> <td>100≤H≤3595mm</td> <td>9560 < W ≤ 10755mm</td> <td>9</td> </tr> <tr> <td>100≤H≤3595mm</td> <td>10755 < W ≤ 11950mm</td> <td>10</td> </tr> <tr> <td>100≤H≤3595mm</td> <td>---</td> <td>---</td> </tr> <tr> <td>100≤H≤3595mm</td> <td>(N-1) * 1195 < W ≤ N * 1195mm</td> <td>N</td> </tr> </tbody> </table> <p>2、连纹岩板护墙板图案拼接定制规范:</p> <ol style="list-style-type: none"> 当岩板列数为1或2时, 岩板图案分别为A或A+B; 当岩板列数为3时, 岩板图案为A+B+C; 当岩板列数为4时, 岩板图案为A+B+C+A; 当岩板列数为5时, 岩板图案为A+B+C+A+B; 当岩板列数为6时, 岩板图案为A+B+C+A+B+C; 当岩板列数为7时, 岩板图案为A+B+C+A+B+C+A; 岩板图案搭配为以上方式随列数递增而往复拼接; 当阳角或阴角拼接时, 岩板图案不连纹; <p>3、连纹岩板护墙板宽度尺寸定制规范:</p> <ol style="list-style-type: none"> 当岩板列数为1时, 宽度为W; 当岩板列数为2时, 宽度W=2EQ (两块岩板尺寸均分, 拼接位置为非裁切位置); 当岩板列数大于2时, 宽度W=2EQ+(N-2)*W1 (中间岩板宽度W1=1195mm, 两侧岩板尺寸均分, 拼接位置为非裁切位置); <p>4、下单时需提供尺寸:</p> <ol style="list-style-type: none"> YQP117A岩板下单时需提供尺寸: H、W及是否切斜边(不切、左切、右切、左右切); YQP117E岩板下单时需提供尺寸: H、H1、H2、W、W2、W3 (尺寸范围: 300≤H1≤2995mm、300≤H2≤2995mm、H-H1-H2≥300mm、300≤W2≤W-600mm、300≤W3≤W-600mm、W-W2-W3≥300mm) 及是否切斜边(不切、左切、右切、左右切); <p>5、岩板不配木挂条, 两块岩板之间需另下YQX793铝合金分线7#用于安装固定;</p> <p>6、夏朗白岩板表面为哑面效果, 以样板为准。</p>	H范围	W范围	岩板列数	100≤H≤3595mm	100≤W≤1195mm	1	100≤H≤3595mm	1195 < W ≤ 2390mm	2	100≤H≤3595mm	2390 < W ≤ 3585mm	3	100≤H≤3595mm	3585 < W ≤ 4780mm	4	100≤H≤3595mm	4780 < W ≤ 5975mm	5	100≤H≤3595mm	5975 < W ≤ 7170mm	6	100≤H≤3595mm	7170 < W ≤ 8365mm	7	100≤H≤3595mm	8365 < W ≤ 9560mm	8	100≤H≤3595mm	9560 < W ≤ 10755mm	9	100≤H≤3595mm	10755 < W ≤ 11950mm	10	100≤H≤3595mm	---	---	100≤H≤3595mm	(N-1) * 1195 < W ≤ N * 1195mm	N	夏朗白 PWME00 24	
H范围	W范围	岩板列数																																													
100≤H≤3595mm	100≤W≤1195mm	1																																													
100≤H≤3595mm	1195 < W ≤ 2390mm	2																																													
100≤H≤3595mm	2390 < W ≤ 3585mm	3																																													
100≤H≤3595mm	3585 < W ≤ 4780mm	4																																													
100≤H≤3595mm	4780 < W ≤ 5975mm	5																																													
100≤H≤3595mm	5975 < W ≤ 7170mm	6																																													
100≤H≤3595mm	7170 < W ≤ 8365mm	7																																													
100≤H≤3595mm	8365 < W ≤ 9560mm	8																																													
100≤H≤3595mm	9560 < W ≤ 10755mm	9																																													
100≤H≤3595mm	10755 < W ≤ 11950mm	10																																													
100≤H≤3595mm	---	---																																													
100≤H≤3595mm	(N-1) * 1195 < W ≤ N * 1195mm	N																																													
2	岩板系列	YQP117E	新增			<p>1、尺寸范围:</p> <table border="1"> <thead> <tr> <th>H范围</th> <th>W范围</th> <th>岩板列数</th> </tr> </thead> <tbody> <tr> <td>100≤H≤2995mm</td> <td>100≤W≤995mm</td> <td>1</td> </tr> <tr> <td>100≤H≤2995mm</td> <td>995 < W ≤ 1990mm</td> <td>2</td> </tr> <tr> <td>100≤H≤2995mm</td> <td>1990 < W ≤ 2985mm</td> <td>3</td> </tr> <tr> <td>100≤H≤2995mm</td> <td>2985 < W ≤ 3980mm</td> <td>4</td> </tr> <tr> <td>100≤H≤2995mm</td> <td>3980 < W ≤ 4975mm</td> <td>5</td> </tr> <tr> <td>100≤H≤2995mm</td> <td>4975 < W ≤ 5970mm</td> <td>6</td> </tr> <tr> <td>100≤H≤2995mm</td> <td>5970 < W ≤ 6965mm</td> <td>7</td> </tr> <tr> <td>100≤H≤2995mm</td> <td>6965 < W ≤ 7960mm</td> <td>8</td> </tr> <tr> <td>100≤H≤2995mm</td> <td>7960 < W ≤ 8955mm</td> <td>9</td> </tr> <tr> <td>100≤H≤2995mm</td> <td>8955 < W ≤ 9950mm</td> <td>10</td> </tr> <tr> <td>100≤H≤2995mm</td> <td>---</td> <td>---</td> </tr> <tr> <td>100≤H≤2995mm</td> <td>(N-1) * 995 < W ≤ N * 995mm</td> <td>N</td> </tr> </tbody> </table> <p>2、岩板护墙板宽度尺寸定制规范:</p> <ol style="list-style-type: none"> 当岩板列数为1时, 宽度为W; 当岩板列数为2时, 宽度W=2EQ (两块岩板尺寸均分, 拼接位置为非裁切位置); 当岩板列数大于2时, 宽度W=2EQ+N*W1 (中间岩板宽度W1=995mm, 两侧岩板尺寸均分, 拼接位置为非裁切位置); <p>3、下单时需提供尺寸:</p> <ol style="list-style-type: none"> YQP118A岩板下单时需提供尺寸: H、W及是否切斜边(不切、左切、右切、左右切); YQP118E岩板下单时需提供尺寸: H、H1、H2、W、W2、W3 (尺寸范围: 300≤H1≤2395mm、300≤H2≤2395mm、H-H1-H2≥300mm、300≤W2≤W-600mm、300≤W3≤W-600mm、W-W2-W3≥300mm) 及是否切斜边(不切、左切、右切、左右切); <p>4、岩板不配木挂条, 两块岩板之间需另下YQX793铝合金分线7#用于安装固定;</p> <p>5、珍珠白岩板表面为哑面效果, 以样板为准。</p>	H范围	W范围	岩板列数	100≤H≤2995mm	100≤W≤995mm	1	100≤H≤2995mm	995 < W ≤ 1990mm	2	100≤H≤2995mm	1990 < W ≤ 2985mm	3	100≤H≤2995mm	2985 < W ≤ 3980mm	4	100≤H≤2995mm	3980 < W ≤ 4975mm	5	100≤H≤2995mm	4975 < W ≤ 5970mm	6	100≤H≤2995mm	5970 < W ≤ 6965mm	7	100≤H≤2995mm	6965 < W ≤ 7960mm	8	100≤H≤2995mm	7960 < W ≤ 8955mm	9	100≤H≤2995mm	8955 < W ≤ 9950mm	10	100≤H≤2995mm	---	---	100≤H≤2995mm	(N-1) * 995 < W ≤ N * 995mm	N	珍珠白 PWME00 25	
H范围	W范围	岩板列数																																													
100≤H≤2995mm	100≤W≤995mm	1																																													
100≤H≤2995mm	995 < W ≤ 1990mm	2																																													
100≤H≤2995mm	1990 < W ≤ 2985mm	3																																													
100≤H≤2995mm	2985 < W ≤ 3980mm	4																																													
100≤H≤2995mm	3980 < W ≤ 4975mm	5																																													
100≤H≤2995mm	4975 < W ≤ 5970mm	6																																													
100≤H≤2995mm	5970 < W ≤ 6965mm	7																																													
100≤H≤2995mm	6965 < W ≤ 7960mm	8																																													
100≤H≤2995mm	7960 < W ≤ 8955mm	9																																													
100≤H≤2995mm	8955 < W ≤ 9950mm	10																																													
100≤H≤2995mm	---	---																																													
100≤H≤2995mm	(N-1) * 995 < W ≤ N * 995mm	N																																													

● 岩板墙配置表

序号	墙板类型	编码	状态	结构图样	线型节点	工艺属性		备注																																							
						设计及工艺说明	饰面																																								
3	岩板系列	YQP118A	新增			<p>1、尺寸范围:</p> <table border="1"> <thead> <tr> <th>H范围</th> <th>W范围</th> <th>岩板列数</th> </tr> </thead> <tbody> <tr> <td>100≤H≤2995mm</td> <td>100≤W≤995mm</td> <td>1</td> </tr> <tr> <td>100≤H≤2995mm</td> <td>995 < W ≤ 1990mm</td> <td>2</td> </tr> <tr> <td>100≤H≤2995mm</td> <td>1990 < W ≤ 2985mm</td> <td>3</td> </tr> <tr> <td>100≤H≤2995mm</td> <td>2985 < W ≤ 3980mm</td> <td>4</td> </tr> <tr> <td>100≤H≤2995mm</td> <td>3980 < W ≤ 4975mm</td> <td>5</td> </tr> <tr> <td>100≤H≤2995mm</td> <td>4975 < W ≤ 5970mm</td> <td>6</td> </tr> <tr> <td>100≤H≤2995mm</td> <td>5970 < W ≤ 6965mm</td> <td>7</td> </tr> <tr> <td>100≤H≤2995mm</td> <td>6965 < W ≤ 7960mm</td> <td>8</td> </tr> <tr> <td>100≤H≤2995mm</td> <td>7960 < W ≤ 8955mm</td> <td>9</td> </tr> <tr> <td>100≤H≤2995mm</td> <td>8955 < W ≤ 9950mm</td> <td>10</td> </tr> <tr> <td>100≤H≤2995mm</td> <td>---</td> <td>---</td> </tr> <tr> <td>100≤H≤2995mm</td> <td>(N-1) * 995 < W ≤ N * 995mm</td> <td>N</td> </tr> </tbody> </table> <p>2、岩板护墙板宽度尺寸定制规范:</p> <ol style="list-style-type: none"> 当岩板列数为1时, 宽度为W; 当岩板列数为2时, 宽度W=2EQ (两块岩板尺寸均分, 拼接位置为非裁切位置); 当岩板列数大于2时, 宽度W=2EQ+N*W1 (中间岩板宽度W1=995mm, 两侧岩板尺寸均分, 拼接位置为非裁切位置); <p>3、下单时需提供尺寸:</p> <ol style="list-style-type: none"> YQP118A岩板下单时需提供尺寸: H、W及是否切斜边(不切、左切、右切、左右切); YQP118E岩板下单时需提供尺寸: H、H1、H2、W、W2、W3 (尺寸范围: 300≤H1≤2395mm、300≤H2≤2395mm、H-H1-H2≥300mm、300≤W2≤W-600mm、300≤W3≤W-600mm、W-W2-W3≥300mm) 及是否切斜边(不切、左切、右切、左右切); <p>4、岩板不配木挂条, 两块岩板之间需另下YQX793铝合金分线7#用于安装固定;</p> <p>5、珍珠白岩板表面为哑面效果, 以样板为准。</p>	H范围	W范围	岩板列数	100≤H≤2995mm	100≤W≤995mm	1	100≤H≤2995mm	995 < W ≤ 1990mm	2	100≤H≤2995mm	1990 < W ≤ 2985mm	3	100≤H≤2995mm	2985 < W ≤ 3980mm	4	100≤H≤2995mm	3980 < W ≤ 4975mm	5	100≤H≤2995mm	4975 < W ≤ 5970mm	6	100≤H≤2995mm	5970 < W ≤ 6965mm	7	100≤H≤2995mm	6965 < W ≤ 7960mm	8	100≤H≤2995mm	7960 < W ≤ 8955mm	9	100≤H≤2995mm	8955 < W ≤ 9950mm	10	100≤H≤2995mm	---	---	100≤H≤2995mm	(N-1) * 995 < W ≤ N * 995mm	N	珍珠白 PWME00 25	
H范围	W范围	岩板列数																																													
100≤H≤2995mm	100≤W≤995mm	1																																													
100≤H≤2995mm	995 < W ≤ 1990mm	2																																													
100≤H≤2995mm	1990 < W ≤ 2985mm	3																																													
100≤H≤2995mm	2985 < W ≤ 3980mm	4																																													
100≤H≤2995mm	3980 < W ≤ 4975mm	5																																													
100≤H≤2995mm	4975 < W ≤ 5970mm	6																																													
100≤H≤2995mm	5970 < W ≤ 6965mm	7																																													
100≤H≤2995mm	6965 < W ≤ 7960mm	8																																													
100≤H≤2995mm	7960 < W ≤ 8955mm	9																																													
100≤H≤2995mm	8955 < W ≤ 9950mm	10																																													
100≤H≤2995mm	---	---																																													
100≤H≤2995mm	(N-1) * 995 < W ≤ N * 995mm	N																																													
4	岩板系列	YQP118E	新增			<p>1、尺寸范围:</p> <table border="1"> <thead> <tr> <th>H范围</th> <th>W范围</th> <th>岩板列数</th> </tr> </thead> <tbody> <tr> <td>100≤H≤2995mm</td> <td>100≤W≤995mm</td> <td>1</td> </tr> <tr> <td>100≤H≤2995mm</td> <td>995 < W ≤ 1990mm</td> <td>2</td> </tr> <tr> <td>100≤H≤2995mm</td> <td>1990 < W ≤ 2985mm</td> <td>3</td> </tr> <tr> <td>100≤H≤2995mm</td> <td>2985 < W ≤ 3980mm</td> <td>4</td> </tr> <tr> <td>100≤H≤2995mm</td> <td>3980 < W ≤ 4975mm</td> <td>5</td> </tr> <tr> <td>100≤H≤2995mm</td> <td>4975 < W ≤ 5970mm</td> <td>6</td> </tr> <tr> <td>100≤H≤2995mm</td> <td>5970 < W ≤ 6965mm</td> <td>7</td> </tr> <tr> <td>100≤H≤2995mm</td> <td>6965 < W ≤ 7960mm</td> <td>8</td> </tr> <tr> <td>100≤H≤2995mm</td> <td>7960 < W ≤ 8955mm</td> <td>9</td> </tr> <tr> <td>100≤H≤2995mm</td> <td>8955 < W ≤ 9950mm</td> <td>10</td> </tr> <tr> <td>100≤H≤2995mm</td> <td>---</td> <td>---</td> </tr> <tr> <td>100≤H≤2995mm</td> <td>(N-1) * 995 < W ≤ N * 995mm</td> <td>N</td> </tr> </tbody> </table> <p>2、岩板护墙板宽度尺寸定制规范:</p> <ol style="list-style-type: none"> 当岩板列数为1时, 宽度为W; 当岩板列数为2时, 宽度W=2EQ (两块岩板尺寸均分, 拼接位置为非裁切位置); 当岩板列数大于2时, 宽度W=2EQ+N*W1 (中间岩板宽度W1=995mm, 两侧岩板尺寸均分, 拼接位置为非裁切位置); <p>3、下单时需提供尺寸:</p> <ol style="list-style-type: none"> YQP118A岩板下单时需提供尺寸: H、W及是否切斜边(不切、左切、右切、左右切); YQP118E岩板下单时需提供尺寸: H、H1、H2、W、W2、W3 (尺寸范围: 300≤H1≤2395mm、300≤H2≤2395mm、H-H1-H2≥300mm、300≤W2≤W-600mm、300≤W3≤W-600mm、W-W2-W3≥300mm) 及是否切斜边(不切、左切、右切、左右切); <p>4、岩板不配木挂条, 两块岩板之间需另下YQX793铝合金分线7#用于安装固定;</p> <p>5、珍珠白岩板表面为哑面效果, 以样板为准。</p>	H范围	W范围	岩板列数	100≤H≤2995mm	100≤W≤995mm	1	100≤H≤2995mm	995 < W ≤ 1990mm	2	100≤H≤2995mm	1990 < W ≤ 2985mm	3	100≤H≤2995mm	2985 < W ≤ 3980mm	4	100≤H≤2995mm	3980 < W ≤ 4975mm	5	100≤H≤2995mm	4975 < W ≤ 5970mm	6	100≤H≤2995mm	5970 < W ≤ 6965mm	7	100≤H≤2995mm	6965 < W ≤ 7960mm	8	100≤H≤2995mm	7960 < W ≤ 8955mm	9	100≤H≤2995mm	8955 < W ≤ 9950mm	10	100≤H≤2995mm	---	---	100≤H≤2995mm	(N-1) * 995 < W ≤ N * 995mm	N	珍珠白 PWME00 25	
H范围	W范围	岩板列数																																													
100≤H≤2995mm	100≤W≤995mm	1																																													
100≤H≤2995mm	995 < W ≤ 1990mm	2																																													
100≤H≤2995mm	1990 < W ≤ 2985mm	3																																													
100≤H≤2995mm	2985 < W ≤ 3980mm	4																																													
100≤H≤2995mm	3980 < W ≤ 4975mm	5																																													
100≤H≤2995mm	4975 < W ≤ 5970mm	6																																													
100≤H≤2995mm	5970 < W ≤ 6965mm	7																																													
100≤H≤2995mm	6965 < W ≤ 7960mm	8																																													
100≤H≤2995mm	7960 < W ≤ 8955mm	9																																													
100≤H≤2995mm	8955 < W ≤ 9950mm	10																																													
100≤H≤2995mm	---	---																																													
100≤H≤2995mm	(N-1) * 995 < W ≤ N * 995mm	N																																													

序号	墙板类型	编码	状态	结构图样	线型节点	工艺属性		备注																							
						设计及工艺说明	饰面																								
5	岩板系列	YQP120A	新增		<p>1、尺寸范围:</p> <table border="1"> <thead> <tr> <th>H范围</th> <th>W范围</th> <th>岩板列数</th> </tr> </thead> <tbody> <tr> <td>100≤H≤2695mm</td> <td>100≤W≤1195mm</td> <td>1</td> </tr> <tr> <td>100≤H≤2695mm</td> <td>1195 < W≤2390mm</td> <td>2</td> </tr> <tr> <td>100≤H≤2695mm</td> <td>2390 < W≤3585mm</td> <td>3</td> </tr> <tr> <td>100≤H≤2695mm</td> <td>3585 < W≤4780mm</td> <td>4</td> </tr> <tr> <td>100≤H≤2695mm</td> <td>4780 < W≤5975mm</td> <td>5</td> </tr> <tr> <td>100≤H≤2695mm</td> <td>---</td> <td>---</td> </tr> <tr> <td>100≤H≤2695mm</td> <td>(N-1) * 1195 < W ≤ N * 1195mm</td> <td>N</td> </tr> </tbody> </table> <p>2、连纹岩板护墙板图案拼接定制规范:</p> <p>①、当岩板列数为1或2时, 岩板图案分别为A或A+B; ②、当岩板列数为3时, 岩板图案为A+B+C; ③、当岩板列数为4时, 岩板图案为A+B+C+A; ④、当岩板列数为5时, 岩板图案为A+B+C+A+B; ⑤、当岩板列数为6时, 岩板图案为A+B+C+A+B+C; ⑥、当岩板列数为7时, 岩板图案为A+B+C+A+B+C+A;</p> <p>⑦、岩板图案搭配为以上方式随列数递增而往复拼接; ⑧、当阳角或阴角拼接时, 岩板图案不连纹;</p> <p>3、连纹岩板护墙板宽度尺寸定制规范:</p> <p>①、当岩板列数为1时, 宽度为W; ②、当岩板列数为2时, 宽度W=2EQ (两块岩板尺寸均分, 拼接位置为非裁切位置); ③、当岩板列数大于2时, 宽度W=2EQ+(N-2)*W1 (中间岩板宽度W1=1195mm, 两侧岩板尺寸均分, 拼接位置为非裁切位置);</p> <p>4、下单时需提供尺寸: ①YQP120A岩板下单时需提供尺寸: H、W及是否切斜边(不切、左切、右切、左右切); ②YQP120B岩板下单时需提供尺寸: H、H1、H2、W、W2、W3 (尺寸范围: 300≤H1≤2095mm、300≤H2≤2095mm、H-H1-H2≥300mm、300≤W2≤W-600mm、300≤W3≤W-600mm、W-W2-W3≥300mm) 及是否切斜边(不切、左切、右切、左右切);</p> <p>5、岩板不配木挂条, 两块岩板之间需另下YQX793铝合金分线7#用于安装固定; 6、潘多拉岩板表面为亮面效果, 以样板为准。</p>	H范围	W范围	岩板列数	100≤H≤2695mm	100≤W≤1195mm	1	100≤H≤2695mm	1195 < W≤2390mm	2	100≤H≤2695mm	2390 < W≤3585mm	3	100≤H≤2695mm	3585 < W≤4780mm	4	100≤H≤2695mm	4780 < W≤5975mm	5	100≤H≤2695mm	---	---	100≤H≤2695mm	(N-1) * 1195 < W ≤ N * 1195mm	N	潘多拉 PWME00 26	
H范围	W范围	岩板列数																													
100≤H≤2695mm	100≤W≤1195mm	1																													
100≤H≤2695mm	1195 < W≤2390mm	2																													
100≤H≤2695mm	2390 < W≤3585mm	3																													
100≤H≤2695mm	3585 < W≤4780mm	4																													
100≤H≤2695mm	4780 < W≤5975mm	5																													
100≤H≤2695mm	---	---																													
100≤H≤2695mm	(N-1) * 1195 < W ≤ N * 1195mm	N																													
6	岩板系列	YQP120B	新增		<p>1、尺寸范围:</p> <table border="1"> <thead> <tr> <th>H范围</th> <th>W范围</th> <th>岩板列数</th> </tr> </thead> <tbody> <tr> <td>2695 < H ≤ 5390mm</td> <td>100 ≤ W ≤ 1195mm</td> <td>1</td> </tr> <tr> <td>2695 < H ≤ 5390mm</td> <td>1195 < W ≤ 2390mm</td> <td>2</td> </tr> <tr> <td>2695 < H ≤ 5390mm</td> <td>2390 < W ≤ 3585mm</td> <td>3</td> </tr> <tr> <td>2695 < H ≤ 5390mm</td> <td>3585 < W ≤ 4780mm</td> <td>4</td> </tr> <tr> <td>2695 < H ≤ 5390mm</td> <td>4780 < W ≤ 5975mm</td> <td>5</td> </tr> <tr> <td>2695 < H ≤ 5390mm</td> <td>---</td> <td>---</td> </tr> <tr> <td>2695 < H ≤ 5390mm</td> <td>(N-1) * 1195 < W ≤ N * 1195mm</td> <td>N</td> </tr> </tbody> </table> <p>2、连纹岩板护墙板图案拼接定制规范:</p> <p>①、当岩板列数为1或2时, 岩板图案分别为A或A+B; ②、当岩板列数为3时, 岩板图案为A+B+C; ③、当岩板列数为4时, 岩板图案为A+B+C+A; ④、当岩板列数为5时, 岩板图案为A+B+C+A+B; ⑤、当岩板列数为6时, 岩板图案为A+B+C+A+B+C; ⑥、当岩板列数为7时, 岩板图案为A+B+C+A+B+C+A;</p> <p>⑦、岩板图案搭配为以上方式随列数递增而往复拼接; ⑧、当阳角或阴角拼接时, 岩板图案不连纹;</p> <p>3、连纹岩板护墙板宽度尺寸定制规范:</p> <p>①、当岩板列数为1时, 宽度为W; ②、当岩板列数为2时, 宽度W=2EQ (两块岩板尺寸均分, 拼接位置为非裁切位置); ③、当岩板列数大于2时, 宽度W=2EQ+(N-2)*W1 (中间岩板宽度W1=1195mm, 两侧岩板尺寸均分, 拼接位置为非裁切位置);</p> <p>4、下单时需提供尺寸: ①YQP120C为岩板左右+上下连纹拼接, 下单时需提供尺寸: H、H1、W及是否切斜边(不切、左切、右切、左右切); ②YQP120B岩板下单时需提供尺寸: H、H1、H2、W、W2、W3 (尺寸范围: 300≤H1≤2095mm、300≤H2≤2095mm、H-H1-H2≥300mm、300≤W2≤W-600mm、300≤W3≤W-600mm、W-W2-W3≥300mm) 及是否切斜边(不切、左切、右切、左右切);</p> <p>5、岩板不配木挂条, 两块岩板之间需另下YQX793铝合金分线7#用于安装固定; 6、潘多拉岩板表面为亮面效果, 以样板为准。</p>	H范围	W范围	岩板列数	2695 < H ≤ 5390mm	100 ≤ W ≤ 1195mm	1	2695 < H ≤ 5390mm	1195 < W ≤ 2390mm	2	2695 < H ≤ 5390mm	2390 < W ≤ 3585mm	3	2695 < H ≤ 5390mm	3585 < W ≤ 4780mm	4	2695 < H ≤ 5390mm	4780 < W ≤ 5975mm	5	2695 < H ≤ 5390mm	---	---	2695 < H ≤ 5390mm	(N-1) * 1195 < W ≤ N * 1195mm	N	潘多拉 PWME00 26	
H范围	W范围	岩板列数																													
2695 < H ≤ 5390mm	100 ≤ W ≤ 1195mm	1																													
2695 < H ≤ 5390mm	1195 < W ≤ 2390mm	2																													
2695 < H ≤ 5390mm	2390 < W ≤ 3585mm	3																													
2695 < H ≤ 5390mm	3585 < W ≤ 4780mm	4																													
2695 < H ≤ 5390mm	4780 < W ≤ 5975mm	5																													
2695 < H ≤ 5390mm	---	---																													
2695 < H ≤ 5390mm	(N-1) * 1195 < W ≤ N * 1195mm	N																													

序号	墙板类型	编码	状态	结构图样	线型节点	工艺属性		备注																							
						设计及工艺说明	饰面																								
7	岩板系列	YQP120C	新增		<p>1、尺寸范围:</p> <table border="1"> <thead> <tr> <th>H范围</th> <th>W范围</th> <th>岩板列数</th> </tr> </thead> <tbody> <tr> <td>2695 < H ≤ 5390mm</td> <td>100 ≤ W ≤ 1195mm</td> <td>1</td> </tr> <tr> <td>2695 < H ≤ 5390mm</td> <td>1195 < W ≤ 2390mm</td> <td>2</td> </tr> <tr> <td>2695 < H ≤ 5390mm</td> <td>2390 < W ≤ 3585mm</td> <td>3</td> </tr> <tr> <td>2695 < H ≤ 5390mm</td> <td>3585 < W ≤ 4780mm</td> <td>4</td> </tr> <tr> <td>2695 < H ≤ 5390mm</td> <td>4780 < W ≤ 5975mm</td> <td>5</td> </tr> <tr> <td>2695 < H ≤ 5390mm</td> <td>---</td> <td>---</td> </tr> <tr> <td>2695 < H ≤ 5390mm</td> <td>(N-1) * 1195 < W ≤ N * 1195mm</td> <td>N</td> </tr> </tbody> </table> <p>2、连纹岩板护墙板图案拼接定制规范:</p> <p>①、当岩板列数为1或2时, 岩板图案分别为A或A+B; ②、当岩板列数为3时, 岩板图案为A+B+C; ③、当岩板列数为4时, 岩板图案为A+B+C+A; ④、当岩板列数为5时, 岩板图案为A+B+C+A+B; ⑤、当岩板列数为6时, 岩板图案为A+B+C+A+B+C; ⑥、当岩板列数为7时, 岩板图案为A+B+C+A+B+C+A;</p> <p>⑦、岩板图案搭配为以上方式随列数递增而往复拼接; ⑧、当阳角或阴角拼接时, 岩板图案不连纹;</p> <p>3、连纹岩板护墙板宽度尺寸定制规范:</p> <p>①、当岩板列数为1时, 宽度为W; ②、当岩板列数为2时, 宽度W=2EQ (两块岩板尺寸均分, 拼接位置为非裁切位置); ③、当岩板列数大于2时, 宽度W=2EQ+(N-2)*W1 (中间岩板宽度W1=1195mm, 两侧岩板尺寸均分, 拼接位置为非裁切位置);</p> <p>4、下单时需提供尺寸: ①YQP120C为岩板左右+上下连纹拼接, 下单时需提供尺寸: H、H1、W及是否切斜边(不切、左切、右切、左右切); ②YQP120B岩板下单时需提供尺寸: H、H1、H2、W、W2、W3 (尺寸范围: 300≤H1≤2095mm、300≤H2≤2095mm、H-H1-H2≥300mm、300≤W2≤W-600mm、300≤W3≤W-600mm、W-W2-W3≥300mm) 及是否切斜边(不切、左切、右切、左右切);</p> <p>5、岩板不配木挂条, 两块岩板之间需另下YQX793铝合金分线7#用于安装固定; 6、潘多拉岩板表面为亮面效果, 以样板为准。</p>	H范围	W范围	岩板列数	2695 < H ≤ 5390mm	100 ≤ W ≤ 1195mm	1	2695 < H ≤ 5390mm	1195 < W ≤ 2390mm	2	2695 < H ≤ 5390mm	2390 < W ≤ 3585mm	3	2695 < H ≤ 5390mm	3585 < W ≤ 4780mm	4	2695 < H ≤ 5390mm	4780 < W ≤ 5975mm	5	2695 < H ≤ 5390mm	---	---	2695 < H ≤ 5390mm	(N-1) * 1195 < W ≤ N * 1195mm	N	潘多拉 PWME00 26	
H范围	W范围	岩板列数																													
2695 < H ≤ 5390mm	100 ≤ W ≤ 1195mm	1																													
2695 < H ≤ 5390mm	1195 < W ≤ 2390mm	2																													
2695 < H ≤ 5390mm	2390 < W ≤ 3585mm	3																													
2695 < H ≤ 5390mm	3585 < W ≤ 4780mm	4																													
2695 < H ≤ 5390mm	4780 < W ≤ 5975mm	5																													
2695 < H ≤ 5390mm	---	---																													
2695 < H ≤ 5390mm	(N-1) * 1195 < W ≤ N * 1195mm	N																													

序号	墙板类型	编码	状态	结构图样	线型节点	工艺属性		备注												
						设计及工艺说明	饰面													
1		YQP007A	\			1、尺寸范围: 200≤H≤2800mm, 200≤W≤1200mm。 2、下单提供尺寸: H、W。 3、材质: 12mm多层板包覆皮革。	硬包A类													
2		YQP008A	\			1、尺寸范围: <table border="1"> <tr> <th>W范围</th> <th>H范围</th> <th>EQ数量</th> </tr> <tr> <td>1150≤W≤1800mm</td> <td>2000≤H≤2800mm</td> <td>3</td> </tr> <tr> <td>1800<W≤2400mm</td> <td>2000≤H≤2800mm</td> <td>4</td> </tr> <tr> <td>2400<W≤3000mm</td> <td>2000≤H≤2800mm</td> <td>5</td> </tr> </table> 2、下单提供尺寸: H、W。 3、材质: 12mm多层板包覆刺绣/喷绘皮革。 4、图案根据尺寸变化略微调整。	W范围	H范围	EQ数量	1150≤W≤1800mm	2000≤H≤2800mm	3	1800<W≤2400mm	2000≤H≤2800mm	4	2400<W≤3000mm	2000≤H≤2800mm	5	硬包B类 硬包D类	1、硬包B类不能做山海绘 PWMI10 33 2、硬包D类不能做扶摇直上 PWMI10 31
W范围	H范围	EQ数量																		
1150≤W≤1800mm	2000≤H≤2800mm	3																		
1800<W≤2400mm	2000≤H≤2800mm	4																		
2400<W≤3000mm	2000≤H≤2800mm	5																		
3	硬包系列	YQP019A	\			1、尺寸范围: 200≤W≤1200mm, 200≤H≤2800mm。 2、下单提供尺寸: H、W。 3、材质: 12mm多层板包覆皮革。	硬包C类													
4		YQP050A	\			1、尺寸: H=950mm, W=950mm。 2、下单提供饰面。 3、材质: 12mm多层板包覆喷绘皮革。 4、此硬包墙板需搭配宋韵护墙板: YQZ072B和YQZ072C或YQZ072D以及搭配YQX416或YQX417下单。	扶摇直上 PWMI10 31													
5		YQP050B	\			1、尺寸: H=790mm, W=790mm。 2、下单提供饰面。 3、材质: 12mm多层板包覆喷绘皮革。 4、此硬包墙板需搭配宋韵护墙板: YQZ072E和YQZ072F或YQZ072G以及搭配YQX414或YQX415下单。	扶摇直上 PWMI10 31													
6		YQP050C	新增			1、尺寸: H=845mm, W=845mm。 2、下单提供饰面。 3、材质: 12mm多层板包覆刺绣皮革。 4、此硬包墙板需搭配东方篱影护墙板: YQZ098B和YQZ098C或YQZ098D以及搭配海棠花黄铜拉丝金属装饰线YQX818下单。	山海绘 PWMI10 33													

序号	金属柜类型	编码	结构图样	工艺属性		备注
				设计及工艺说明	饰面	
1	水晶柜	PBOQ0033			1、铝型材为枪灰色, 玻璃为灰色玻璃; 2、标配电源适配器及灯带 (3000K色温); 3、尺寸为固定尺寸: H960*W400*D300mm; 4、按套下单, 下单需提供柜门开向;	枪灰色 3# PWML0 008
2	开放铝柜1#	PLZS22025			1、铝型材为黑色, 背板为黑色9mm厚木质背板; 2、标配电源适配器及灯带 (3000K色温); 3、尺寸范围: 300≤W≤1200mm, 1000≤H≤2700mm (H>2400mm时, 背板分两段生产, 拼接位置层板中间), 200≤H1≤2400mm, H=(H1+14)*N+14, N为H1的格数, N≥2, D=234/334mm; 4、下单提供尺寸: W、H、N、D; 5、当铝柜做内嵌时, 墙洞与柜体四周需留5mm间隙, 柜体四周间隙需用其他饰面材料收口。	黑色2# PWML0 007
3	开放铝柜2#	PLZS22026			1、铝型材为黑色, 背板为黑色9mm厚木质背板; 2、标配电源适配器及灯带 (3000K色温); 3、尺寸范围: 300≤W≤1200mm, 1000≤H≤2700mm (H>2400mm时, 背板分两段生产, 拼接位置层板中间), 200≤H1≤2400mm, H=(H1+14)*N+14, N为H1的格数, N≥2, D=234/334mm; 4、下单提供尺寸: W、H、N、D; 5、当铝柜做内嵌时, 墙洞与柜体四周需留5mm间隙, 柜体四周间隙需用其他饰面材料收口。	黑色2# PWML0 007
4	电视背景铝柜1#	PLTV22042			1、铝型材为黑色, 背板为黑色18mm厚木质背板; 2、标配电源适配器及灯带 (3000K色温); 3、尺寸范围: 1300≤W≤3600mm, 300≤W1≤1200mm, 1000≤W2≤2400mm, 600≤H≤1200mm, D=148mm; 4、下单提供尺寸: W、W1、W2、H及隔物柜方向; 5、墙洞与铝柜尺寸关系: W洞=W-12, H洞=H-12, D洞=D-1+7; 6、铝柜四周带挡边盖住柜体与墙洞的间隙。	黑色2# PWML0 007
5	电视背景铝柜2#	PLTV22043			1、铝型材为黑色, 背板为黑色18mm厚木质背板; 2、标配电源适配器及灯带 (3000K色温); 3、尺寸范围: 1300≤W≤3600mm, 300≤W1≤1200mm, 1000≤W2≤2400mm, 600≤H≤1200mm, D=148mm; 4、下单提供尺寸: W、W1、W2、H及隔物柜方向; 5、墙洞与铝柜尺寸关系: W洞=W-12, H洞=H-12, D洞=D-1+7; 6、铝柜四周带挡边盖住柜体与墙洞的间隙。	黑色2# PWML0 007

序号	类别	编码	状态	结构图样	工艺属性		备注
					设计及工艺说明	饰面	
1	顶线	YQX001	\		1、按根下单, 2.4米/根 2、基材多层板复合	木皮A、B、E类 烤漆A、B类 免漆A、B、Z类	通用
2	腰线	YQX013	\		1、按根下单, 2.4米/根 2、当饰面配置为木皮类、烤漆类时基材为集成材 3、当饰面配置为免漆类时基材为中纤板	木皮A、B、E类 烤漆A、B类 免漆A、B、Z类	通用
3	腰线	YQX075	\		1、按根下单, 2.4米/根 2、当饰面配置为木皮类、烤漆类时基材为全木/多层板复合 3、当饰面配置为免漆类时基材为中纤板	木皮A、B、E类 烤漆A、B类 免漆A、B、Z类	适用于半墙护墙板
4	腰线	YQX074	\		1、按根下单, 2.4米/根 2、当饰面配置为木皮类、烤漆类时基材为全木/多层板复合 3、当饰面配置为免漆类时基材为中纤板	木皮A、B、E类 烤漆A、B类 免漆A、B、Z类	适用于半墙护墙板
5	墙线	YQX141	\		1、按根下单, 2.9米/根 2、基材集成材	木皮A、B、E类 烤漆A、B类 高端烤漆类 免漆A、B、Z类	1、适用于都市格调系列 2、免漆B类不做子午灰 PWMG0109
6	墙线	YQX142	\		1、按根下单, 2.9米/根 2、基材集成材	木皮A、B、E类 烤漆A、B类 高端烤漆类 免漆A、B、Z类	1、适用于都市格调系列 2、免漆B类不做子午灰 PWMG0109
7	墙线	YQX451	\		1、按根下单, 2.9米/根 2、基材集成材	木皮A、B、E类 烤漆A、B类 高端烤漆类 免漆A、B、Z类	1、适用于都市格调系列 2、免漆B类不做子午灰 PWMG0109
8	墙线	YQX411	\		1、按根下单, 2.9米/根 2、基材集成材	木皮A、B、E类 烤漆A、B类 高端烤漆类 免漆A、B、Z类	1、适用于都市格调系列 2、免漆B类不做子午灰 PWMG0109
9	墙线	YQX412	\		1、按根下单, 2.9米/根 2、基材中纤板	烤漆A、B类	适用于布朗尼系列
10	墙线	YQX449	\		1、按根下单, 2.9米/根 2、基材中纤板	木皮A、B、E类 烤漆A、B类 高端烤漆类 免漆A、B、Z类	通用

序号	类别	编码	状态	结构图样	工艺属性		备注
					设计及工艺说明	饰面	
11	墙线	YQX823	新增		1、线条尺寸范围: W=15mm, 1500≤H≤ 2700mm。 2、按根下单, 车间按下单尺寸裁切好出货。 3、基材中纤板。	烤漆A、B类 免漆A、B、Z类	通用
12	墙线	YQX824	新增		1、线条尺寸范围: W=129mm, 1500≤H≤ 2700mm。 2、按根下单, 车间按下单尺寸裁切好出货。 3、基材中纤板。	烤漆A、B类 免漆A、B、Z类	通用
13	墙线	YQX825	新增		1、线条尺寸范围: W=129mm, 1500≤H≤ 2700mm。 2、按根下单, 车间按下单尺寸裁切好出货。 3、基材中纤板。	烤漆A、B类 免漆A、B、Z类	通用
14	墙线	YQX787	新增		1、线条尺寸范围: W=78mm, 1500≤H≤ 2700mm。 2、按根下单, 车间按下单尺寸裁切好出货。 3、基材中纤板。	烤漆A、B类 免漆A、B、Z类	通用
15	墙线	YQX788	新增		1、线条尺寸范围: W=78mm, 1500≤H≤ 2700mm。 2、按根下单, 车间按下单尺寸裁切好出货。 3、基材中纤板。	烤漆A、B类 免漆A、B、Z类	通用
16	墙线	YQX789	新增		1、线条尺寸范围: W=15mm, 1500≤H≤ 2700mm。 2、按根下单, 车间按下单尺寸裁切好出货。 3、基材中纤板。	烤漆A、B类 免漆A、B、Z类	通用
17	R25铝合金阳角收口线1#	YQX773	新增		1.线条尺寸范围: 2400≤H≤ 2900mm。 2.按根下单, 车间按下单尺寸裁切好出货。 3.基材铝合金。	烤漆A、B类 免漆A、B、Z类	通用
18	R80外圆弧	YQX820	新增		1.线条尺寸范围: 2400≤H≤ 2900mm。 2.按根下单, 车间按下单尺寸裁切好出货。 3.基材中纤板。	木皮A、B、E类 烤漆A、B类 免漆A、B、Z类	通用
19	R80内圆弧	YQX821	新增		1.线条尺寸范围: 2400≤H≤ 2900mm。 2.按根下单, 车间按下单尺寸裁切好出货。 3.基材中纤板。	木皮A、B、E类 烤漆A、B类 免漆A、B、Z类	通用

● 收口线配置表

序号	类别	编码	状态	结构图样	工艺属性		备注
					设计及工艺说明	饰面	
20	收口线	YQX186	\		1、按根下单, 2.4米/根 2、基材多层板复合	木皮A、B、E类 烤漆A、B类 免漆A、B、Z类	用于天花吊顶收口
21	收口线	YQX200	\		1、按根下单, 2.9米/根 2、基材多层板复合	木皮A、B、E类 烤漆A、B类 免漆A、B、Z类	适用于隐形门1#门套收口
22	收口线	YQX072	\		1、按根下单, 2.9米/根 2、基材多层板复合	木皮A、B、E类 烤漆A、B类 免漆A、B、Z类	通用
23	收口线	YQX201	\		1、按根下单, 2.4米/根 2、基材中纤板	木皮A、B、E类 烤漆A、B类 免漆A、B、Z类	适用于隐形门1#门套收口
24	收口线	YQX076	\		1、按根下单, 2.9米/根 2、基材中纤板	木皮A、B、E类 烤漆A、B类 免漆A、B、Z类	通用
25	收口线	YQX082	\		1、按根下单, 2.9米/根 2、基材中纤板	木皮A、B、E类 烤漆A、B类 免漆A、B、Z类	适用于新汉风系列
26	收口线	YQX005	\		1、按根下单, 2.4米/根 2、基材中纤板 3、套线加厚/墙板背面收口用	木皮A、B、E类 烤漆A、B类 高端烤漆类 免漆A、B、Z类	通用
27	收口线	YQX034	\		1、按根下单, 2.4米/根 2、基材中纤板	木皮A、B、E类 烤漆A、B类 免漆A、B、Z类	通用
28	收口线	YQX011	\		1、按根下单, 2.4米/根 2、基材中纤板	木皮A、B、E类 烤漆A、B类 高端烤漆类 免漆A、B、Z类	适用于护墙板侧边收口
29	收口线	YQX418	\		1、按根下单, 2.9米/根 2、基材集成材	木皮A、B、E类 烤漆A、B类 高端烤漆类 免漆A、B、Z类	1、适用于都市格调系列 2、免漆B类不做子午灰 PWMG0109
30	收口线	YQX410	\		1、按根下单, 2.9米/根 2、基材集成材	木皮A、B、E类 烤漆A、B类 高端烤漆类 免漆A、B、Z类	1、适用于都市格调系列 2、免漆B类不做子午灰 PWMG0109

● 木插条/背景线/底座/压线/铝合金线条配置表

序号	类别	编码	状态	结构图样	工艺属性		备注
					设计及工艺说明	饰面	
31	木插条1#	YQX447	\		1、按根下单, 2.4米/根 2、基材中纤板	素板	适用于护墙板密拼
32	木插条2#	YQX448	\		1、按根下单, 2.4米/根 2、基材中纤板	木皮A、B、E类 烤漆A、B类 高端烤漆类 免漆A、B、Z类 高耐板A、Z类	适用于护墙板5mm拼缝
33	背景线	YQX061	\		1、按根下单, 2.4米/根 2、基材多层板复合	木皮A、B、E类 烤漆A、B类 免漆A、B、Z类	通用
34	背景线	YQX062	\		1、按根下单, 2.9米/根 2、基材多层板复合	木皮A、B、E类 烤漆A、B类 免漆A、B、Z类	通用
35	背景线	YQX081	\		1、按根下单, 2.9米/根 2、基材中纤板	烤漆A、B类 免漆A、B、Z类	通用
36	底座	YQX450	\		1、按个下单, 200mm高/个 2、基材集成材	木皮A、B、E类 烤漆A、B类	适用于背景线YQX061 YQX062 YQX063 YQX064
37	压线	YQX016	\		1、按根下单, 2.4米/根 2、基材中纤板	木皮A、B类 烤漆A、B类 免漆A、B、Z类	适用于北欧时尚系列
38	压线	YQX014	\		1、按根下单, 2.4米/根 2、基材中纤板	木皮A、B、E类 烤漆A、B类 免漆A、B、Z类	通用
39	压线	YQX015	\		1、按根下单, 2.4米/根 2、基材中纤板	木皮A、B、E类 烤漆A、B类 免漆A、B、Z类	通用
40	压线	YQX083	\		1、按根下单, 2.4米/根 2、基材中纤板	木皮A、B、E类 烤漆A、B类 免漆A、B、Z类	通用
41	铝合金收口线4#	YQX652 YQX653 YQX654	新增		1、按根下单, 3米/根 2、基材铝合金	黑色 枪灰色 黄铜拉丝	通用

● 铝合金线条配置表

序号	类别	编码	状态	结构图样	工艺属性		备注
					设计及工艺说明	饰面	
42	铝合金分线3#	YQX655 YQX656 YQX657	新增		1、按根下单, 3米/根 2、基材铝合金	黑色 枪灰色 黄铜拉丝	通用
43	铝合金收口线5#	YQX664 YQX665 YQX666	新增		1、按根下单, 3米/根 2、基材铝合金	黑色 枪灰色 黄铜拉丝	通用, 可用于17、26、32、39mm厚侧边收口, 可根据尺寸需求现场撕开
44	铝合金阳角收口线4#	YQX667 YQX668 YQX669	新增		1、按根下单, 3米/根 2、基材铝合金	黑色 枪灰色 黄铜拉丝	通用
45	铝合金带灯踢脚线4#	YFJL199 YFJL200 YFJL201	新增		1、按根下单, 3米/根 2、基材铝合金	黄铜拉丝 黑色 枪灰色	通用
46	铝合金隐形门收口线2#	YQX670 YQX671 YQX672	新增		1、按根下单, 3米/根 2、基材铝合金	黑色 枪灰色 黄铜拉丝	通用
47	铝合金分线6#	YQX768 YQX769 YQX770	新增		1、按根下单, 3米/根 2、基材铝合金	黑色 枪灰色 黄铜拉丝	适用于意简系列
48	铝合金分线4#	YQX676 YQX677 YQX678	新增		1、按根下单, 3米/根 2、基材铝合金	黑色 枪灰色 黄铜拉丝	适用于意简系列
49	铝合金阴角收口线1#	YQX199 YQX176 YQX164	\		1、按根下单, 3米/根 2、基材铝合金	黑色 枪灰色 黄铜拉丝	适用于意简系列
50	铝合金阳角收口线2#	YQX198 YQX178 YQX163	\		1、按根下单, 3米/根 2、基材铝合金	黑色 枪灰色 黄铜拉丝	适用于意简系列
51	铝合金带灯顶线1#	YQX349 YQX350 YQX351	\		1、按根下单, 3米/根 2、基材铝合金 3、不含LED灯带、灯罩 (需另下单, 详见灯光系统配置规则表)	黄铜拉丝 黑色 枪灰色	通用

● 铝合金线条配置表

序号	类别	编码	状态	结构图样	工艺属性		备注
					设计及工艺说明	饰面	
52	铝合金带灯腰线3#	YQX685 YQX686 YQX687	新增		1、按根下单, 3米/根 2、基材铝合金	黑色 枪灰色 黄铜拉丝	通用
53	铝合金带灯顶线2#	YQX358 YQX359 YQX360	\		1、按根下单, 3米/根 2、基材铝合金 6、不含LED灯带、灯罩 (需另下单, 详见灯光系统配置规则表)	黄铜拉丝 黑色 枪灰色	适用于意简系列
54	铝合金带灯踢脚线2#	YFJL95 YFJL96 YFJL97	\		1、按根下单, 3米/根 2、基材铝合金 8、不含LED灯带、灯罩 (需另下单, 详见灯光系统配置规则表)	黄铜拉丝 黑色 枪灰色	适用于意简系列
55	铝条灯1#	YQX370 YQX371 YQX372	\		1、按根下单, 3米/根 2、铝条灯1#含: 铝合金线条+LED灯带+灯罩	黄铜拉丝 黑色 枪灰色	通用
56	铝合金带灯收口线2#	YQX407 YQX408 YQX409	\		1、按根下单, 3米/根 2、基材铝合金 3、7、不含LED灯带、灯罩 (需另下单, 详见灯光系统配置规则表)	黄铜拉丝 黑色 枪灰色	通用
57	铝合金带灯可调收口线1#	YQX386 YQX387 YQX388	\		1、按根下单, 3米/根 2、基材铝合金 3、7、不含LED灯带、灯罩 (需另下单, 详见灯光系统配置规则表)	黄铜拉丝 黑色 枪灰色	通用
58	铝合金阴角收口线3#	YQX691 YQX692 YQX693	新增		1、按根下单, 3米/根 2、基材铝合金	黑色 枪灰色 黄铜拉丝	通用
59	铝合金可调腰线1#	YQX398 YQX399 YQX400	\		1、按根下单, 3米/根 2、基材铝合金	黄铜拉丝 黑色 枪灰色	适用于都市格调系列半墙收口腰线

● 铝合金线条配置表

序号	类别	编码	状态	结构图样	工艺属性		备注
					设计及工艺说明	饰面	
60	铝合金腰线2#	YQX404 YQX405 YQX406	\		1、按根下单, 3米/根 2、基材铝合金	黄铜拉丝 黑色 枪灰色	适用于意筒系列
61	铝合金腰线4#	YQX661 YQX662 YQX663	新增		1、按根下单, 3米/根 2、基材铝合金	黑色 枪灰色 黄铜拉丝	通用
62	铝合金分线7#	YQX793	新增		1、按根下单, 3米/根 2、基材铝合金	只做坯料, 表面不做颜色	仅适用于岩板拼接
63	金属圆型装饰件1#	YQX414 YQX415	\		1、按个下单, 直径690mm 2、基材不锈钢	黄铜拉丝 枪灰色	适用于宋韵, 极简系列
64	金属圆型装饰件2#	YQX416 YQX417	\		1、按个下单, 直径850mm 2、基材不锈钢	黄铜拉丝 枪灰色	适用于宋韵, 极简系列
65	海棠花金属装饰线	YQX818	新增		1、按个下单 2、基材不锈钢	黄铜拉丝	适用于东方阙影系列

● 踢脚线配置表

序号	类别	编码	状态	结构图样	工艺属性		备注
					设计及工艺说明	饰面	
66	踢脚线	YFJS28	\		1、按根下单, 2.4米/根 2、基材集成材	木皮A、B、E类 烤漆A、B类 免漆A、B、Z类	
67	踢脚线	YFJS27	\		1、按根下单, 2.4米/根 2、基材集成材	木皮A、B、E类 烤漆A、B类 免漆A、B、Z类	
68	踢脚线	YFJS26	\		1、按根下单, 2.4米/根 2、基材集成材	木皮A、B、E类 烤漆A、B类 免漆A、B、Z类	
69	踢脚线	YFJS25	\		1、按根下单, 2.4米/根 2、基材集成材	木皮A、B、E类 烤漆A、B类 高端烤漆类 免漆A、B、Z类	通用
70	踢脚线	YFJM24	\		1、按根下单, 2.4米/根 2、基材中纤板	木皮A、B、E类 烤漆A、B类 高端烤漆类 免漆A、B、Z类	通用
71	踢脚线	YFJS24	\		1、按根下单, 2.4米/根 2、基材集成材		
72	踢脚线	YFJM91	\		1、按根下单, 2.4米/根 2、基材中纤板	木皮A、B、E类 烤漆A、B类 免漆A、B、Z类	通用
73	踢脚线	YFJS91	\		1、按根下单, 2.4米/根 2、基材集成材		
74	踢脚线	YFJM101	\		1、按根下单, 2.4米/根 2、基材中纤板	木皮A、B、E类 烤漆A、B类 免漆A、B、Z类	通用
75	踢脚线	YFJS101	\		1、按根下单, 2.4米/根 2、基材集成材		
76	踢脚线	YFJP001	新增		1、按根下单, 2.4米/根 2、基材木塑材料	木皮A、B、E类 烤漆A、B类 免漆A、B、Z类	通用
77	踢脚线	YFJP002	新增		1、按根下单, 2.4米/根 2、基材木塑材料	木皮A、B、E类 烤漆A、B类 免漆A、B、Z类	通用

●护角线配置表

序号	类型	集团销售编码	图例	截面大样图	材质	工艺说明	饰面配置	备注
1	护角线	YFHM01			中纤板	1.工艺说明: a.结构: 15mm中纤板表面贴木皮或直接烤漆, 两边中纤板45°拼接; b.护角线两端及外边沿PVC封边。 2.尺寸限制: 护角线尺寸不可更改尺寸。	木皮A、B、E类 烤漆A、B类	
2	护角线	YFHM02			中纤板	1.工艺说明: a.结构: 15mm中纤板表面贴木皮或直接烤漆, 两边中纤板45°拼接; 2.尺寸限制: 80mm≤H≤2400mm。	木皮A、B、E类 烤漆A、B类	

●隔断配置表

序号	类型	集团销售编码	图例	截面大样图	材质	工艺说明	饰面配置	玻璃配置
1	隔断	YFGM03			中纤板	1.工艺说明: a.中间造型为中纤板整板镂型, 边框为金丝柚原木; b.四周边框45°拼接; c.上下边框有拉槽配固定安装条; d.无法驳接或分段生产。 2.尺寸限制: a.高度尺寸范围: 370mm≤H≤2900mm; b.宽度尺寸范围: 403mm≤W≤1200mm; c.隔断厚度为40mm,不可更改尺寸。 3.有边框设计, 可做屏风、隔断或护墙板。	烤漆A类 烤漆B类	
2	隔断	YFGM06			烤漆类: 中纤板基材 木皮类: 实木基材	1.工艺说明: a.表面材质为烤漆时, 材质为中纤板, 中间造型为中纤板整板镂型, 边框为金丝柚原木; b.表面材质为封闭漆时, 材质为赤杨原木材质, 中间造型为原木拼接; c.表面材质为开放漆时, 材质为红橡原木材质, 中间造型为原木拼接; d.四周边框45°拼接; e.上下边框有拉槽配固定安装条; f.无法驳接或分段生产。 2.尺寸限制: a.高度尺寸范围: 965mm≤H≤2900mm; b.宽度尺寸范围: 205mm≤W≤1200mm; c.隔断厚度为40mm,不可更改尺寸。 3.有边框设计, 可做屏风、隔断、护墙板。	木皮B类 烤漆A类 烤漆B类	
3	隔断	YFGM07			烤漆类: 中纤板基材 木皮类: 实木基材	1.工艺说明: a.表面材质为烤漆时, 材质为中纤板, 中间造型为中纤板整板镂型; b.表面材质为封闭漆时, 材质为赤杨原木材质, 中间造型为原木拼接; c.表面材质为开放漆时, 材质为红橡原木材质, 中间造型为原木拼接; d.四周无边框; e.无法驳接或分段生产。 2.尺寸限制: a.高度尺寸范围: 895mm≤H≤2400mm; b.宽度尺寸范围: 135mm≤W≤1200mm; c.隔断厚度为15mm,不可更改尺寸。 3.无边框设计, 适用于天花、墙面。	木皮B类 烤漆A类 烤漆B类	

● 隔断配置表

序号	类型	集团销售编码	图例	截面大样图	材质	工艺说明	饰面配置	玻璃配置																																								
4	隔断	YFGM10			烤漆类: 中纤板基 材 木皮类: 实木基材	<p>1.工艺说明:</p> <p>a.表面材质为烤漆时, 材质为中纤板, 中间造型为中纤板整板镂型, 边框为金丝柚原木;</p> <p>b.表面材质为封闭漆时, 材质为赤杨原木材质, 中间造型为原木拼接;</p> <p>c.表面材质为开放漆时, 材质为红橡原木材质, 中间造型为原木拼接;</p> <p>d.四周边框45°拼接;</p> <p>e.上下边框有拉槽配固定安装条;</p> <p>f.无法驳接或分段生产。</p> <p>2.尺寸限制:</p> <p>a.高度尺寸范围: 425mm≤H≤2900mm;</p> <p>b.宽度尺寸范围: 310mm≤W≤1200mm;</p> <p>c.隔断厚度为40mm,不可更改尺寸。</p> <p>3.有边框设计, 可做屏风、隔断或护墙板。</p> <p>4.变化规律:</p> <table border="1"> <thead> <tr> <th colspan="2">H方向变化规律</th> <th colspan="2">W方向变化规律</th> </tr> <tr> <th>H范围值(mm)</th> <th>格数N</th> <th>W范围值(mm)</th> <th>格数N</th> </tr> </thead> <tbody> <tr> <td>425-739</td> <td>1</td> <td>310-524</td> <td>1</td> </tr> <tr> <td>740-1054</td> <td>2</td> <td>525-739</td> <td>2</td> </tr> <tr> <td>1055-1369</td> <td>3</td> <td>740-954</td> <td>3</td> </tr> <tr> <td>1370-1684</td> <td>4</td> <td>955-1169</td> <td>4</td> </tr> <tr> <td>1685-1999</td> <td>5</td> <td>1170-1200</td> <td>5</td> </tr> <tr> <td>2000-2314</td> <td>6</td> <td></td> <td></td> </tr> <tr> <td>2315-2629</td> <td>7</td> <td></td> <td></td> </tr> <tr> <td>2630-2900</td> <td>8</td> <td></td> <td></td> </tr> </tbody> </table>	H方向变化规律		W方向变化规律		H范围值(mm)	格数N	W范围值(mm)	格数N	425-739	1	310-524	1	740-1054	2	525-739	2	1055-1369	3	740-954	3	1370-1684	4	955-1169	4	1685-1999	5	1170-1200	5	2000-2314	6			2315-2629	7			2630-2900	8			木皮B类 烤漆A类 烤漆B类	\
H方向变化规律		W方向变化规律																																														
H范围值(mm)	格数N	W范围值(mm)	格数N																																													
425-739	1	310-524	1																																													
740-1054	2	525-739	2																																													
1055-1369	3	740-954	3																																													
1370-1684	4	955-1169	4																																													
1685-1999	5	1170-1200	5																																													
2000-2314	6																																															
2315-2629	7																																															
2630-2900	8																																															
5	隔断	YFGM11			烤漆类: 中纤板基 材 木皮类: 实木基材	<p>1.工艺说明:</p> <p>a.表面材质为烤漆时, 材质为中纤板, 中间造型为中纤板整板镂型;</p> <p>b.表面材质为封闭漆时, 材质为赤杨原木材质, 中间造型为原木拼接;</p> <p>c.表面材质为开放漆时, 材质为红橡原木材质, 中间造型为原木拼接;</p> <p>d.四周无边框;</p> <p>e.无法驳接或分段生产。</p> <p>2.尺寸限制:</p> <p>a.高度尺寸范围: 355mm≤H≤2400mm;</p> <p>b.宽度尺寸范围: 240mm≤W≤1200mm;</p> <p>c.隔断厚度为15mm,不可更改尺寸。</p> <p>3.无边框设计, 适用于天花、墙面。</p> <p>4.变化规律:</p> <table border="1"> <thead> <tr> <th colspan="2">H方向变化规律</th> <th colspan="2">W方向变化规律</th> </tr> <tr> <th>H值(mm)</th> <th>格数N</th> <th>W值(mm)</th> <th>格数N</th> </tr> </thead> <tbody> <tr> <td>355-669</td> <td>1</td> <td>240-454</td> <td>1</td> </tr> <tr> <td>670-984</td> <td>2</td> <td>455-669</td> <td>2</td> </tr> <tr> <td>985-1299</td> <td>3</td> <td>670-884</td> <td>3</td> </tr> <tr> <td>1300-1614</td> <td>4</td> <td>885-1099</td> <td>4</td> </tr> <tr> <td>1615-1929</td> <td>5</td> <td>1100-1200</td> <td>5</td> </tr> <tr> <td>1930-2244</td> <td>6</td> <td></td> <td></td> </tr> <tr> <td>2245-2400</td> <td>7</td> <td></td> <td></td> </tr> </tbody> </table>	H方向变化规律		W方向变化规律		H值(mm)	格数N	W值(mm)	格数N	355-669	1	240-454	1	670-984	2	455-669	2	985-1299	3	670-884	3	1300-1614	4	885-1099	4	1615-1929	5	1100-1200	5	1930-2244	6			2245-2400	7			木皮B类 烤漆A类 烤漆B类	\				
H方向变化规律		W方向变化规律																																														
H值(mm)	格数N	W值(mm)	格数N																																													
355-669	1	240-454	1																																													
670-984	2	455-669	2																																													
985-1299	3	670-884	3																																													
1300-1614	4	885-1099	4																																													
1615-1929	5	1100-1200	5																																													
1930-2244	6																																															
2245-2400	7																																															

● 隔断配置表

序号	类型	集团销售编码	图例	截面大样图	材质	工艺说明	饰面配置	玻璃配置
6	隔断	YFGM12			烤漆类: 中纤板基 材 木皮类: 实木基材	<p>1.工艺说明:</p> <p>a.表面材质为烤漆时,材质为中纤板, 中间造型为中纤板整板镂型, 边框为金丝柚原木;</p> <p>b.表面材质为封闭漆时, 材质为赤杨原木材质, 中间造型为原木拼接;</p> <p>c.表面材质为开放漆时, 材质为红橡原木材质, 中间造型为原木拼接;</p> <p>d.四周边框45°拼接;</p> <p>e.上下边框有拉槽配固定安装条;</p> <p>f.无法驳接或分段生产。</p> <p>2.尺寸限制:</p> <p>a.高度尺寸范围: 514mm≤H≤2900mm;</p> <p>b.宽度尺寸范围: 514mm≤W≤1200mm;</p> <p>c.隔断厚度为40mm,不可更改尺寸。</p> <p>3.有边框设计, 可做屏风、隔断、护墙板。</p>	木皮B类 烤漆A类 烤漆B类	\
7	隔断	YFGM13			烤漆类: 中纤板基 材 木皮类: 实木基材	<p>1.工艺说明:</p> <p>a.表面材质为烤漆时, 材质为中纤板, 中间造型为中纤板整板镂型;</p> <p>b.表面材质为封闭漆时, 材质为赤杨原木材质, 中间造型为原木拼接;</p> <p>c.表面材质为开放漆时, 材质为红橡原木材质, 中间造型为原木拼接;</p> <p>d.表面材质为封闭漆时材质为赤杨原木, 表面材质为开放漆时材质为红橡原木;</p> <p>e.无法驳接或分段生产。</p> <p>2.尺寸限制:</p> <p>a.高度尺寸范围: 444mm≤H≤2400mm;</p> <p>b.宽度尺寸范围: 444mm≤W≤1200mm;</p> <p>c.隔断厚度为15mm,不可更改尺寸。</p> <p>3.无边框设计, 适用于天花、墙面。</p>	木皮B类 烤漆A类 烤漆B类	\
8	隔断	YFGM17			中纤板	<p>1.工艺说明:</p> <p>a.中间造型为中纤板整板镂型, 无边框;</p> <p>b.无法驳接或分段生产。</p> <p>2.尺寸限制:</p> <p>a.高度尺寸范围: 295mm≤H≤2400mm;</p> <p>b.宽度尺寸范围: 295mm≤W≤1200mm;</p> <p>c.隔断厚度为15mm,不可更改尺寸。</p> <p>3.无边框设计, 适用于天花、墙面。</p>	烤漆A类 烤漆B类	\

● 隔断配置表

序号	类型	集团销售编码	图例	截面大样图	材质	工艺说明	饰面配置	玻璃配置
9	隔断	YFGM18			烤漆类: 中纤板基材 木皮类: 实木基材	1.工艺说明: a.表面材质为烤漆时, 材质为中纤板, 中间造型为中纤板整板镂空, 边框为金丝柚原木; b.表面材质为封闭漆时, 材质为赤杨原木材质, 中间造型为原木拼接(银丝木和铁刀木除外); c.表面材质为开放漆时, 材质为红橡原木材质, 中间造型为原木拼接(银丝木和铁刀木除外); d.表面材质为银丝木或铁刀木时, 材质为白木原木材质; e.四周边框45°拼接; f.上下边框有拉槽配固定安装条; g.无法驳接或分段生产。 2.尺寸限制: a.高度尺寸范围: 2300mm≤H≤2900mm; b.宽度尺寸范围: 810mm≤W≤1200mm; c.隔断厚度为40mm,不可更改尺寸。 3.有边框设计, 可做屏风、隔断或护墙板。 4.下单提供H、W, 备注圆环内纱画型号。	木皮B类 烤漆A类 烤漆B类	\
10	隔断	YFGM29			木皮类: 实木基材	1.工艺说明: a.四周边框45°拼接; b.上下边框有拉槽配固定安装条; c.无法驳接或分段生产。 2.尺寸限制: a.高度尺寸范围: 1370mm≤H≤2900mm; b.宽度尺寸范围: 191mm≤W≤1200mm; c.隔断厚度为40mm,不可更改尺寸。 3.下单提供H、W。	木皮B类	\
11	隔断	YFGM30			烤漆类: 中纤板基材 木皮类: 实木基材	1.工艺说明: a.四周边框45°拼接; b.上下边框有拉槽配固定安装条; c.无法驳接或分段生产。 2.尺寸限制: a.高度尺寸范围: 2300mm≤H≤2900mm; b.宽度尺寸范围: 800mm≤W≤1200mm; c.隔断厚度为40mm,不可更改尺寸。 3.下单提供H、W。	木皮B类 烤漆A类 烤漆B类	\

● 隔断配置表

序号	类型	集团销售编码	图例	截面大样图	材质	工艺说明	饰面配置	玻璃配置
12	隔断	YFGM19			钛镁合金	1.工艺说明: a.四周边框45°拼接; b.上下边框处钻孔打螺丝固定隔断, 钻孔处用塑料装饰盖遮盖; c.无法驳接或分段生产; d.只能配置8mm厚钢化玻璃。 2.尺寸限制: a.高度尺寸范围: 350mm≤H≤3600mm; b.宽度尺寸范围: 250mm≤W≤1800mm; c.隔断厚度为45mm,不可更改尺寸。 d.当250mm≤W≤1200mm时, 隔断无中柱结构;当1200mm<W≤1800mm时, 隔断居中增加一个中柱结构。 3.下单提供H、W, 备注玻璃类型。 4.现场需保证安装内空高度大于(H+2)。	PWMZ000 3 PWMZ000 9 PWMZ001 0 PWMZ001 1	WMB0112 PWMB0113 PWMB0114 PWMB0115 PWMB0116 PWMB0117 PWMB0118 PWMB0119 PWMB0122 PWMB0123 PWMB0151 PWMB0152 PWMB0153 PWMB0154 PWMB0175 PWMB0176 PWMB0177 PWMB0178
13	隔断	YFGM20			钛镁合金	1.工艺说明: a.四周边框45°拼接; b.上下边框处钻孔打螺丝固定隔断, 钻孔处用塑料装饰盖遮盖; c.无法驳接或分段生产; d.只能配置8mm厚钢化玻璃, 不可配透明长虹玻璃2#、雾砂长虹玻璃2#。 2.尺寸限制: a.高度尺寸范围: 1350mm≤H≤3600mm, 上下圆隔条距边距离不变, 固定为450mm; b.宽度尺寸范围: 250mm≤W≤1200mm, 竖隔条数量为N, N=3+(W-250)/50四舍五入取整, 相邻隔条间距为(W-16)/(N+1)-16; c.隔断厚度为45mm,不可更改尺寸。 3.下单提供H、W, 备注玻璃类型。 4.现场需保证安装内空高度大于(H+2)。	PWMZ000 3 PWMZ000 9 PWMZ001 0 PWMZ001 1	PWMB0112 PWMB0113 PWMB0116 PWMB0117 PWMB0118 PWMB0119 PWMB0122 PWMB0123 PWMB0160 PWMB0151 PWMB0152 PWMB0175 PWMB0176 PWMB0177 PWMB0178
14	隔断	YFGM21			钛镁合金	1.工艺说明: a.四周边框45°拼接; b.上下边框处钻孔打螺丝固定隔断, 钻孔处用装饰盖遮盖; c.无法驳接或分段生产; d.只能配置8mm厚钢化玻璃, 不可配透明长虹玻璃2#、雾砂长虹玻璃2#。 2.尺寸限制: a.高度尺寸范围: 350mm≤H≤3600mm, 横隔条数量为N, N=(H-100+1)/40四舍五入取整, 相邻隔条间距为(H-16)/(N+1)-16; b.宽度尺寸范围: 250mm≤W≤1200mm; c.隔断厚度为45mm,不可更改尺寸。 3.下单提供H、W, 备注玻璃类型。 4.现场需保证安装内空高度大于(H+2)。	PWMZ000 3 PWMZ000 9 PWMZ001 0 PWMZ001 1	PWMB0112 PWMB0113 PWMB0116 PWMB0117 PWMB0118 PWMB0119 PWMB0122 PWMB0123 PWMB0160 PWMB0151 PWMB0152 PWMB0175 PWMB0176 PWMB0177 PWMB0178

序号	类型	集团销售编码	图例	截面大样图	材质	工艺说明	饰面配置	玻璃配置
15	隔断	YFGM26			钛镁合金	<p>1.工艺说明:</p> <p>a.四周边框45°拼接;</p> <p>b.上下边框处钻孔打螺丝固定隔断, 安装完成后压扣型材装饰盖;</p> <p>c.无法驳接或分段生产;</p> <p>d.只能配置8mm厚钢化玻璃。</p> <p>2.尺寸限制:</p> <p>a.高度尺寸范围: 1300mm ≤ H ≤ 3600mm;</p> <p>b.宽度尺寸范围: 350mm ≤ W ≤ 1200mm;</p> <p>c.隔断厚度为50mm,不可更改尺寸。</p> <p>d.当1300mm ≤ W < 2000mm时, 隔断上下留空高度尺寸为300mm; 当2000mm ≤ W ≤ 3600mm时, 隔断上下留空高度尺寸为400mm。</p> <p>3.下单提供H、W, 备注玻璃类型。</p> <p>4.现场需保证安装内空高度大于(H+2)。</p>	PWMZ000 3 PWMZ000 9 PWMZ001 0 PWMZ001 1	WMB0112 PWMB0113 PWMB0114 PWMB0115 PWMB0116 PWMB0117 PWMB0118 PWMB0119 PWMB0122 PWMB0123 PWMB0151 PWMB0152 PWMB0153 PWMB0154 PWMB0175 PWMB0176 PWMB0177 PWMB0178
16	隔断	YFGM27			钛镁合金	<p>1.工艺说明:</p> <p>a.四周边框45°拼接;</p> <p>b.上下边框处钻孔打螺丝固定隔断, 钻孔处用装饰盖遮盖;</p> <p>c.无法驳接或分段生产;</p> <p>d.只能配置8mm厚钢化玻璃。</p> <p>2.尺寸限制:</p> <p>a.高度尺寸范围: 1800mm ≤ H ≤ 3600mm, 隔断高度按图示均分, 均分尺寸EQ=(H门-92)/4;</p> <p>b.宽度尺寸范围: 550mm ≤ W < 800mm, 空白分格宽度为200mm; 800mm ≤ W ≤ 1200mm, 空白分格宽度为300mm;</p> <p>c.隔断厚度为50mm,不可更改尺寸。</p> <p>3.有边框设计, 可做屏风、隔断。</p> <p>4.下单提供H、W, 备注玻璃类型。</p> <p>5.现场需保证安装内空高度大于(H+2)。</p>	PWMZ000 3 PWMZ000 9 PWMZ001 0 PWMZ001 1	WMB0112 PWMB0113 PWMB0114 PWMB0115 PWMB0116 PWMB0117 PWMB0118 PWMB0119 PWMB0122 PWMB0123 PWMB0151 PWMB0152 PWMB0153 PWMB0175 PWMB0176 PWMB0177 PWMB0178

序号	类型	集团销售编码	图例	截面大样图	材质	工艺说明	饰面配置	玻璃配置																														
17	隔断	YFGM28			钛镁合金	<p>1.工艺说明:</p> <p>a.四周边框45°拼接;</p> <p>b.上下边框处钻孔打螺丝固定隔断, 钻孔处用装饰盖遮盖;</p> <p>c.无法驳接或分段生产;</p> <p>d.只能配置8mm厚钢化玻璃, 不可配透明长虹玻璃2#、雾纱长虹玻璃2#。</p> <p>2.尺寸限制:</p> <p>a.高度尺寸范围: 800mm ≤ H ≤ 3600mm</p> <p>b.宽度尺寸范围: 400mm ≤ W ≤ 1200mm;</p> <p>c.隔断厚度为45mm,不可更改尺寸。</p> <p>3.下单提供H、W, 备注玻璃类型。</p> <p>4.现场需保证安装内空高度大于(H+2)。</p> <p>变化规律:</p> <table border="1"> <thead> <tr> <th>1</th> <th colspan="2">隔条分间距尺寸计算方法</th> </tr> <tr> <th>2</th> <th>尺寸范围</th> <th>隔条数量</th> </tr> </thead> <tbody> <tr> <td>3</td> <td>800mm ≤ H门 < 1300mm</td> <td>n=3</td> </tr> <tr> <td>4</td> <td>1300mm ≤ H门 < 1800mm</td> <td>n=4</td> </tr> <tr> <td>5</td> <td>1800mm ≤ H门 < 2300mm</td> <td>n=5</td> </tr> <tr> <td>6</td> <td>2300mm ≤ H门 < 2800mm</td> <td>n=6</td> </tr> <tr> <td>7</td> <td>2800mm ≤ H门 < 3600mm</td> <td>n=7</td> </tr> <tr> <td>8</td> <td>400mm ≤ W门 < 600mm</td> <td>n=1</td> </tr> <tr> <td>9</td> <td>600mm ≤ W门 < 1000mm</td> <td>n=2</td> </tr> <tr> <td>10</td> <td>1000mm ≤ W门 ≤ 1200mm</td> <td>n=3</td> </tr> </tbody> </table> <p>计算公式: EQ1=(H门-n*10-60)/(n+1) EQ1=(H门-n*10-60)/(n+1) EQ1=(H门-n*10-60)/(n+1) EQ1=(H门-n*10-60)/(n+1) EQ1=(H门-n*10-60)/(n+1) EQ2=(W门-n*6-32)/(n+1) EQ2=(W门-n*6-32)/(n+1) EQ2=(W门-n*6-32)/(n+1)</p>	1	隔条分间距尺寸计算方法		2	尺寸范围	隔条数量	3	800mm ≤ H门 < 1300mm	n=3	4	1300mm ≤ H门 < 1800mm	n=4	5	1800mm ≤ H门 < 2300mm	n=5	6	2300mm ≤ H门 < 2800mm	n=6	7	2800mm ≤ H门 < 3600mm	n=7	8	400mm ≤ W门 < 600mm	n=1	9	600mm ≤ W门 < 1000mm	n=2	10	1000mm ≤ W门 ≤ 1200mm	n=3	PWMZ000 3 PWMZ000 9 PWMZ001 0 PWMZ001 1	WMB0112 PWMB0113 PWMB0114 PWMB0115 PWMB0116 PWMB0117 PWMB0118 PWMB0119 PWMB0122 PWMB0123 PWMB0151 PWMB0152 PWMB0153 PWMB0154 PWMB0175 PWMB0176 PWMB0177 PWMB0178
1	隔条分间距尺寸计算方法																																					
2	尺寸范围	隔条数量																																				
3	800mm ≤ H门 < 1300mm	n=3																																				
4	1300mm ≤ H门 < 1800mm	n=4																																				
5	1800mm ≤ H门 < 2300mm	n=5																																				
6	2300mm ≤ H门 < 2800mm	n=6																																				
7	2800mm ≤ H门 < 3600mm	n=7																																				
8	400mm ≤ W门 < 600mm	n=1																																				
9	600mm ≤ W门 < 1000mm	n=2																																				
10	1000mm ≤ W门 ≤ 1200mm	n=3																																				
18	隔断	YFGM31			钛镁合金	<p>1.工艺说明:</p> <p>a.四周边框45°拼接;</p> <p>b.上下边框处钻孔打螺丝固定隔断, 钻孔处用塑料装饰盖遮盖;</p> <p>c.无法驳接或分段生产;</p> <p>d.只能配置8mm厚钢化玻璃;</p> <p>e.隔断下端尺寸固定不变为700mm, 上下端玻璃分段, 可选不同玻璃。</p> <p>2.尺寸限制:</p> <p>a.高度尺寸范围: 2000mm ≤ H ≤ 3200mm;</p> <p>b.宽度尺寸范围: 600mm ≤ W ≤ 1000mm;</p> <p>c.隔断厚度为45mm,不可更改尺寸;</p> <p>3.下单提供H、W, 备注玻璃类型。</p> <p>4.现场需保证安装内空高度大于(H+2)。</p>	PWMZ000 3 PWMZ000 9 PWMZ001 0 PWMZ001 1	WMB0112 PWMB0113 PWMB0114 PWMB0115 PWMB0116 PWMB0117 PWMB0118 PWMB0119 PWMB0122 PWMB0123 PWMB0151 PWMB0152 PWMB0153 PWMB0154 PWMB0175 PWMB0176 PWMB0177 PWMB0178																														

护墙板设计安装指引

为使商场设计师了解护墙板定制的流程及标准，特编写此护墙板设计安装指引。主要内容有护墙板基层制作、现场测量、方案设计、下单与合同填写、安装。

一、基层制作规范及标准

1、护墙板定制安装墙体表面主要以下两种情况：

墙面表面	成本	周期	安装难度	安装效果	收口难度	平整度要求
墙面不做木基层	无	无	难	中等	一般	较高
墙面做木基层	高	1-3天	容易	良好	一般	高

为保证护墙板的安装效果，建议墙面做木基层！

2、木基层制作方法及标准

(1) 满铺木基层，适用于全墙护墙板，具体制作方法如下：

a、在墙体表面用红外线水平仪放线，一般情况下确保边缘线离房顶、地面、侧墙距离100mm，中间间隔400mm，具体尺寸根据现场适当调整并用墨斗在墙上弹出横、竖线。

b、在线交点处用冲击钻打 $\phi 12 \times 60$ mm的孔，并将木楔钉入孔中，将木楔凸出点调平在一个平面上，用于固定木骨架（图1-1）。

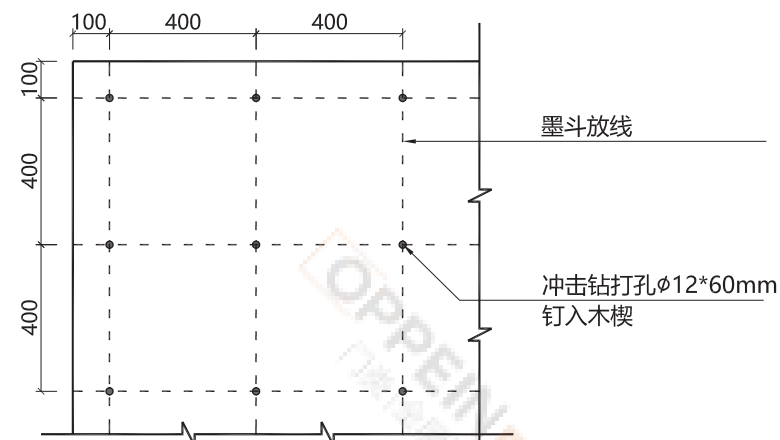


图1-1

c、用直钉枪选择30mm直钉（螺丝）将厚度 ≥ 15 mm多层板或细木工板固定在墙上，再调节横平、竖直（图1-2）。

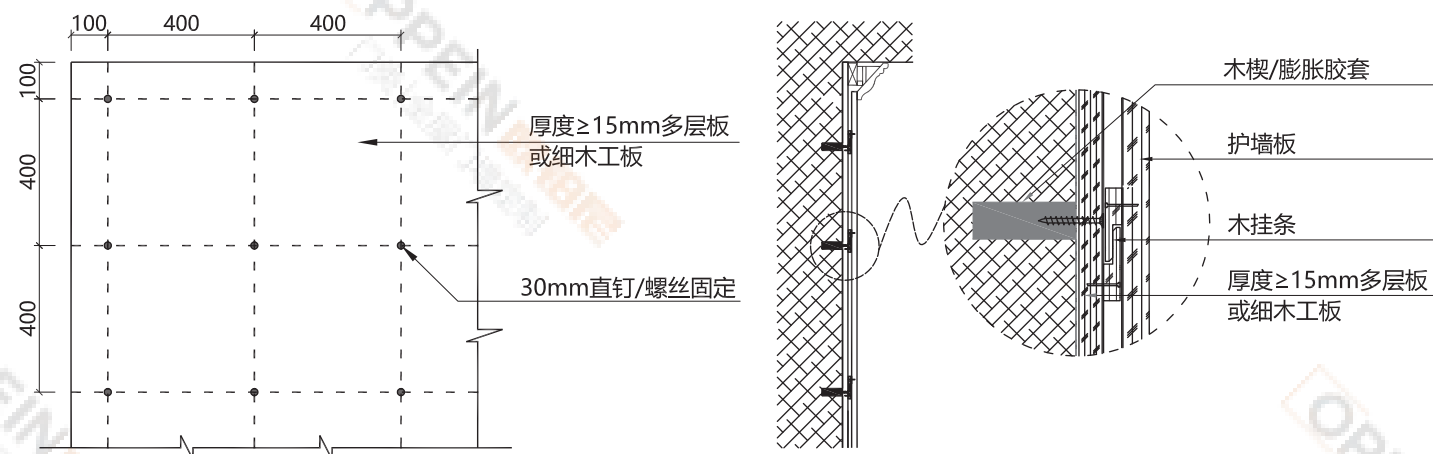


图1-2

(2) 半墙木基层：下部分木基层，上部分石膏板基层，适用于半墙护墙板。边框和实心芯板部分用木基层镂空部分用石膏板基层，适用于镂空墙板。具体制作方法如下：

a、半墙木基层墨斗放线与安装木楔步骤同满铺木基层。

b、用直钉枪选择30mm直钉（螺丝）将厚度 ≥ 15 mm多层板或细木工板固定在下部分墙上（高度为半墙护墙板总高-20mm），其余部分固定石膏板，需与木基层做平齐，调节横平、竖直（图1-3）。

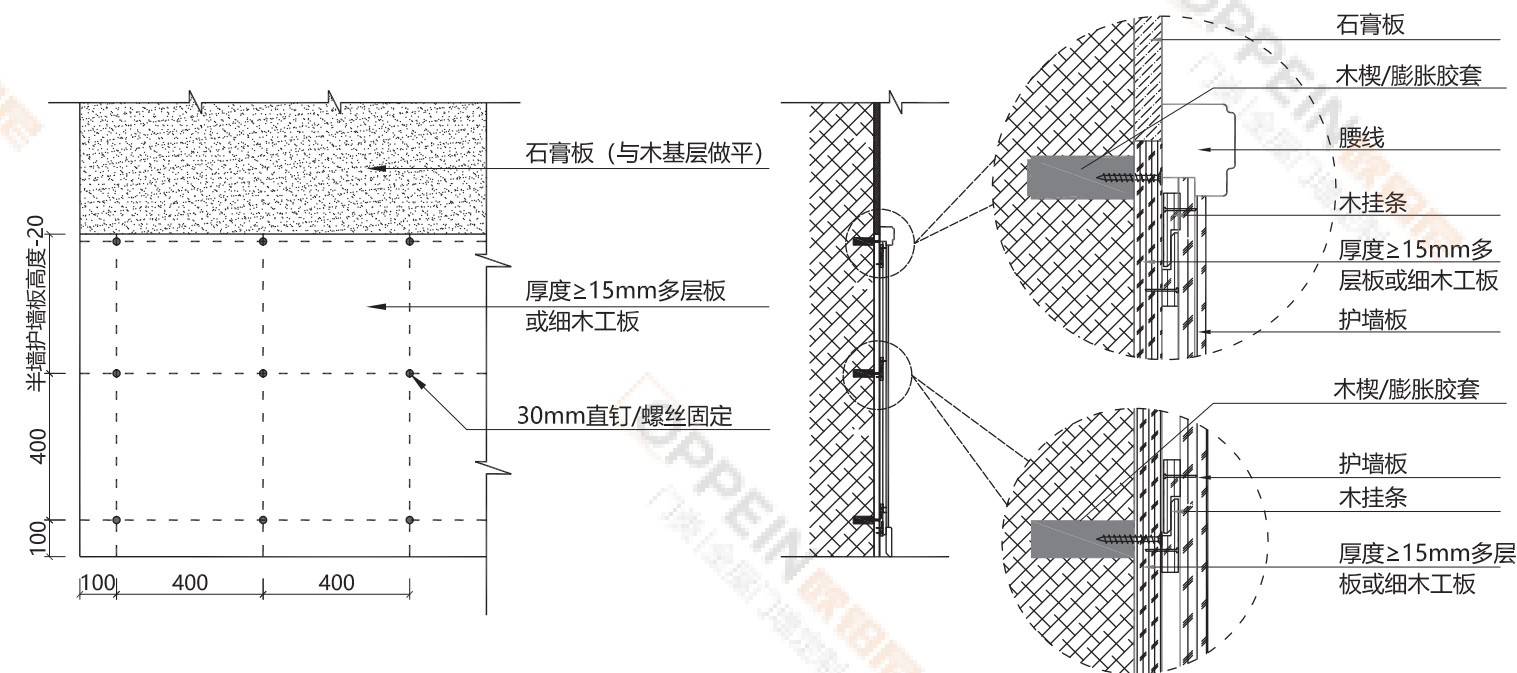


图1-3

(3) 木基层的检验标准及要求：

a、要求木基层制作完成后，要保证牢固，不松动，并要求横平、竖直。
b、注意：基层应做好三防处理：防火、防腐、防虫。

(4) 木基层制作注意事项：

a、木基层制作前需与施工负责人做现场技术交底，包括需做木基层的位置，木基层宽、高、厚及收口位置处理，护墙板与门套、窗套、衣柜、石材等搭接位置的基层做法。
b、木基层在制作过程中需注意预留好各种线路孔，以免遗漏被覆盖在木基层后面。
c、木基层制作完成后，需按木基层的检验标准、要求及技术交底内容先自我检查，如有问题及时整改，最后需把标准线（俗称1米线）标识在木基层上。

二、护墙板尺寸测量及注意事项

1、护墙板测量一般都需要初测量和复测量。每次测量的目的与工作内容有所不同。很多时候因为各种因素不可避免的要多次去现场。

初次测量：初次测量主要是了解现场的大致情况，测量尺寸后做出实际方案，会涉及到墙体改造、开关插座的布置、吊顶地面、门窗套甚至家具等的衔接问题。主要目的是为了协调装修施工中其他可能受到干扰影响的问题，多方商定后做出合适的方案让业主确认。

2、初步测量与问题再现

(1) 准备工作

a、客户预约：提前一天电话预约次日上门的时间段，到达前一小时去电话确认上门准备时间，避免客户焦急等待。
b、准备测量工具：卷尺、红外线水平仪、激光测距仪、角度尺、标记笔、墨斗等，工具应符合国际标准。



(2) 初步测量的步骤

- a. 根据装饰图纸查看各房间(区域)护墙板的位置,如没有装饰图纸需与客户咨询设计设想、风格、布局,手绘平立面图。
- b. 查看哪些地方需要拆除或需新增加墙体。
- c. 测量时一般要有客户家的装修平面图,确定好每个房间(区域)的名称,确定立面方位图,如果没有图纸或图纸上没有名称需要自己手绘平面图定义房间(区域)名称。按顺序测量,必须按同一方向顺时针(逆时针)测量,防止遗漏(图2-1)。

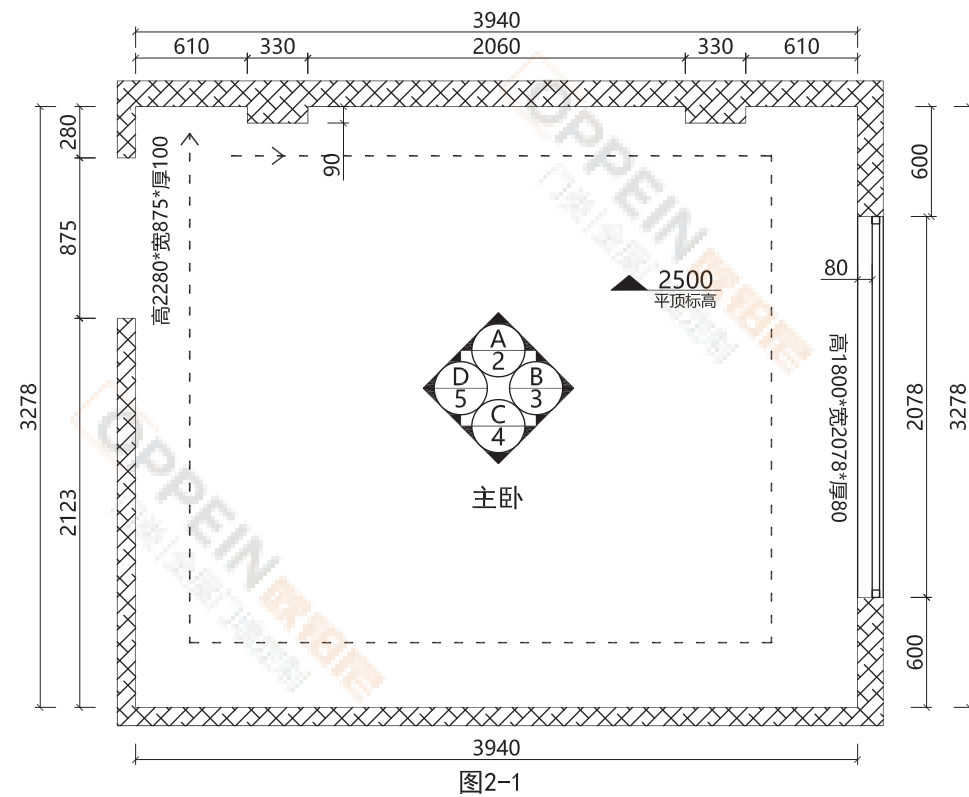


图2-1

- d. 根据之前审核的问题,现场确认,如现场出现新的问题需再次记录,确保搭接口数据正确。
- e. 确认新建墙体或拆除墙体的尺寸,让设计工作提前。
- f. 在初步测量完成后,把现场出现的问题反馈给现场负责人、客户,并且要求客户在深化图纸复尺前整改完成,否则会影响下单进度。其中问题包括天花吊顶、地面铺装是否完成,标准线是否已标识、墙面是否找平、阴角、阳角是否为直角、护墙板其他装饰物(衣柜、酒柜、石材、电器等)衔接或收口处是否有冲突、门窗洞口是否方正、洞口墙厚厚度是否上下左右尺寸统一等。
- g. 在以上步骤完成后需对周边设施进行测量,如楼梯、走道、电梯、楼梯门洞、入户门门洞的尺寸,以确保产品送货搬运时能顺利到达安装现场。

(3) 具体立面测量

- a. 普通墙面:需检查前面是否横平、竖直,阴角、阳角是否为90°,测量时,需分别按左中右、上中下多点测量的方式测量,尺寸误差≤5mm,误差在5mm之内的依据最小尺寸,误差大于5mm要对墙面进行调整,避免护墙板安装后缝隙过大(图2-2)。

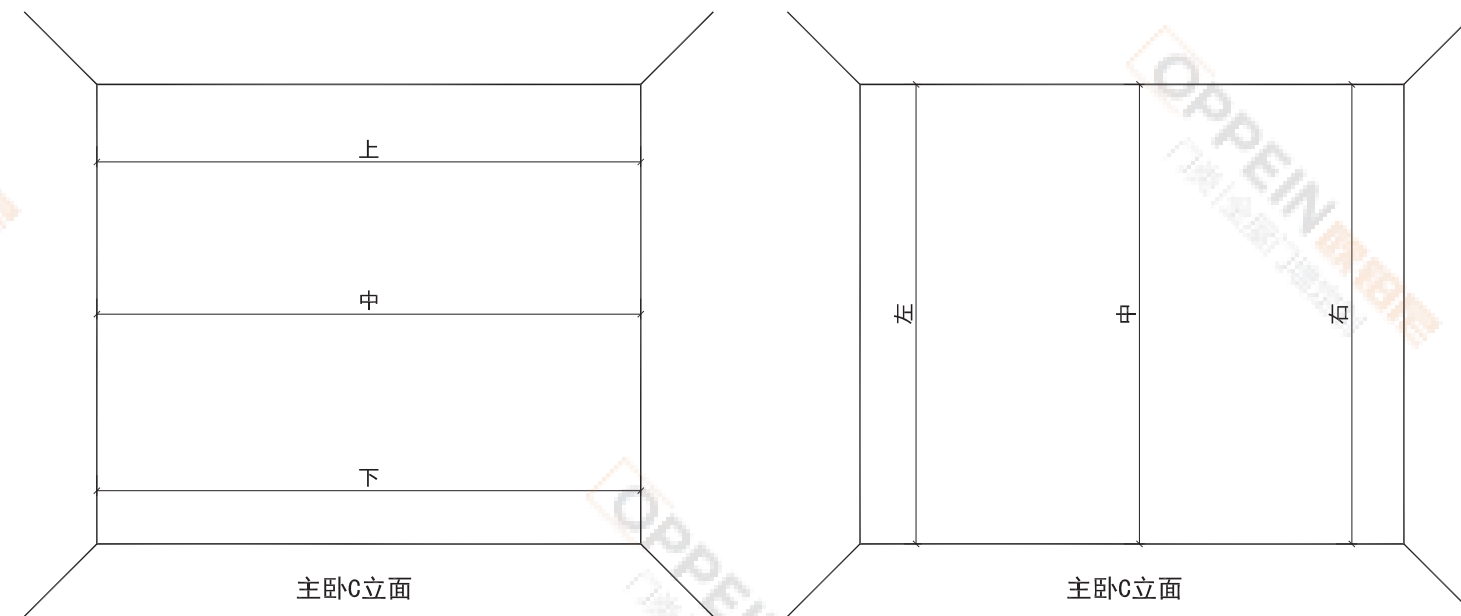


图2-2

b. 带门洞墙面

- 宽度方向:对整体墙面及门洞宽度尺寸进行测量,取上中下三处最小值。
 - 高度方向:先对整体墙面高度尺寸进行测量,取左中右三处最小值;再对门洞高度尺寸进行测量,也取左中右三处最小值。
- 墙面有插座、电位需标明大小尺寸及具体位置(图2-3)。

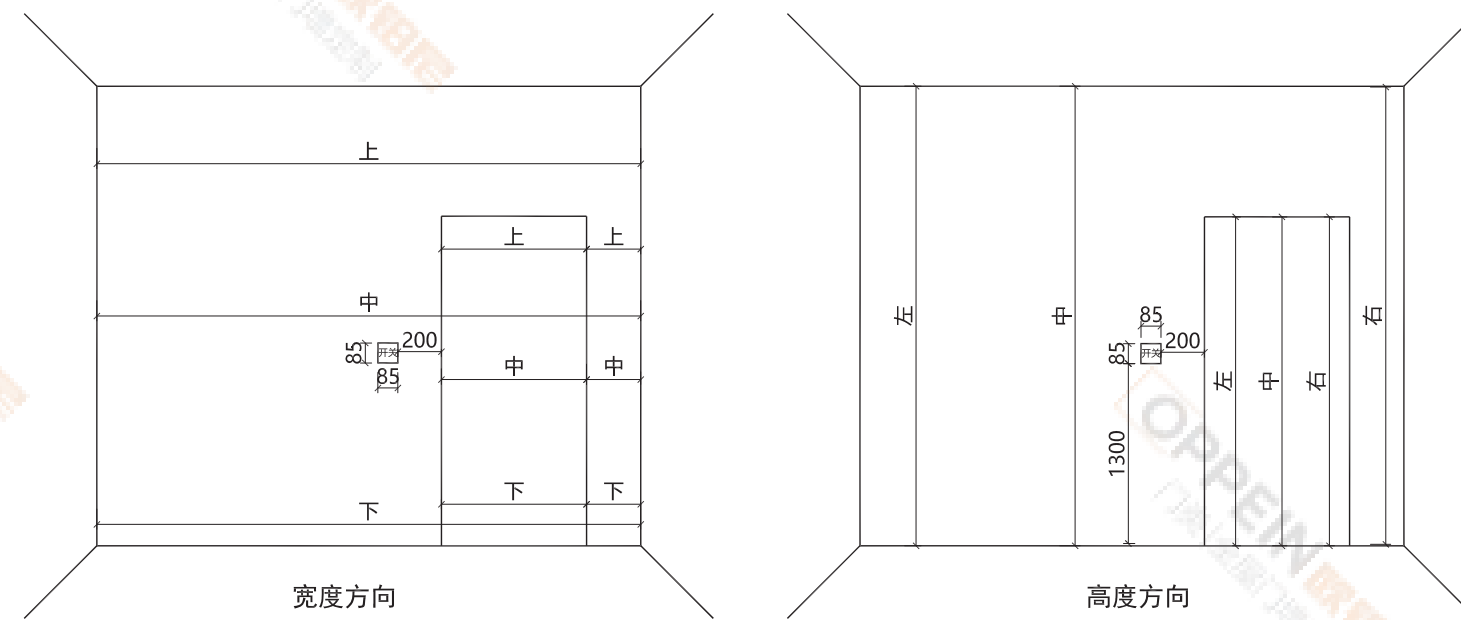


图2-3

c、带窗洞墙面

宽度方向：对整体墙面及窗洞宽度尺寸进行测量，取上中下三处最小值。

高度方向：先对整体墙面高度尺寸进行测量，取左中右三处最小值；再对窗洞高度尺寸进行测量，也取左中右三处最小值(图2-4)。

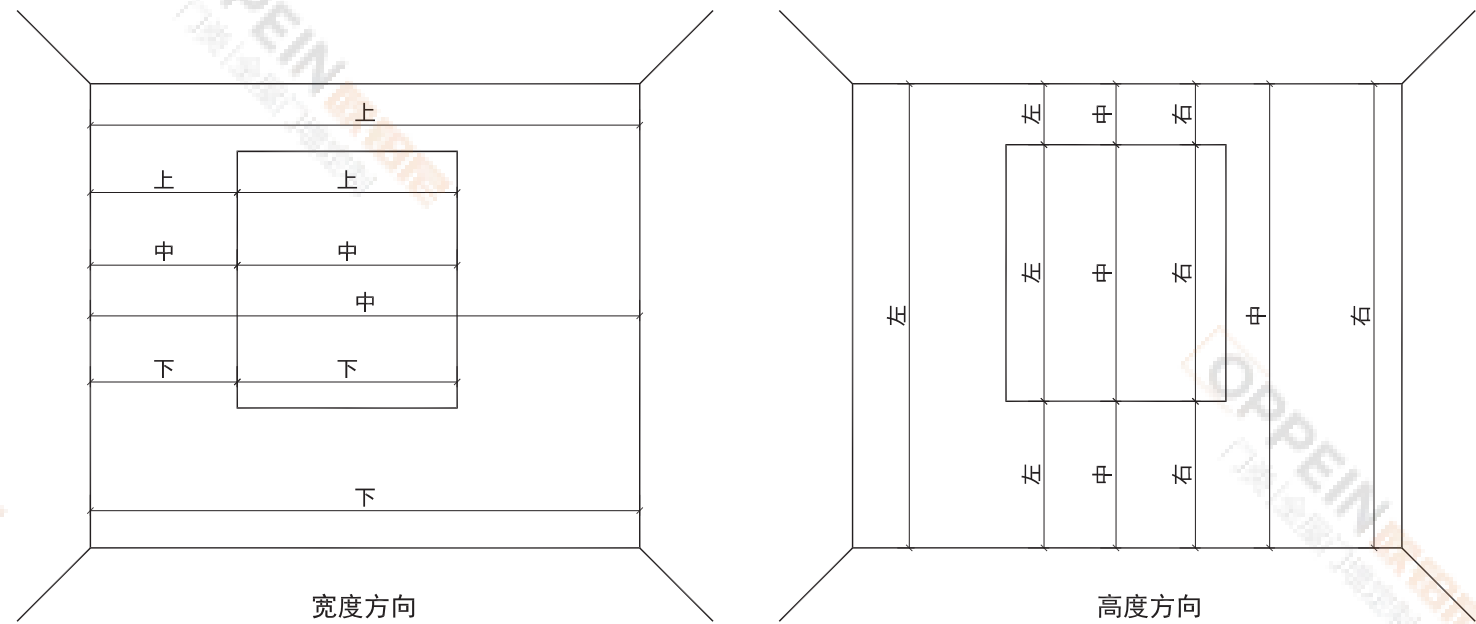


图2-4

d、楼梯间的斜坡墙面

宽度方向：对整体墙面及门洞宽度尺寸进行测量，取上中下三处最小值。

高度方向：先对整体墙面高度尺寸进行测量，取左中右三处最小值；再对门洞高度尺寸进行测量，也取左中右三处最小值。

斜坡部分：根据交点作水平线和垂直线，测量三角形的两直角边。总高和总宽测量后，根据细部尺寸相加验算总高总宽是否一样，根据误差调整取舍。墙面有插座、电位需标明大小尺寸及具体位置(图2-5)。

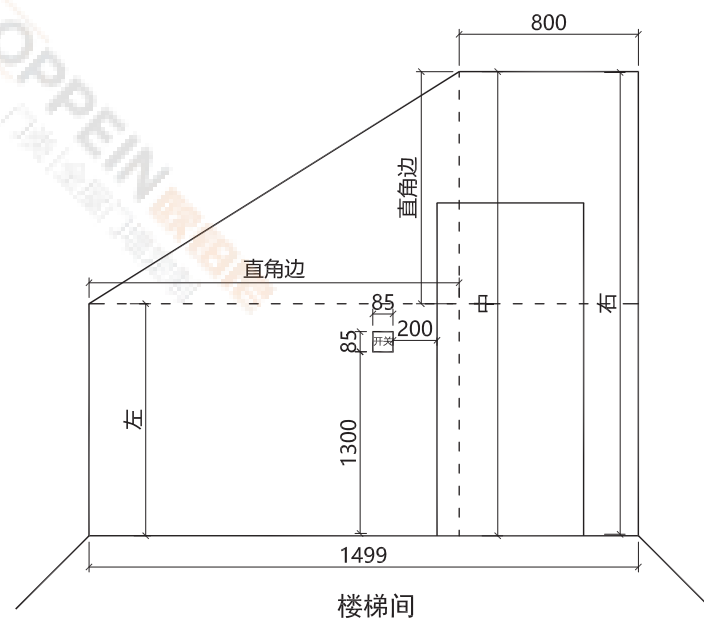


图2-5

e、楼梯墙板

楼梯墙板的设计要点：确定楼梯坡度、阶梯锯齿状的处理方式、转角处的收口。

测量：以每一墙面总的阶高和宽作水平垂直线，测量楼梯形成的坡度，根据勾股定理检验测量的准确度，每一阶都要画出来。锯齿处的三角形一般由做楼梯的处理，如果是欧派定制，则需要后铺楼梯板(图2-6)。

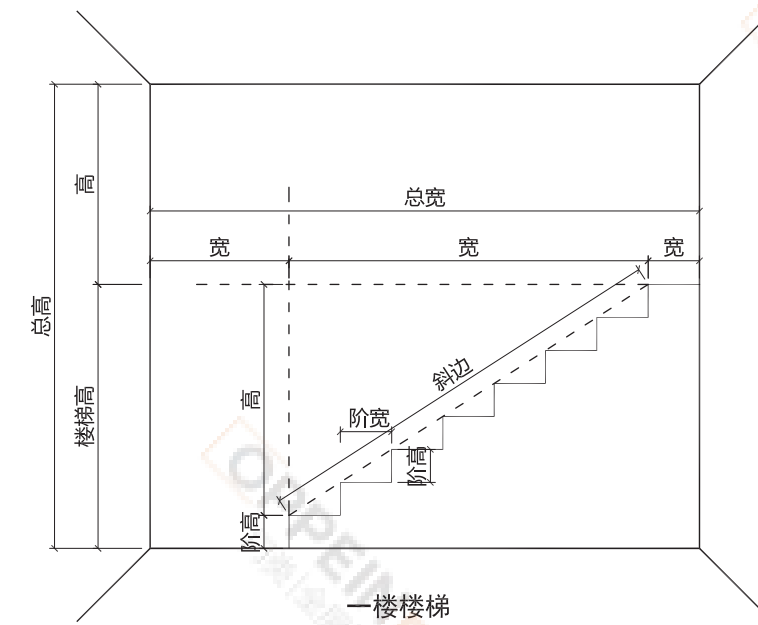


图2-6

f、带柱子墙面

宽度方向：首先对柱子两边墙面宽度尺寸进行测量，取上中下三处最小值，再对柱子两边墙面宽度尺寸进行测量，取上中下三处最小值，最后对柱子两侧厚度进行测量，取上中下三处最大值。

高度方向：对墙面高度尺寸进行测量，取左中右三处最小值(图2-7)。

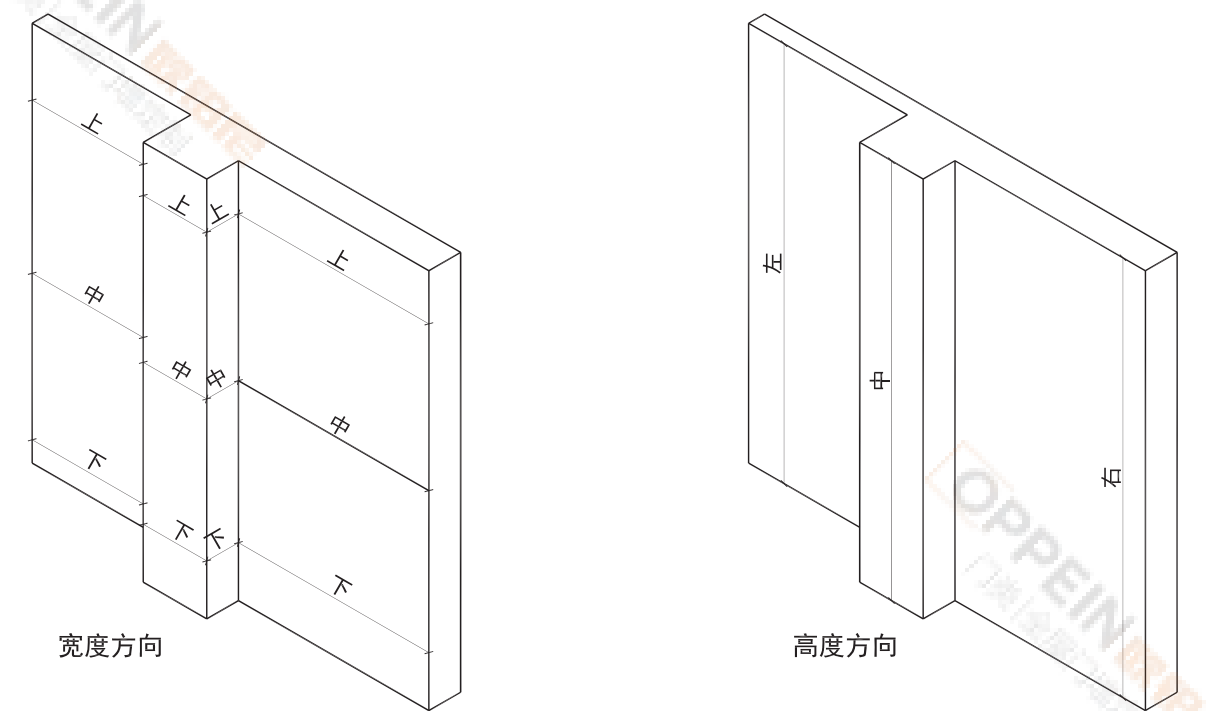


图2-7

g、不规则墙体

不规则墙体可采用放样法来测量，测量时可以用铁丝弯出墙面的造型，然后再放到板上或放样纸上画线裁剪即可；或用小木条拼接固定放出墙面造型，然后再放到板上或放样纸上画线裁剪。但是有一点要注意的是，放样的样板需标注清楚是何区域位置、哪面为正面或上下。

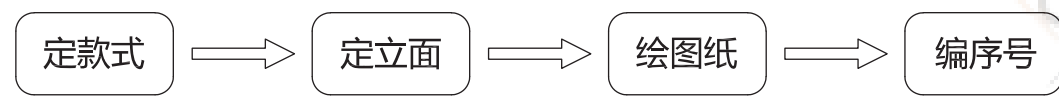
(4) 图纸深化后复尺

复尺：复尺不仅仅是更精准的复量尺寸，更是要检查墙体的改造是否达标，开关插座电箱暖气等是否按方案来布置，是否需要按方案修正还是调整方案，最后一遍复尺一定要确保现场可能影响到护墙板方案的施工全部落实，如果需要提前下单的，后期施工完一定要去现场检查，避免安装时不必要的麻烦。复测尺寸时，客户已将管位、电路、各位置木基层、天花、地面等完成，以及初测提出的问题点都解决完成。再依据护墙板设计图纸进行现场尺寸的核对，明确各衔接点的连接方式，进行——校对尺寸。

三、护墙板方案设计

护墙板组成部件主要有墙板、线条（顶线、腰线、踢脚线、背景线、收口线、墙线、压线）及花格。护墙板方案设计主要是根据现场测量尺寸，应用护墙板各组成部件，结合护墙板的整体美观性和安装便利性，设计出满足客户需求方案。

护墙板方案设计的主要步骤为：



1、定款式。在做定制墙板时，需先与客户沟通清楚相关信息。

- (1) 选择哪一款式护墙板？如新伊利亚斯YQZ011系列、田园系列、摩尔庄园系列等。
- (2) 表面饰面确定：木皮类、烤漆类、PVC类还是高耐板A类。（不同饰面材质，工艺结构及加工尺寸会有差异）
- (3) 根据客户提供平面对护墙板进行功能分区：电视背景、床背景、餐厅背景、沙发背景、过道、配墙板隐形门等。
- (4) 结合所选款式确定各立面护墙板形式：全墙还是半墙？是否做墙纸？.....等。

2、定立面。

- (1) 高度方向：先下后上原则。即先确定下方护墙板高度，再根据余下尺寸确定上方护墙板高度(图3-1)。

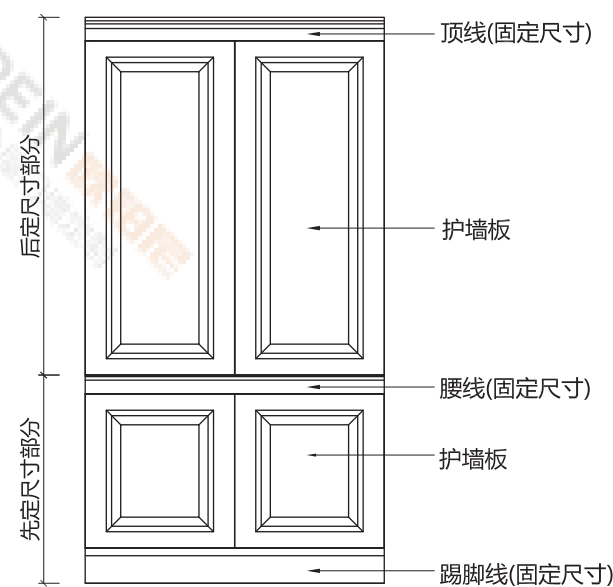


图3-1

(2) 宽度方向：

- a、先门窗后墙板原则。即先确定门套、垭口套、窗套、柜子等套线外径尺寸，再根据余下尺寸确定护墙板尺寸(图3-2)。

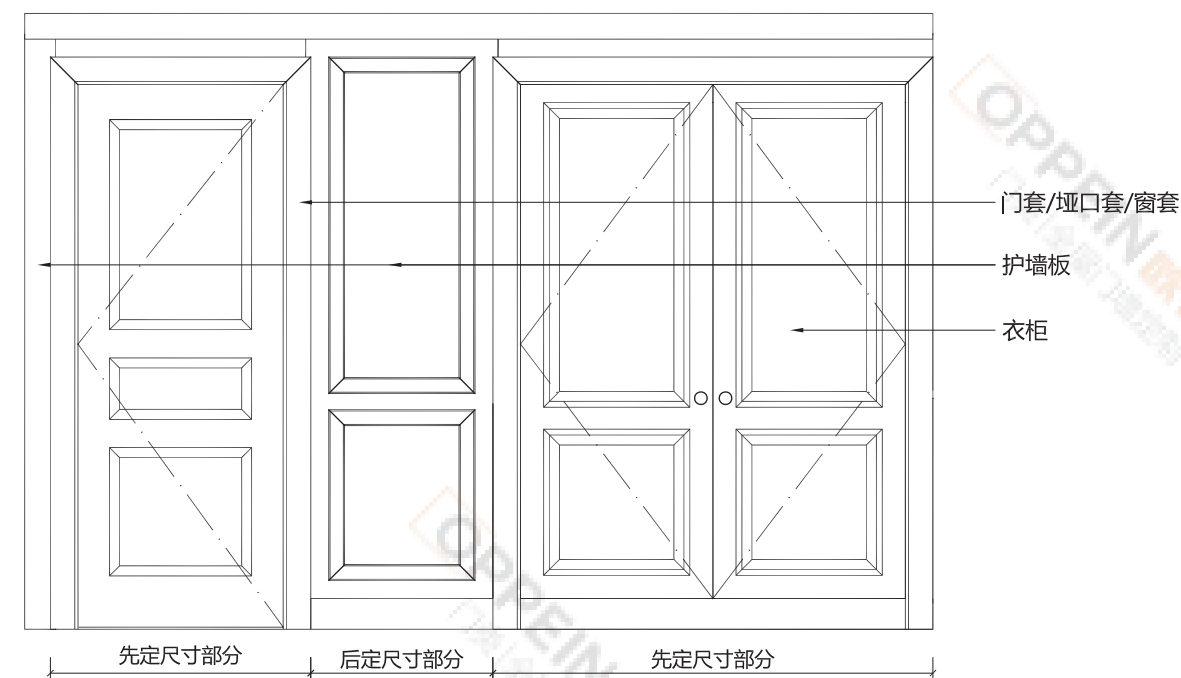


图3-2

- b、先大后小，先中后边原则。根据电视柜、床、沙发等产品尺寸，先确定护墙板中间预留尺寸，再根据余下尺寸确定两边护墙板尺寸(图3-3)。

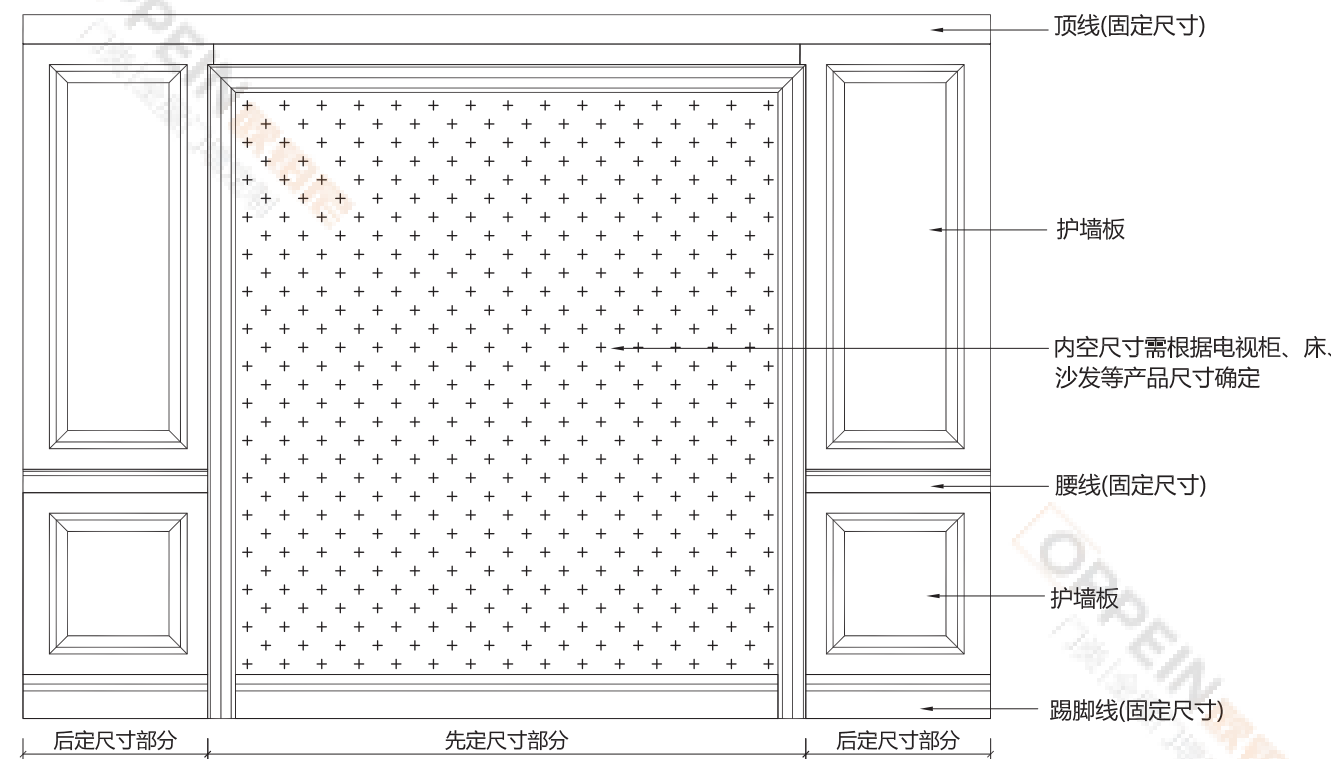


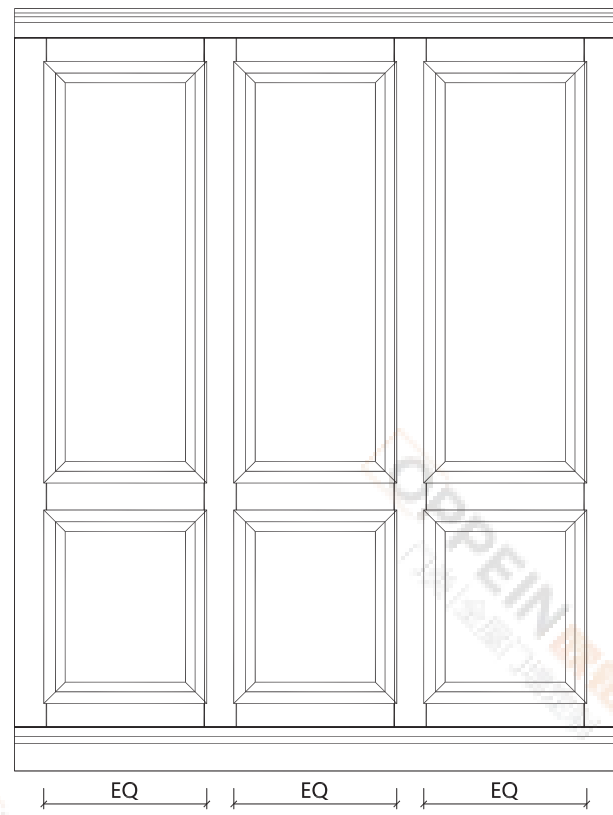
图3-3

c、均分原则。造型护墙板线框宽度保持一致，平板墙板宽度一致(图3-4,3-5)。



整板式造型墙板均分示例

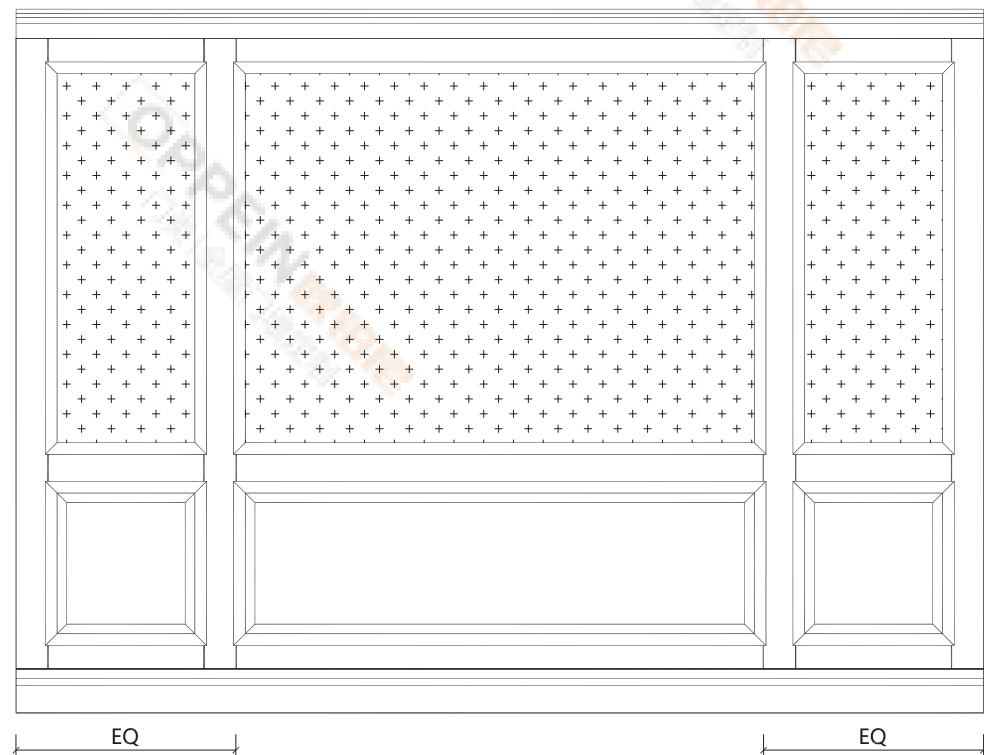
图3-4



共框式造型墙板均分示例

图3-5

d、对称原则。应用“小大小”构图，护墙板左右对称(图3-6)。



左右对称示意图

图3-6

(3) 避让原则。护墙板方案设计中，需充分考虑强弱电箱位置、管道位置、空调风口位置、暖气位置、吊顶位置及造型、消防柱、开关点位、壁灯等可能影响定制的障碍物的位置及尺寸，并考虑是否满足安装条件及顺序，根据实际情况修改方案或要求甲方调整障碍物位置。以开关面板举例(图3-7)：

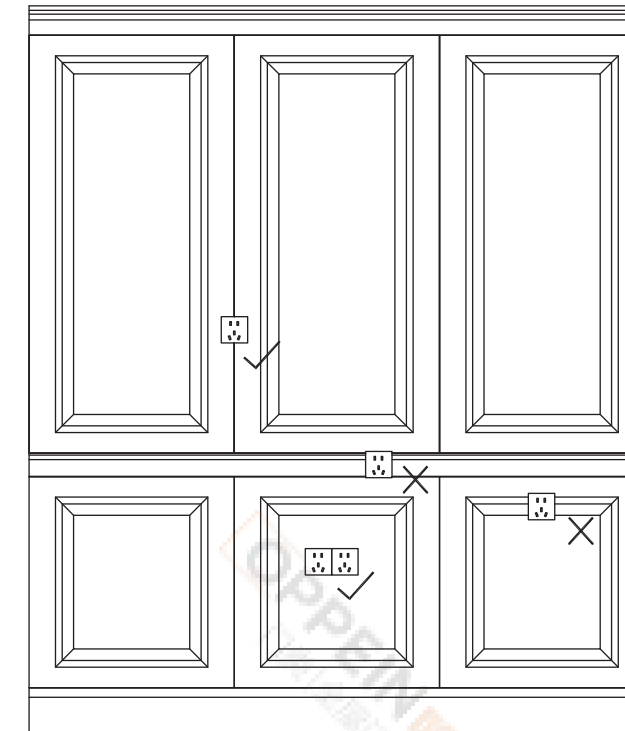


图3-7

3、绘图纸：根据以上信息，把整体设计方案确定后，需结合所选系列的收口节点，确定阳角、阴角、墙板与墙板、墙板与线条、线条与线条、护墙板与其他产品的收口方式(具体详见《常用收口方式汇总表》)，按规范绘制图纸。步骤如下：

(1) 绘制基层平面尺寸图。需备注清楚基层标高、门套、垭口套、窗套、嵌入式衣柜的洞口尺寸，方便设计引用及后期核对(图3-8)；

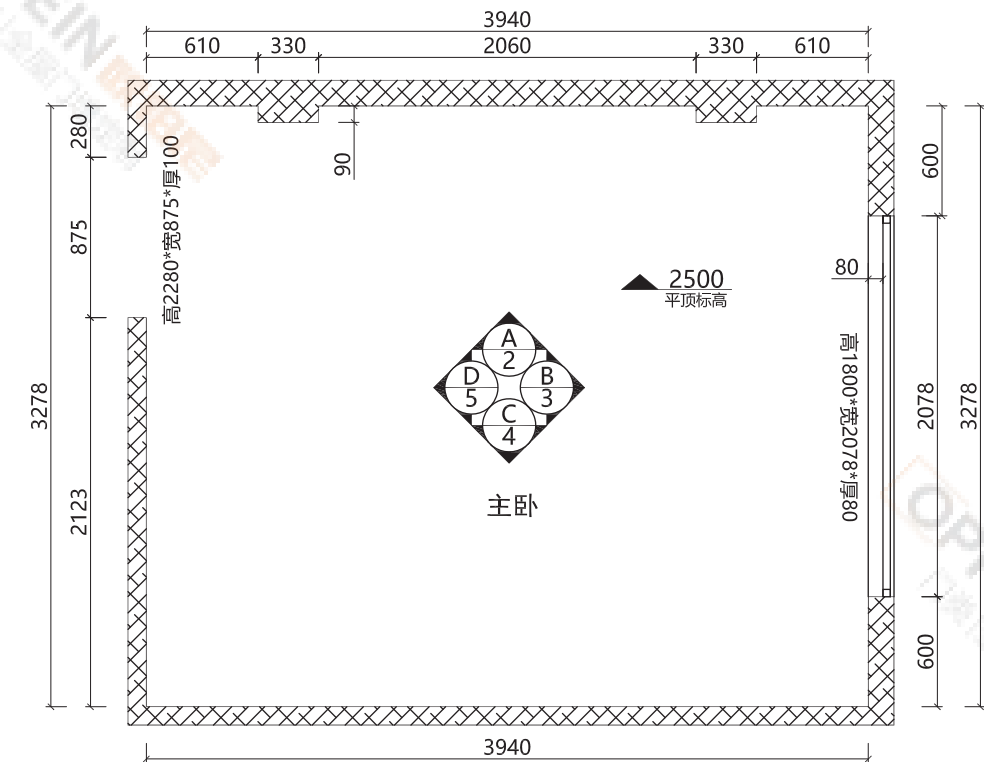


图3-8

(2) 根据设计方案, 结合各部件收口方式(收口方式见《常见收口方式汇总表》), 把标准产品布置到平面图内, 并对主要收口节点进行放样, 以便安装人员在产品安装时辨别产品安装顺序(图3-9)。

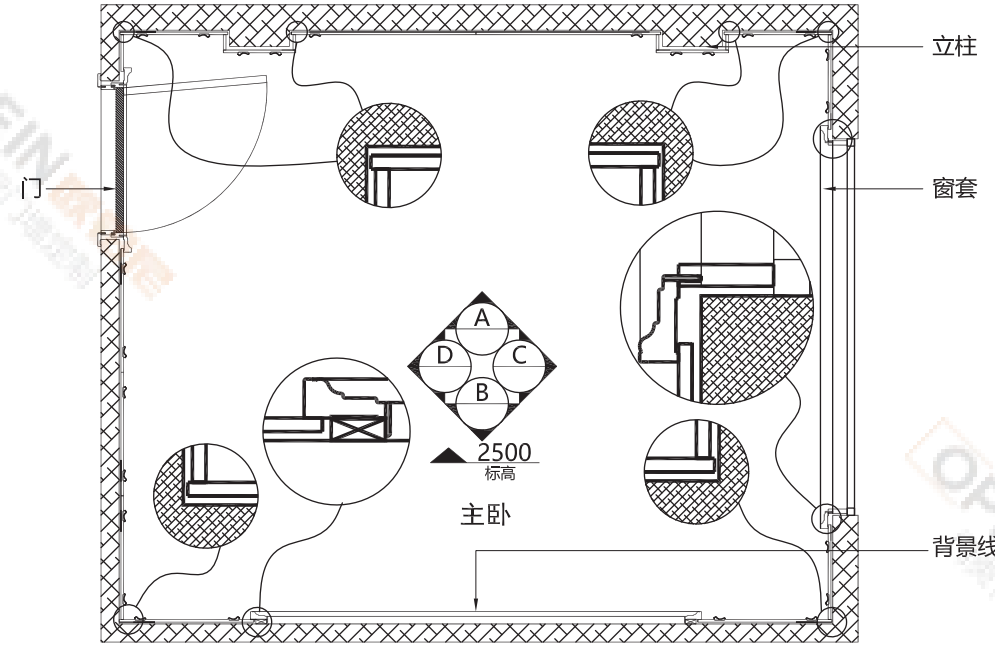
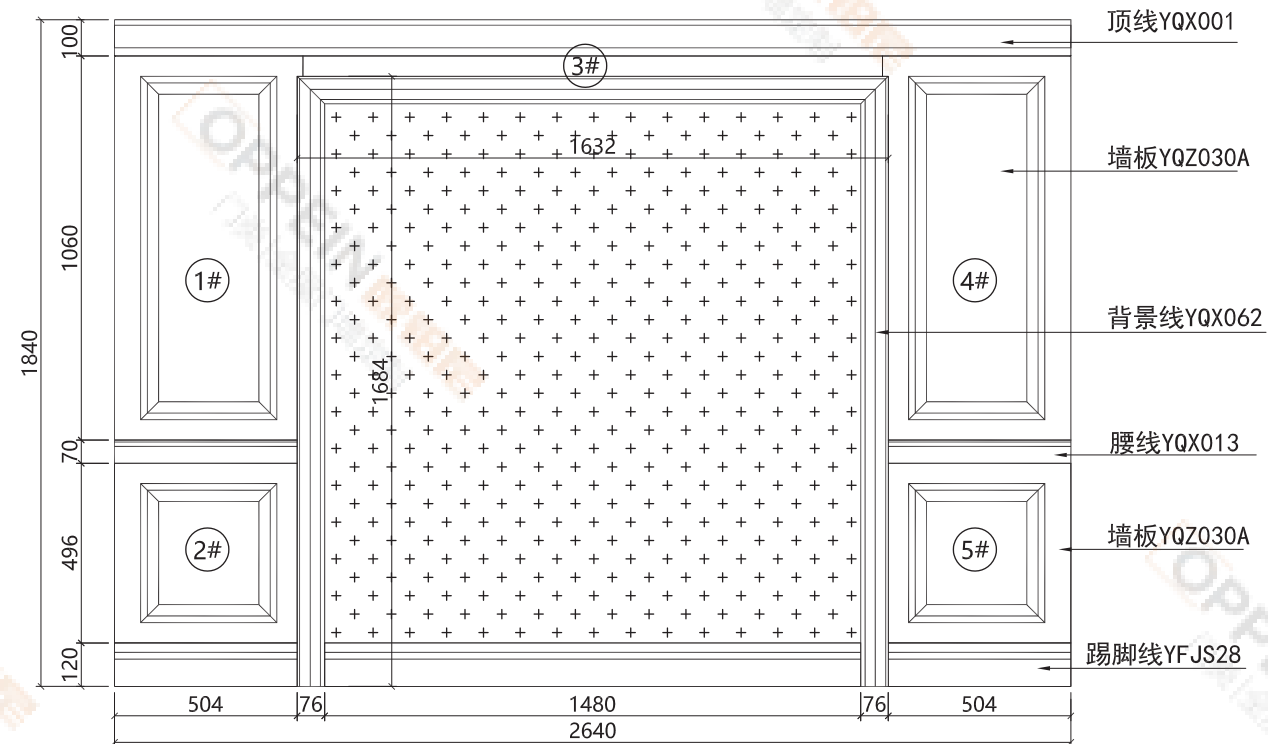


图3-9

(3) 按基本原则绘制各方向立面图。

4. 标尺寸编号。

- (1) 图纸上要写上对应的房间(区域)名称及立面, 便于核对查找, 避免遗漏和位置弄错。
- (2) 标注总尺寸和各细部尺寸、标示出各部件的名称。便于核对测量尺寸, 下单时便于选择产品和输入尺寸。
- (3) 墙板类: 按流水号进行编号, 即使墙板相同型号、相同规格, 也需分别编号, 以方便生产管理、订单核对、设计检查、分拣安装。
线条类: 按区域、产品类型及饰面材质, 统计各线条总长, 再折算为根, 按根下单。(需注意计算现场安装切段损耗)。
花格类: 按流水号单独编号(图3-10)。



主卧B立面
图3-10

● 护墙板拆分示例表

序号	组合图	拆分图	工艺说明
1			1、适用范围: 莱茵河畔、新汉风系列、纯粹系列、新奢主义系列、新伊利亚斯系列、北欧时尚系列。
2			1、适用范围: 新伊利亚斯系列、北欧时尚系列、新奢主义系列、菱形1#护墙板。
3			1、适用范围: 新伊利亚斯系列、北欧时尚系列、新奢主义系列、菱形1#护墙板。
4			1、适用范围: 新伊利亚斯系列、北欧时尚系列、新奢主义系列。

序号	组合图	拆分图	工艺说明
5			<p>1、适用范围：莱茵河畔、新伊利亚斯系列、北欧时尚系列、新奢华系列。</p> <p>2、菱形1#护墙板不用拆分成3#护墙板和4#护墙板</p>
6			<p>1、适用范围：云禧、莱茵河畔、新汉风系列、新奢主义系列、纯粹系列、新伊利亚斯系列、北欧时尚系列、菱形1#护墙板。</p>
7			<p>1、适用范围：新伊利亚斯系列、北欧时尚系列、新奢主义系列。</p> <p>2、线条需折算成根下单，现场裁切后拼接。</p>

序号	组合图	拆分图	工艺说明
8			<p>1、适用范围：新伊利亚斯系列、北欧时尚系列。</p> <p>2、线条需折算成根下单，现场裁切后拼接。</p>
9			<p>1、适用范围：新伊利亚斯系列、北欧时尚系列。</p> <p>2、线条需折算成根下单，现场裁切后拼接。</p>
10			<p>1、适用范围：新伊利亚斯系列、北欧时尚系列。</p> <p>2、线条需折算成根下单，现场裁切后拼接。</p>

● 护墙板拆分示例表

序号	组合图	拆分图	工艺说明
11			<p>1、适用范围：新伊利亚斯系列、北欧时尚系列。</p> <p>2、线条需折算成根下单，现场裁切后拼接。</p>
12			<p>1、适用范围：新伊利亚斯系列、北欧时尚系列、新奢主义系列。</p> <p>2、线条需折算成根下单，现场裁切后拼接。</p>

● 常用护墙板收口方式汇总表

编号	名称	立体示意图	横剖图	工艺说明
一、墙板与墙板收口方式				
A01	平接收口			<p>1、适用范围：整板造型护墙板及平板护墙板。</p> <p>2、对接处无压盖，封边倒圆角R1。</p>
A02	共框墙板线条压盖收口			<p>1、适用范围：共框墙板及无边框带压线墙板。</p>
A03	都市格调压盖收口			<p>1、适用范围：都市格调YQZ046系列。</p>
A04	都市格调压盖收口			<p>1、适用范围：都市格调YQZ068系列。</p>
A05	阴角收口1			<p>1、适用范围：整墙与整墙、半墙与半墙护墙板。</p> <p>2、墙板A离边5mm。</p>
A06	阴角收口2			<p>1、适用范围：整墙与半墙护墙板。</p> <p>2、压盖尺寸为25mm。</p>
A07	阳角收口1			<p>1、适用范围：。</p> <p>2、W1为墙宽度，D1为墙厚度。</p>

编号	名称	立体示意图	横剖面图	工艺说明
A08	阳角收口2			1、适用范围：除都市格调、弧形墙板系列外的护墙板。 2、W1为L型墙板侧边宽度，W为L型墙板正面宽度， $50 \leq W1, W \leq 200\text{mm}$ 。
A09	阳角收口3			1、适用范围：都市格调YQZ068系列。
A10	阳角收口4			1、适用范围：岩板系列。

二、墙板与线条收口方式

B01	墙板与门套1			1、适用范围：除都市格调、弧形墙板系列外的护墙板。
B02	墙板与顶线1			1、适用范围：顶线YQX001。 2、墙板预留尺寸：顶线高-20mm。

编号	名称	立体示意图	横剖面图	工艺说明
B03	墙板与腰线2			1、适用范围：YQX013。
B04	墙板与腰线5			1、适用范围：YQX074、YQX075。
B05	墙板与踢脚线1			1、适用范围：所有木质踢脚线及木塑踢脚线。
B06	墙板与踢脚线2			1、适用范围：除都市格调、弧形墙板系列外的护墙板。
B07	墙板与踢脚线3			1、适用范围：除都市格调、弧形墙板系列外的护墙板。

编号	名称	立体示意图	横剖图	工艺说明
B08	墙板与收口线1			1、适用范围：墙板不顶墙体时，YQX005收口线侧边收口。
B09	墙板与收口线2			1、适用范围：墙板不顶墙体时，YQX011收口线侧边收口。
B10	墙板与收口线4			1、适用范围：YQX061、YQX062。
B11	墙板与收口线5			1、适用范围：墙板侧边收口。
B12	墙板与收口线6			1、适用范围：莱茵河畔系列。
B13	墙板与收口线7			1、适用范围：都市格调YQZ046系列。

编号	名称	立体示意图	横剖图	工艺说明
B14	墙板与收口线8			1、适用范围：都市格调YQZ068系列。
B15	墙板与背景线1			1、适用范围：YQX061、YQX062。
B16	墙板与背景线2			1、适用范围：YQX081
B17	墙板与背景线3			1、适用范围：莱茵河畔系列
B18	墙板与墙线1			1、适用范围：都市格调YQZ046系列。
B19	墙板与墙线2			1、适用范围：都市格调YQZ068系列。

编号	名称	立体示意图	横剖图	工艺说明
B20	墙板与墙线3			1、适用范围：都市格调YQZ046系列。
B21	墙板与墙线4			1、适用范围：都市格调YQZ068系列。
B22	墙板与墙线5			1、适用范围：都市格调YQZ046系列。
B23	墙板与墙线6			1、适用范围：格栅墙线+极简系列。
B24	墙板与墙线7			1、适用范围：格栅墙线+极简系列。
B25	墙板与墙线8			1、适用范围：格栅墙线+极简系列。

编号	名称	立体示意图	横剖图	工艺说明
B26	墙板与墙线9			1、适用范围：格栅墙线+极简系列。
B27	墙板与墙线10			1、适用范围：波浪墙线+极简系列。
B28	墙板与墙线11			1、适用范围：波浪墙线+极简系列。
B29	墙板与墙线12			1、适用范围：波浪墙线+极简系列。
B30	墙板与墙线13			1、适用范围：波浪墙线+极简系列。
B31	墙板与墙线14			1、适用范围：布朗尼系列。

编号	名称	立体示意图	横剖面	工艺说明
B32	墙板与墙线15			1、适用范围：意简系列。
B33	墙板与墙线16			1、适用范围：R80外圆弧+意简系列。
B34	墙板与墙线17			1、适用范围：R80外圆弧+意简系列。
B35	墙板与墙线18			1、适用范围：R80内圆弧+意简系列。

编号	名称	立体示意图	横剖面	工艺说明
B36	墙板与墙线19			1、适用范围：R25铝合金阳角收口线1+意简系列。
B37	墙板与木插条1			1、适用范围：布朗尼系列。
B38	墙板与木插条2			1、适用范围：意简系列。

编号	名称	立体示意图	横剖图	工艺说明
三、线条与线条收口方式				
C01	收口线与套线2			1、适用范围: YQX005。 2、按根下单, 2.4米/根。
C02	收口线与门楣			1、适用范围: 新罗马II加厚门楣。
C03	腰线与套线1			1、适用范围: YQX013。 2、所选配套线、背景线厚度D1>D2(腰线厚度)
C04	踢脚线与套线			1、适用范围: 所有踢脚线。 2、所选配套线、背景线厚度D1>D2(腰线厚度)
C05	墙线与墙线			1、适用范围: 格栅墙线。
C06	墙线与墙线			1、适用范围: 格栅墙线。

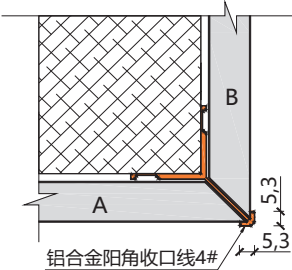
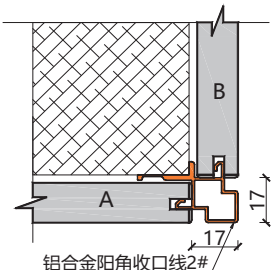
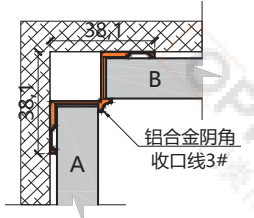
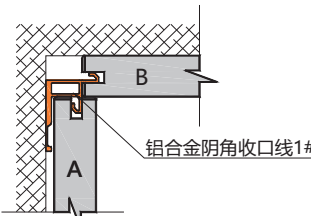
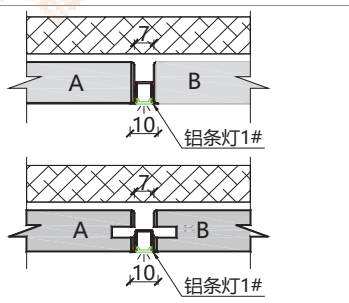
编号	名称	立体示意图	横剖图	工艺说明
C07	墙线与墙线			1、适用范围: 波浪墙线。
C08	墙线与墙线			1、适用范围: 波浪墙线。
四、墙板与其他品类收口方式				
D01	墙板与铝条1			1、适用范围: 仅适用于纯粹系列。 2、铝条需单独下单。
D02	墙板与铝条2			1、适用范围: 仅适用于纯粹系列。 2、铝条需单独下单。
D03	墙板与隐形门1			1、适用范围: 与隐形门配套墙板。 2、隐形门四周护墙板下单时需加后缀。
D04	墙板与隐形门2			1、适用范围: 与隐形门配套墙板。 2、隐形门四周护墙板下单时需加后缀。

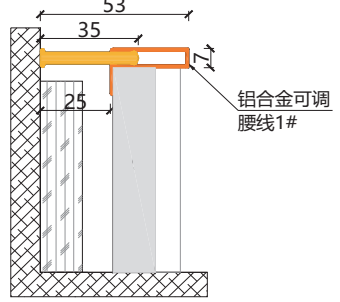
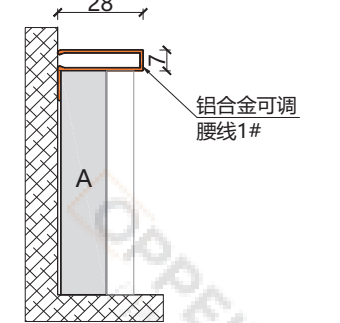
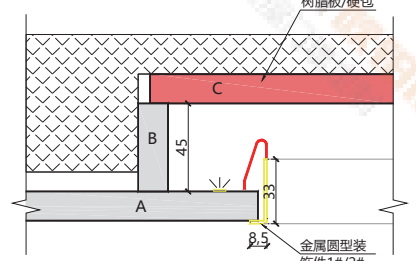
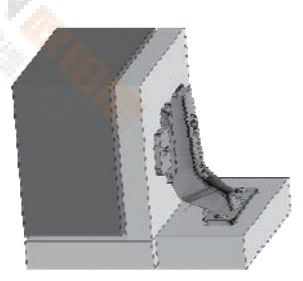
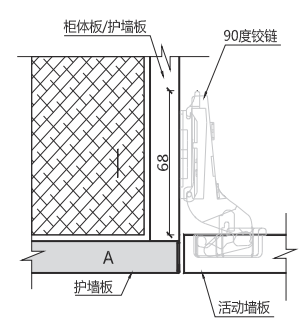
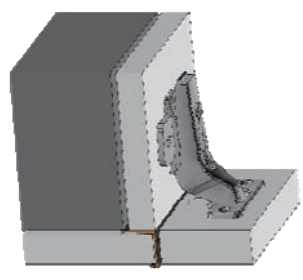
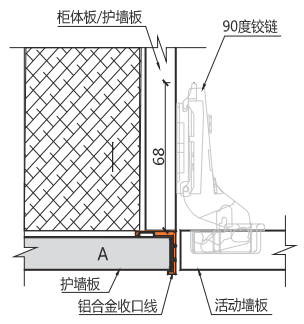
编号	名称	立体示意图	横剖面图	工艺说明
D05	墙板与隐形门3			1、适用范围：都市格调YQZ046系列。
D06	墙板与隐形门4			1、适用范围：都市格调YQZ068系列。
D07	墙板与弧形墙板、收口线、柜类			1、适用范围：弧形墙板。
D08	墙板与软硬包			1、适用范围：墙背景。 2、安装背景线后方可安装软硬包。
D09	墙板与玻璃			1、适用范围：墙背景。 2、安装背景线、收口线后方可安装玻璃。

编号	名称	立体示意图	横剖面图	工艺说明
D10	墙板与铝合金收口线4#			1、适用范围：除都市格调系列外的护墙板。 2、铝条需单独下单。
D11	墙板与铝合金收口线4#			1、适用范围：除都市格调系列外的护墙板。 2、铝条需单独下单。
D12	墙板与铝合金收口线5#			1、适用范围：除都市格调系列外的护墙板。 2、铝条需单独下单。
D13	墙板与铝合金收口线5#			1、适用范围：都市格调系列 2、铝条需单独下单。
D14	墙板与铝合金带灯收口线2#			1、适用范围：除都市格调、弧形墙板系列外的护墙板。 2、铝条、LDE灯带、灯罩、电源适配器需单独下单。
D15	墙板与铝合金带灯收口线2#			1、适用范围：除都市格调、弧形墙板系列外的护墙板。 2、铝条、LDE灯带、灯罩、电源适配器需单独下单。
D16	墙板与铝合金带灯可调收口线1#			1、适用范围：除都市格调、弧形墙板系列外的护墙板。 2、铝条、LDE灯带、灯罩、电源适配器需单独下单。

编号	名称	立体示意图	横剖面图	工艺说明
D17				1、适用范围：除都市格调系列外的护墙板。 2、铝条需单独下单。
D18	墙板与铝合金分线3#			1、适用范围：除都市格调系列外的护墙板。 2、铝条需单独下单。
D19				1、适用范围：意简系列。 2、铝条需单独下单。
D20	墙板与铝合金分线4#			1、适用范围：意简系列。 2、铝条需单独下单。
D21				1、适用范围：意简系列。 2、铝条需单独下单。
D22	墙板与铝合金分线6#			1、适用范围：意简系列。 2、铝条需单独下单。
D23	墙板与铝合金顶线1#			1、适用范围：除都市格调系列外的护墙板。 2、铝条需单独下单。
D24	墙板与铝合金带灯顶线1#			1、适用范围：除都市格调系列外的护墙板。 2、铝条、LDE灯带、灯罩、电源适配器需单独下单。

编号	名称	立体示意图	横剖面图	工艺说明
D25				1、适用范围：意简系列。 2、铝条、LDE灯带、灯罩、电源适配器需单独下单。
D26	墙板与铝合金带灯顶线2#			1、适用范围：意简系列（顶线用于护墙板底部）。 2、铝条、LDE灯带、灯罩、电源适配器需单独下单。
D27	墙板与铝合金腰线2#			1、适用范围：意简系列。 2、铝条需单独下单。
D28	墙板与铝合金腰线4#			1、适用范围：除都市格调系列外的护墙板。 2、铝条需单独下单。
D29	墙板与铝合金带灯腰线3#			1、适用范围：除都市格调系列外的护墙板。 2、铝条、LDE灯带、灯罩、电源适配器需单独下单。
D30	墙板与铝合金带灯踢脚线2#			1、适用范围：除都市格调系列外的护墙板。 2、铝条、LDE灯带、灯罩、电源适配器需单独下单。
D31	墙板与铝合金带灯踢脚线2#			1、适用范围：意简系列。 2、铝条、LDE灯带、灯罩、电源适配器需单独下单。

编号	名称	立体示意图	横剖面图	工艺说明
D32	墙板与铝合金阳角收口线4#			1、适用范围：极简、意简系列。 2、铝条需单独下单。
D33	墙板与铝合金阳角收口线2#			1、适用范围：意简系列。 2、铝条需单独下单。
D34	墙板与铝合金阴角收口线3#			1、适用范围：除都市格调系列外的护墙板。 2、铝条需单独下单。
D35	墙板与铝合金阴角收口线1#			1、适用范围：意简系列。 2、铝条需单独下单。
D36	墙板与铝条灯1#			1、适用范围：通用。 2、铝条灯需单独下单。

编号	名称	立体示意图	横剖面图	工艺说明
D37	墙板与铝合金可调腰线1#			1、适用范围：都市格调系列。 2、铝条需单独下单。
D38	墙板与铝合金可调腰线1#			1、适用范围：都市格调系列。 2、铝条需单独下单。
D39	墙板与金属圆型装饰件			1、适用范围：极简、宋韵系列。 2、金属圆型装饰件、LDE灯带需单独下单。
D40	活动墙板与BLUM快装内嵌门铰			1、适用范围：仅适用于活动墙板系列。 2、快装门铰需单独下单。
D41	活动墙板与BLUM快装内嵌门铰			1、适用范围：仅适用于活动墙板系列。 2、快装门铰、铝条需单独下单。

●常用护墙板收口方式汇总表

编号	名称	立体示意图	横剖面图	工艺说明
D42	活动墙板与BLUM快装门铰			<ol style="list-style-type: none"> 适用范围：仅适用于活动墙板系列。 快装门铰、铝条需单独下单。
D43	活动墙板与BLUM180度快装门铰			<ol style="list-style-type: none"> 适用范围：仅适用于活动墙板系列。 快装门铰需单独下单。
D44	活动墙板与BLUM半快装门铰 (半盖)			<ol style="list-style-type: none"> 适用范围：仅适用于活动墙板系列。 快装门铰需单独下单。
D45	活动墙板与BLUM半快装门铰 (全盖)			<ol style="list-style-type: none"> 适用范围：仅适用于活动墙板系列。 快装门铰需单独下单。
D46	墙板与家具压盖式1			<ol style="list-style-type: none"> 家具背后做护墙板的情况下护墙板必须为平板墙板。 护墙板高度 > 柜子高度。

●常用护墙板收口方式汇总表

编号	名称	立体示意图	横剖面图	工艺说明
D47	墙板与家具压盖式2			<ol style="list-style-type: none"> 家具左右两端需压盖100mm的护墙板，被压盖的部分必须无造型，如做腰线及踢脚线时，抵到家具的侧板。 护墙板高度 ≤ 柜子高度。
D48	墙板与家具直碰式			家具背后靠墙，墙板抵到家具侧板，如做腰线踢脚线，也是抵到家具侧板，这种方式为护墙板高度 ≤ 柜子高度。
D49	墙板与家具内嵌式1			墙板与家具侧板外侧直碰并平齐，适合于无腰线全墙护墙板，护墙板高度 = 柜子高度。
D50	墙板与家具内嵌式2			1、墙板压盖家具侧板外侧，家具如做柜门需考虑门铰型号，适用于无腰线全墙护墙板，护墙板高度 = 柜子高度。
D51	墙板与家具内嵌式3			<ol style="list-style-type: none"> 收口线压盖墙板20mm，无特殊限制， 通常情况下收口线外径高度与门套、垭口套、窗套外径高度一致。

四、护墙板下单

依据公司要求，在线上用下单软件传单。

五、护墙板安装规范

1、安装条件: 安装应在墙体湿作业硬化后以及隐蔽工程、吊顶工程、墙面工程、水电工程完成后进行。要求顶部吊顶完成，并喷刷好涂料，地面木地板安装完成，墙面涂料粉刷完成。

注意: 有些物品不能提前安装，如壁纸、护墙板内软包、装饰镜面、壁灯，此类产品影响护墙板安装后的整体效果。

2、安装前的准备工作:

- (1) 安装前的准备工作十分重要，条理清晰事半功倍。先拿到图纸看明白方案，不明白或有误的地方要及时联系设计师。
- (2) 拆开包装清点产品部件，检查产品是否正确和有无损坏，如有问题要及时联系店面。
- (3) 核对每一个房间（区域）的产品是否正确，分拣产品到合适的位置摆放避免磕碰，便于取件安装。
- (4) 根据货物量来估算安装时间，计划每天安装哪些东西。理清整体安装顺序和注意衔接的地方，看图纸核对每一个（房间）空间的立面是否与图纸相符，过一遍安装思路，计划每天工作安排。

3、护墙板安装基本原则

- (1) 先安装护墙板，再安装门、垭口、窗及柜子。
- (2) 护墙板安装先板后线：先安装墙板再安装线条。
- (3) 护墙板安装需考虑最后一块板或最后一根线条是否能安装，理清顺序再行动。

4、护墙板挂装方向。

(1) 按挂装方向来分，主要分为横挂按装和竖挂安装两种：

横挂安装主要有全高护墙板和其它不便竖挂的墙板。

全高护墙板的安装方法：用钉枪配38mm钢钉将木挂条垂直固定在墙体上，再将木挂条用18mm直钉对应固定在护墙板上，最后将护墙板横挂安装固定

(图4-1)。

(2) 竖挂安装适合于大部分护墙板。

墙裙板的安装方法：用钉枪配38mm钢钉将下端木挂条固定在墙体上，再将上端木挂条用18mm直钉固定在护墙板上，最后将护墙板竖挂安装固定(图4-2)。

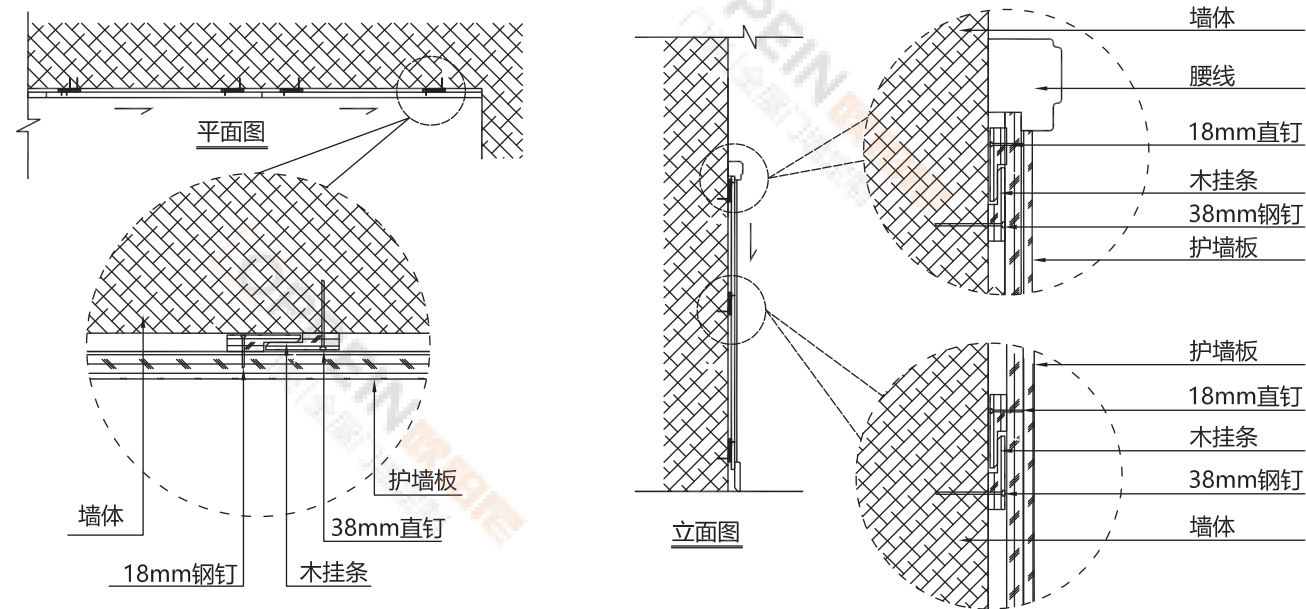


图4-1

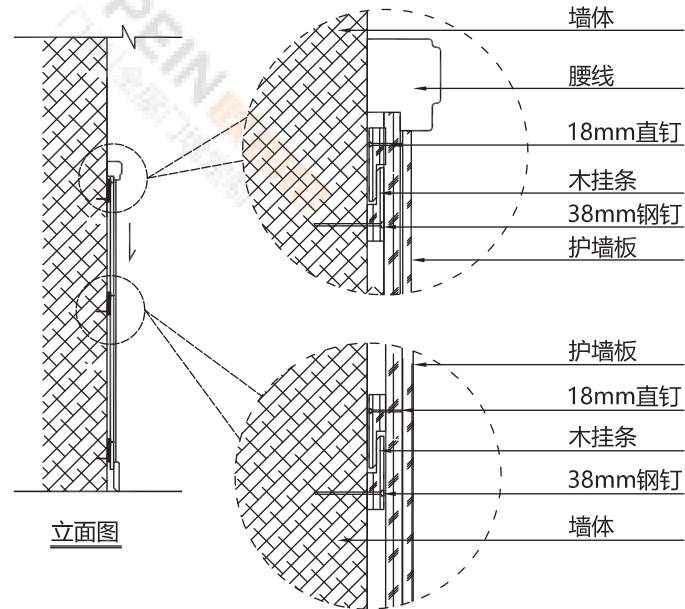
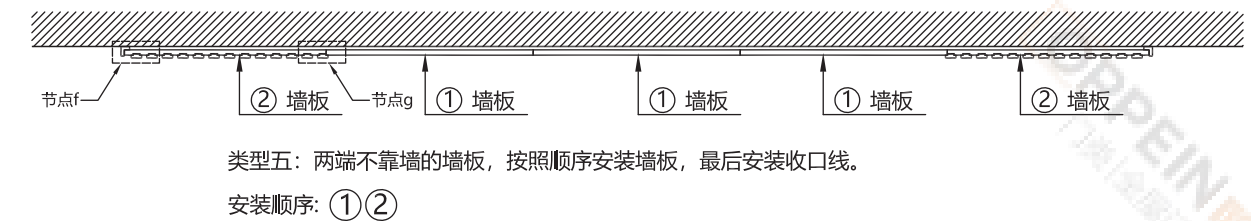
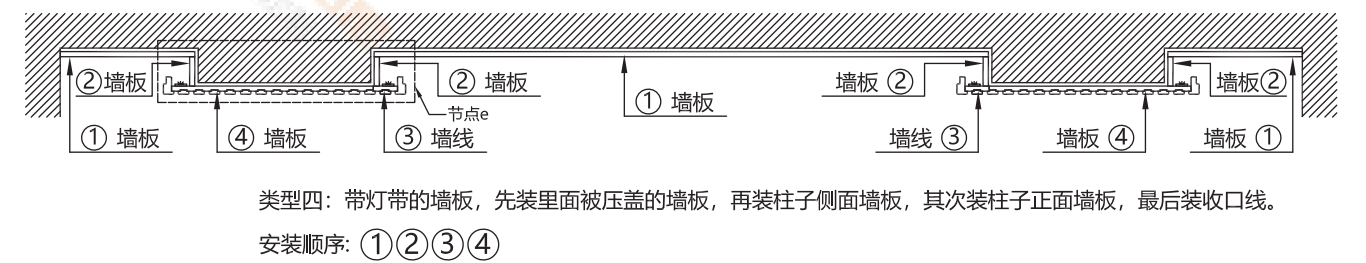
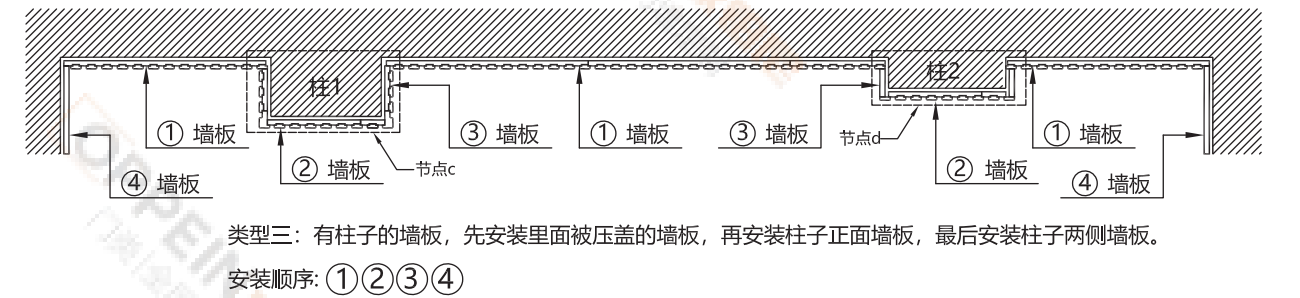
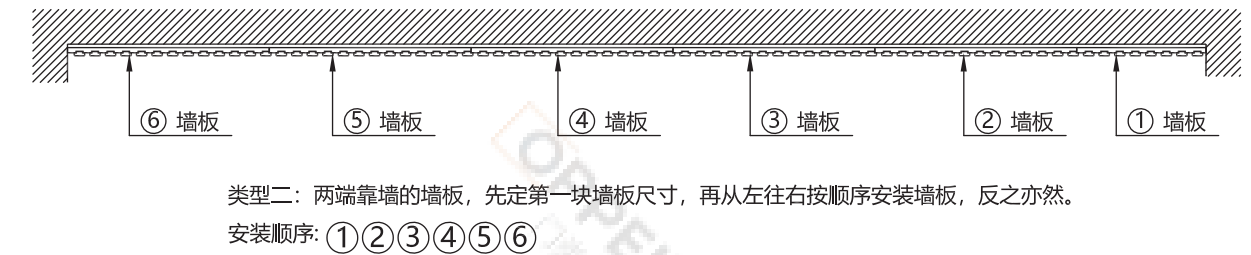
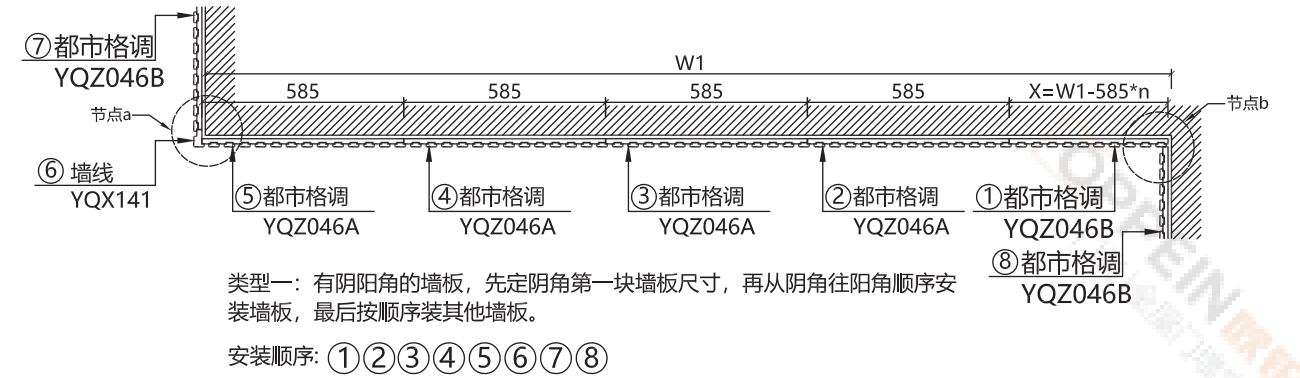
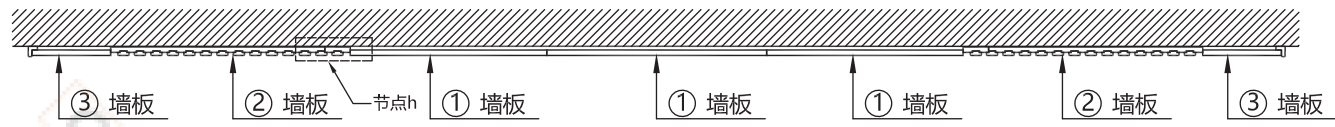


图4-2

5、都市格调YQZ046护墙板设计安装指引:

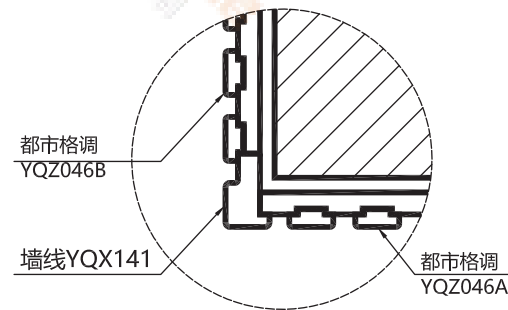




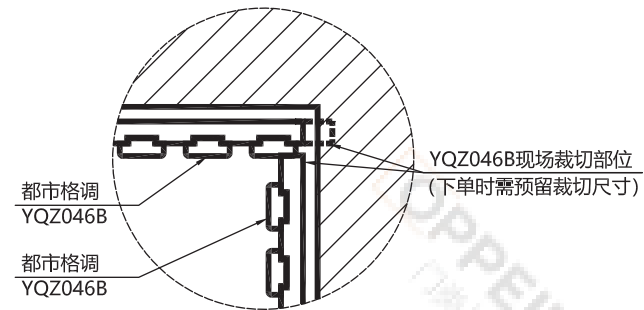
类型六：两端不靠墙的墙板，都市格调护墙板与平板护墙板装平，按照顺序安装墙板，最后安装收口线。

安装顺序：①②③

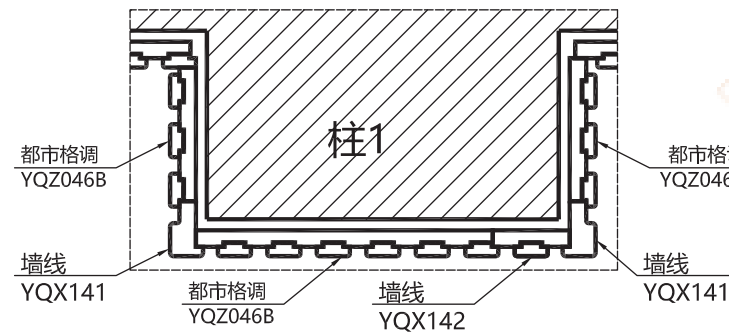
节点大样图：



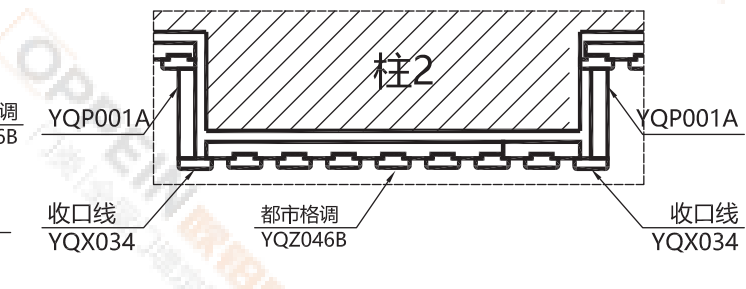
节点a



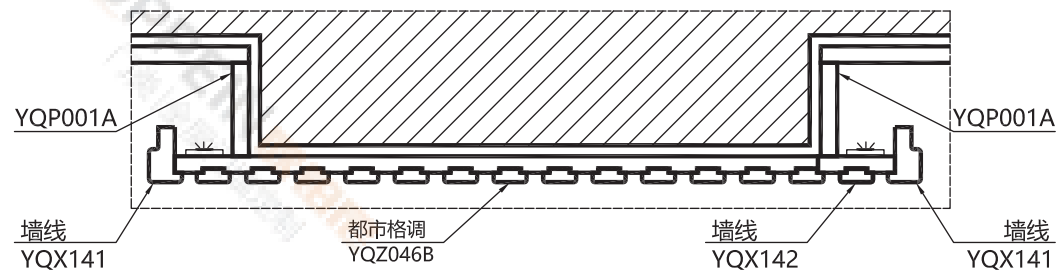
节点b



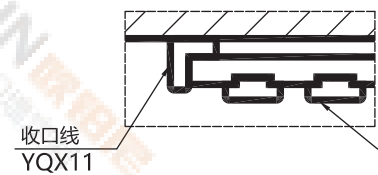
节点c



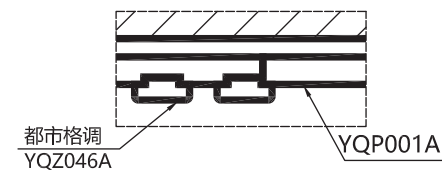
节点d



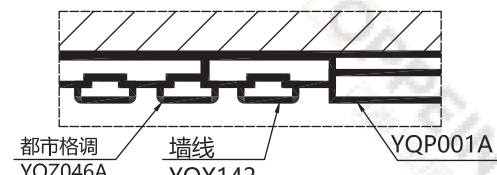
节点e



节点f

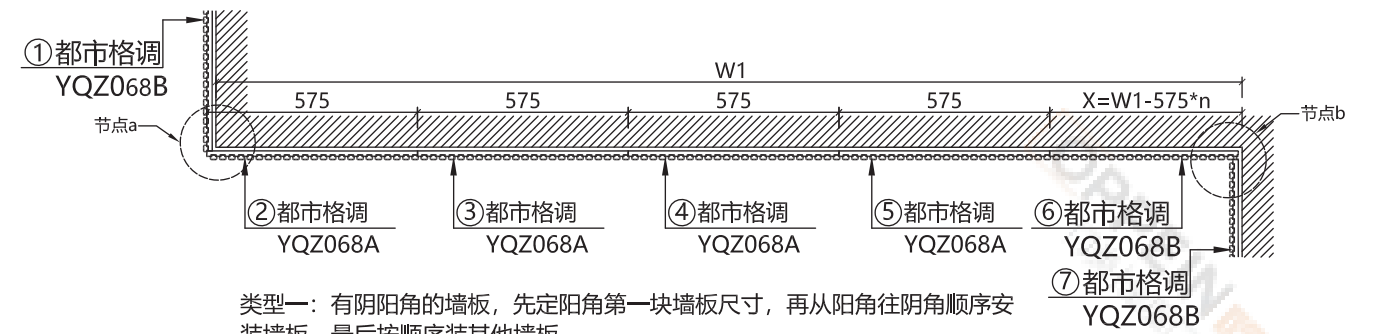


节点g



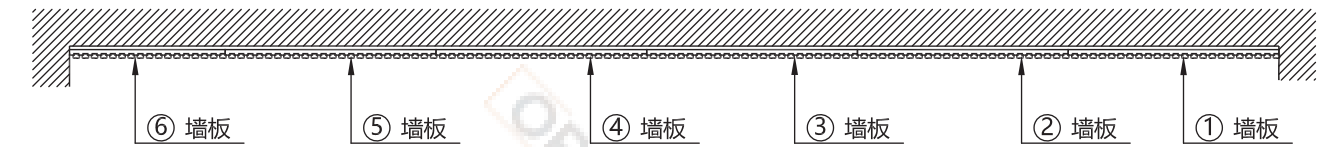
节点h

6、都市格调YQZ068护墙板设计安装指引：



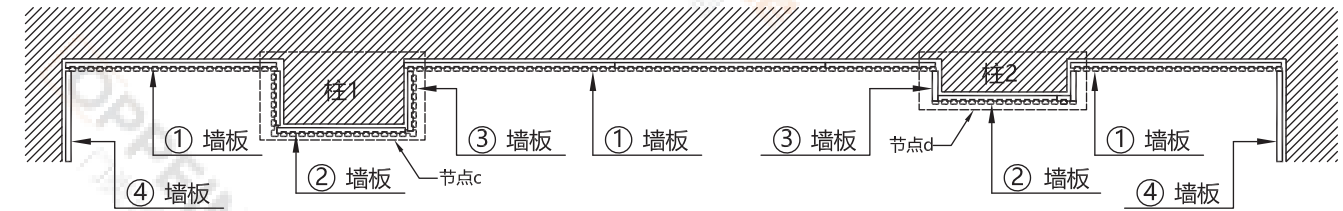
类型一：有阴阳角的墙板，先定阳角第一块墙板尺寸，再从阳角往阴角顺序安装墙板，最后按顺序装其他墙板。

安装顺序：①②③④⑤⑥⑦



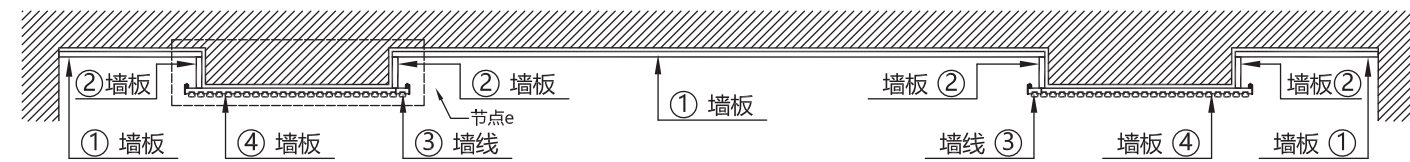
类型二：两端靠墙的墙板，先定第一块墙板尺寸，再从左往右按顺序安装墙板，反之亦然。

安装顺序：①②③④⑤⑥



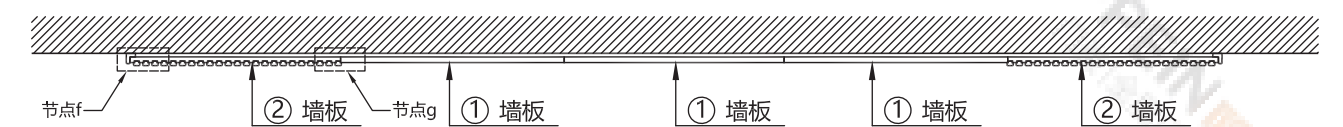
类型三：有柱子的墙板，先安装里面被压盖的墙板，再安装柱子正面墙板，最后安装柱子两侧墙板。

安装顺序：①②③④



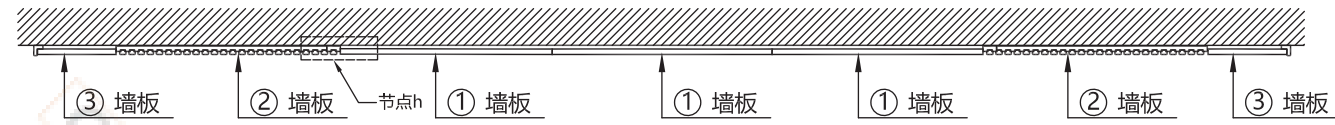
类型四：带灯带的墙板，先装里面被压盖的墙板，再装柱子侧面墙板，其次装柱子正面墙板，最后装收口线。

安装顺序：①②③④



类型五：两端不靠墙的墙板，按照顺序安装墙板，最后安装收口线。

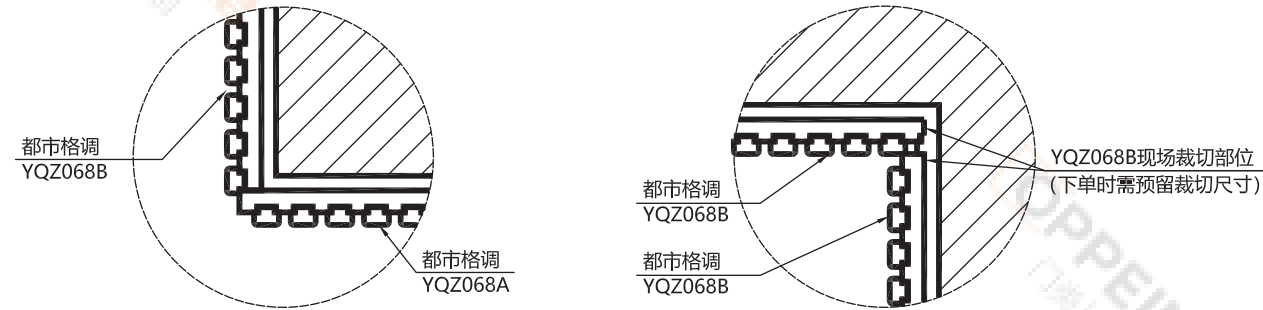
安装顺序：①②



类型六：两端不靠墙的墙板，都市格调护墙板与平板护墙板装平，按照顺序安装墙板，最后安装收口线。

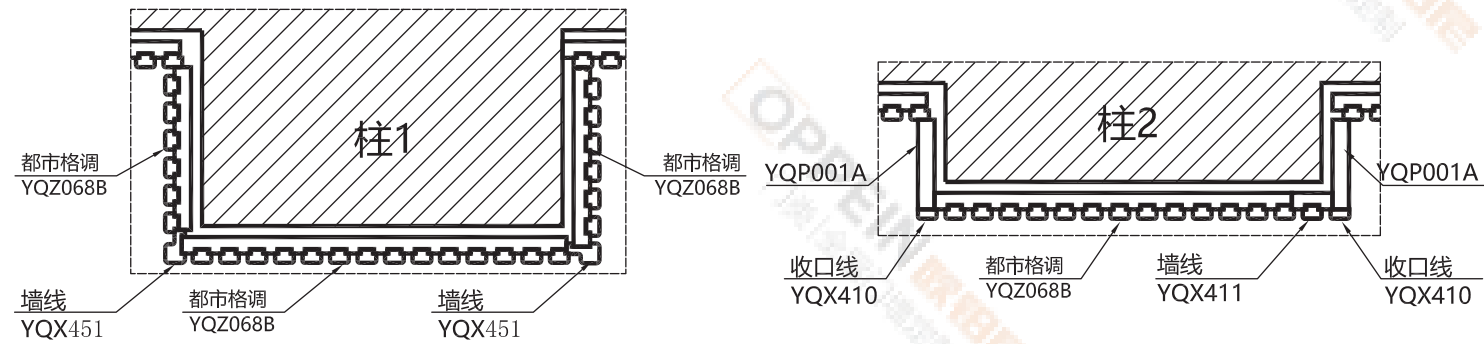
安装顺序：①②③

节点大样图：



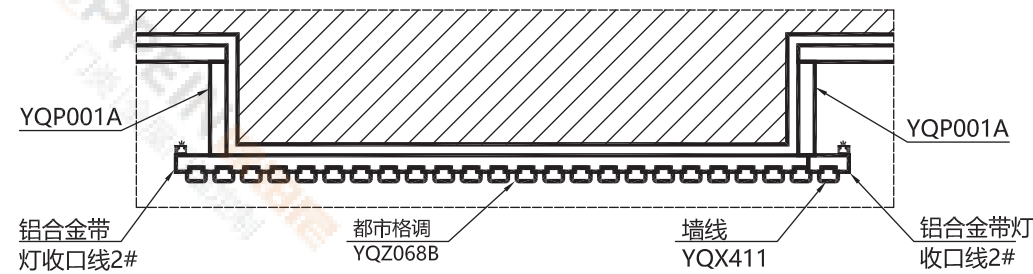
节点a

节点b

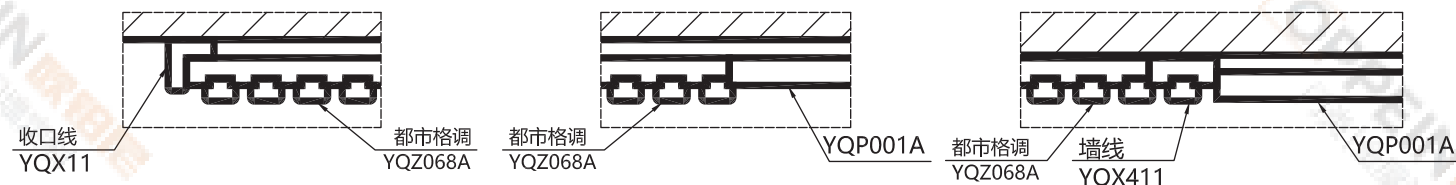


节点c

节点d



节点e



节点f

节点g

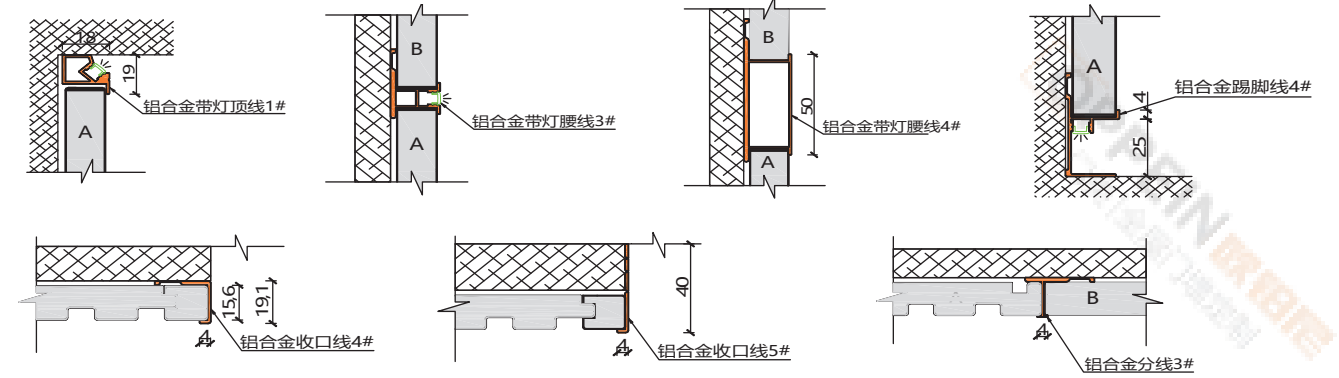
节点h

7、15mm格栅墙线设计安装指引：

7.1、15mm格栅墙线设计说明：

7.1.1、15mm格栅墙线极限尺寸：1500≤H≤2700mm；

7.1.2、15mm格栅墙线高度方向可使用腰线分段；可选收口线、分线、腰线、顶线、踢脚线，节点如下：

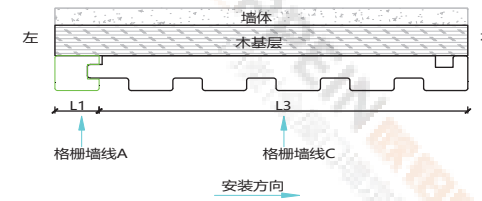


7.1.3、安装需打木基层，现场使用气钉枪从格栅墙线拼接处打入气钉，使格栅墙线固定在木基层上。

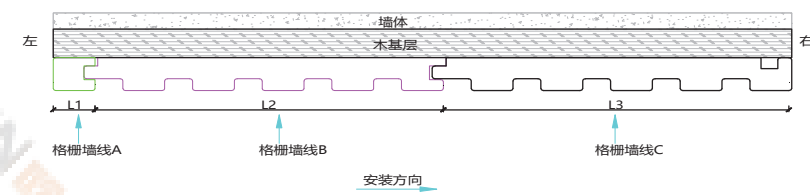
7.2、格栅墙线应用场景及下单规范：

7.2.1格栅墙线单独做护墙板：

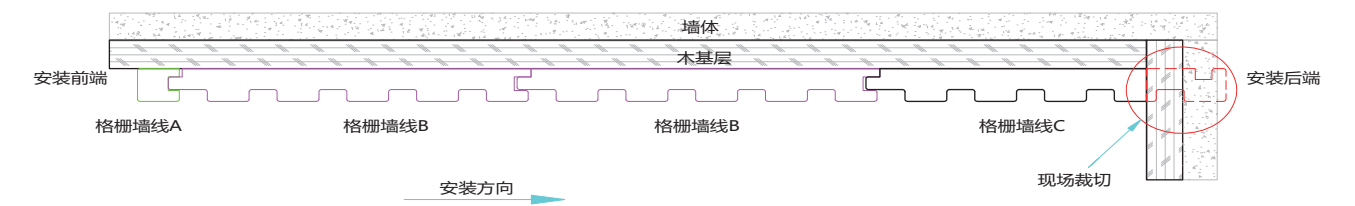
①一字型 (A+C)：此组合通常与平板护墙板搭配使用 (下单可下1根格栅墙线A+1根格栅墙线C)



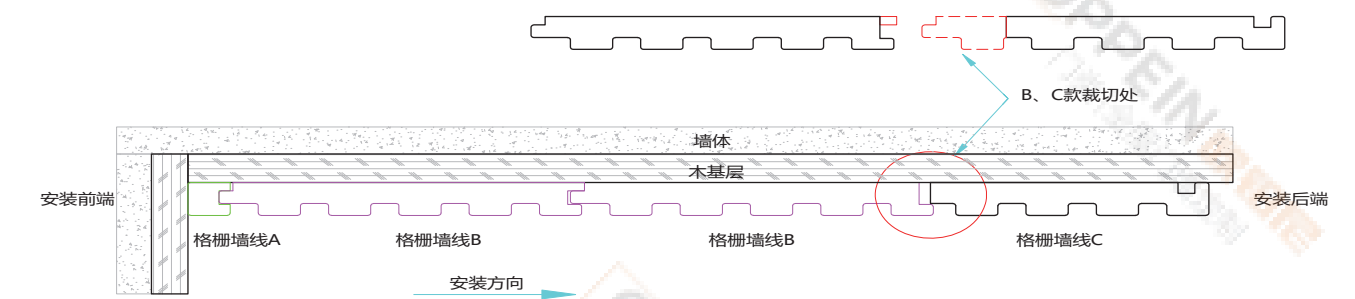
②一字型 (A+B+C)：组合公式=1根格栅墙线A+n根格栅墙线B+1根格栅墙线C



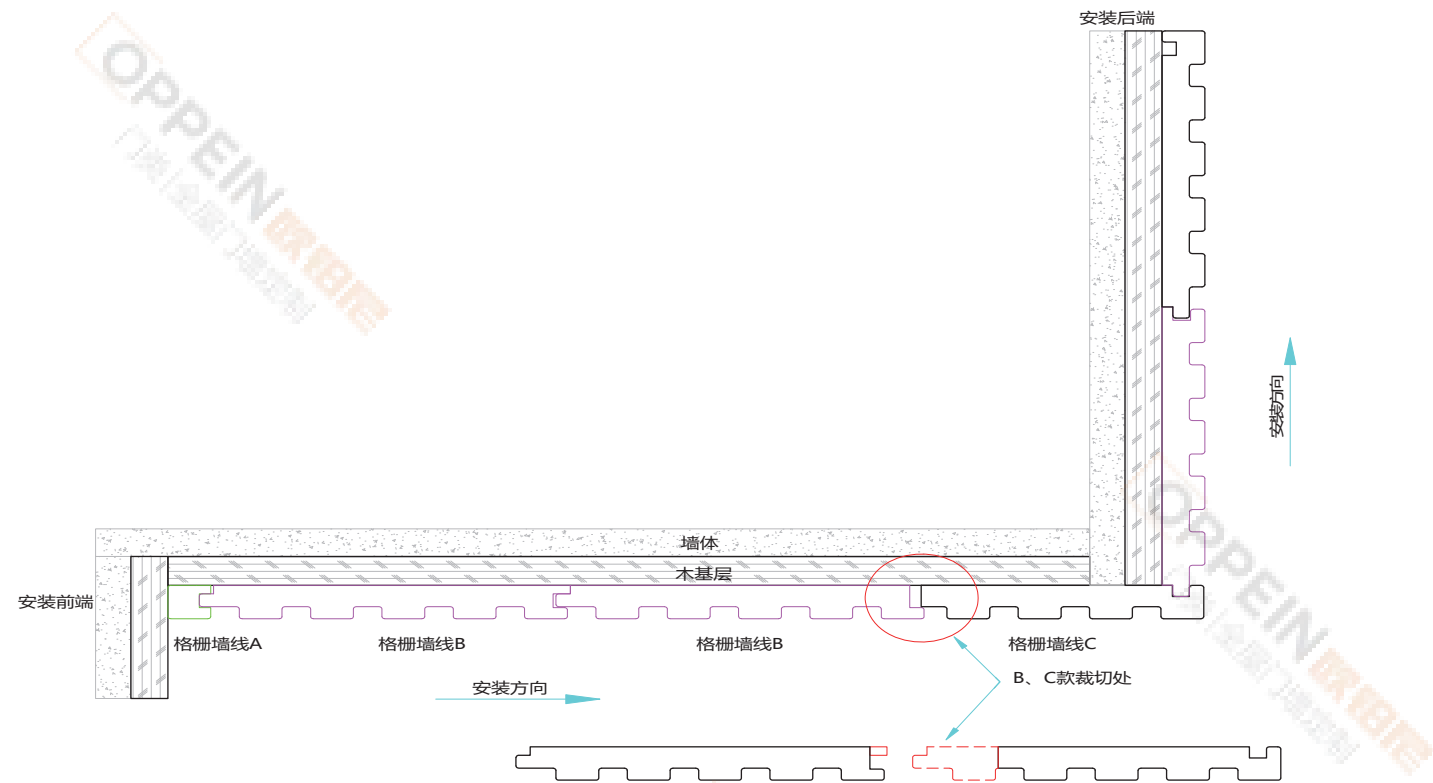
③格栅墙线安装方向后端靠墙或两端靠墙时，C款宽度可根据安装现场尺寸裁切，如下图：



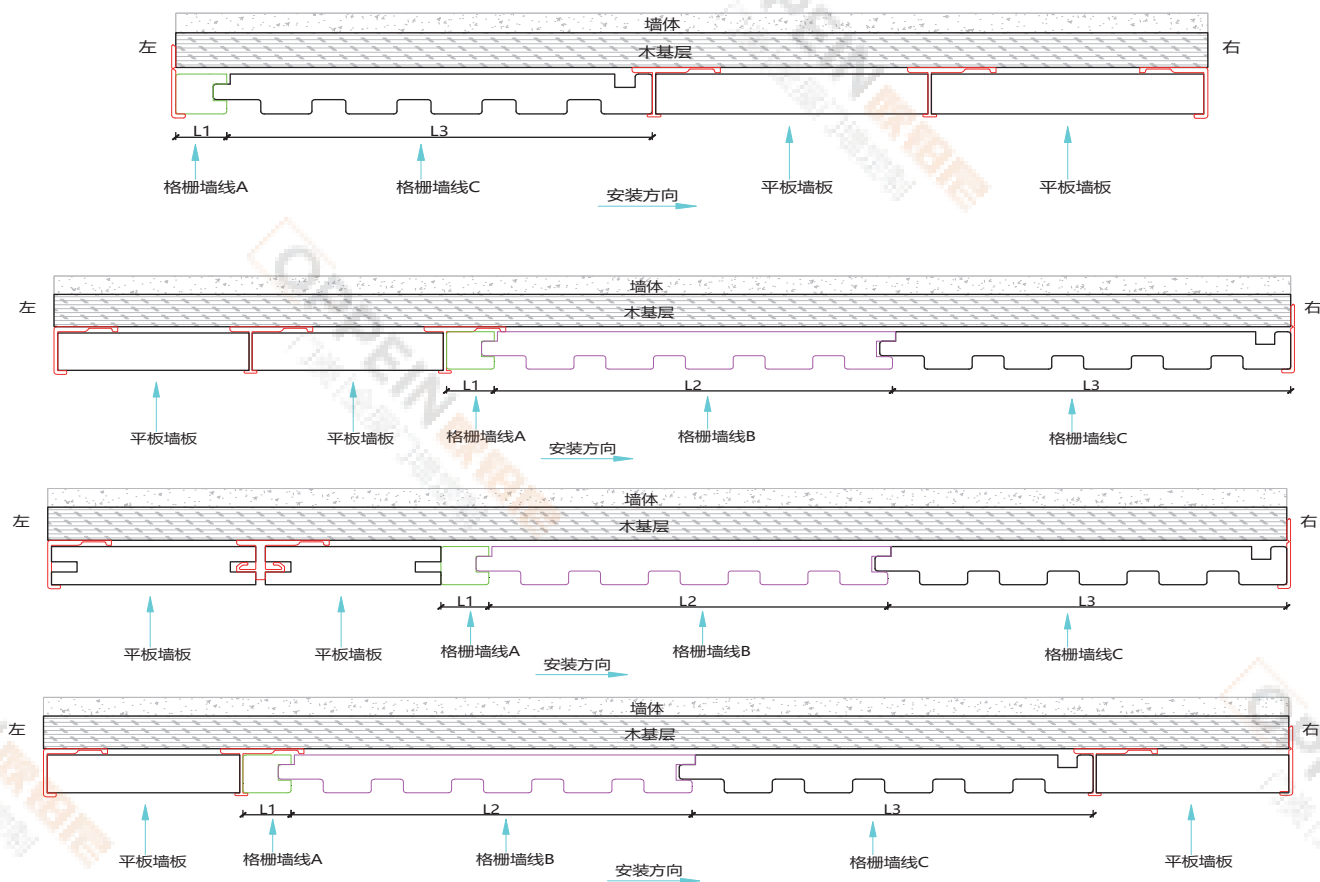
④格栅墙线安装方向前端靠墙或两端不靠墙 (即两端见光) 时，B、C款宽度可根据安装现场尺寸裁切，如下图：



④格栅墙线阳角拼接运用场景，如下图：



7.2.2、格栅墙线与平板墙板结合示例：



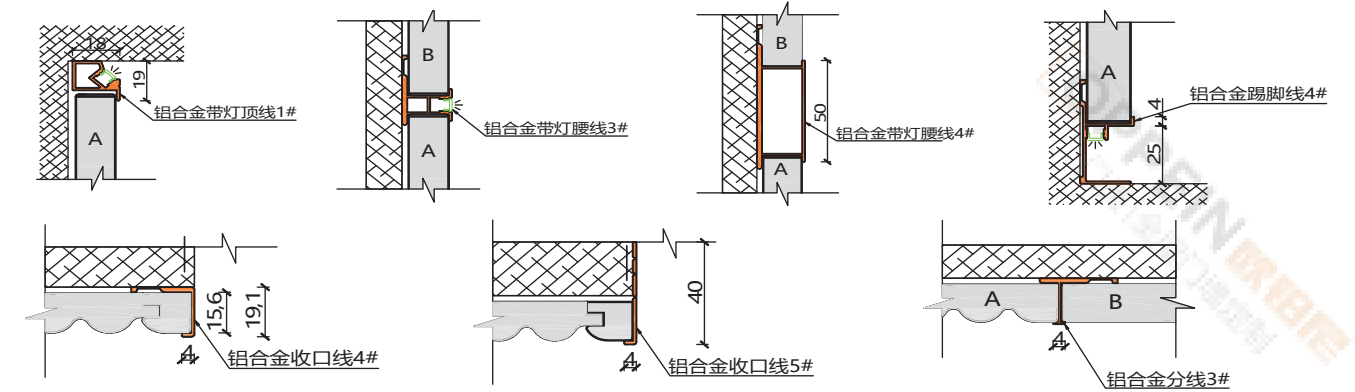
注：①格栅墙线与平板墙板结合时用铝合金分线3#；
②格栅墙线与格栅墙线之间不使用分线；
③格栅墙线按根下单，车间按下单尺寸裁切好出货。

8、波浪墙线设计安装指引：

8.1、波浪墙线设计说明：

8.1.1、波浪墙线极限尺寸：1500≤H≤2700mm；

8.1.2、波浪墙线不开放转角使用，高度方向可使用腰线分段；可选收口线、分线、腰线、顶线、踢脚线，节点如下：

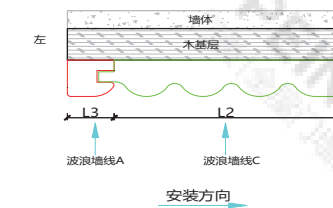


8.1.3、安装需打木基层（优先考虑并加入设计提醒），使场使用气钉枪从波浪墙线拼接处打入枪钉，是波浪墙线固定在木基层上。

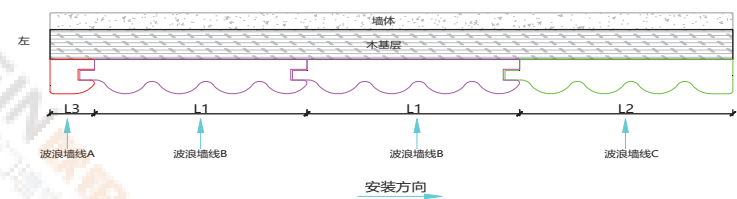
8.2、波浪墙线应用场景及下单规范：

8.2.1波浪墙线单独做护墙板：

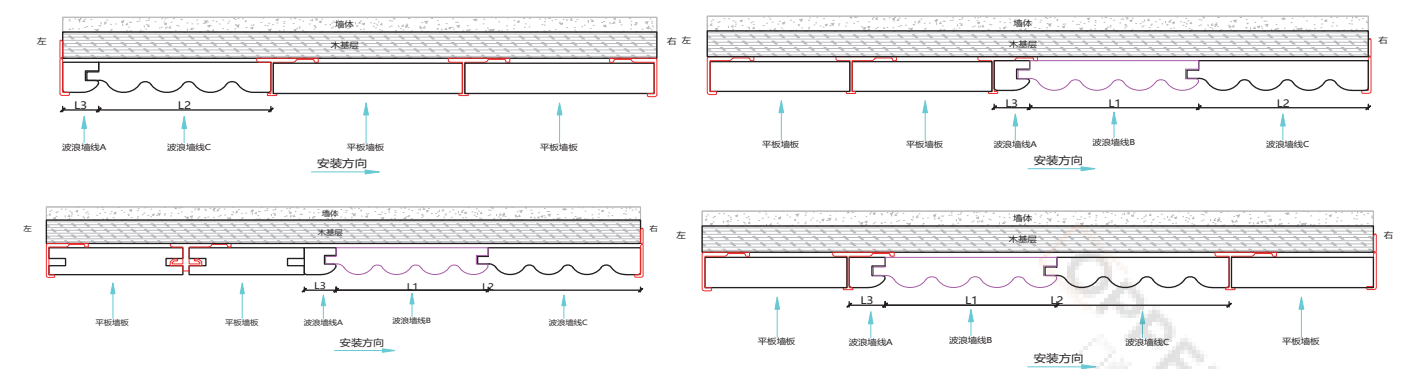
①一字型（A+C）：此组合通常与平板护墙板搭配使用（下单可下1根波浪墙线A+1根波浪墙线C）



②一字型（A+B+C）：组合公式=1根波浪墙线A+n根波浪墙线B+1根波浪墙线C



8.2.2、波浪墙线与平板墙板结合示例：



注：①波浪墙线与平板墙板结合时用铝合金分线3#；
②波浪墙线与波浪墙线之间不使用分线；
③波浪墙线按根下单，车间按下单尺寸裁切好出货。

9、R80外圆弧设计安装指引：

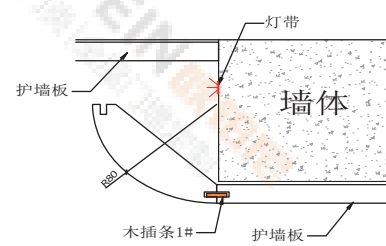
9.1、R80外圆弧设计说明：

9.1.1、R80外圆弧极限尺寸：2400≤H≤2900mm；

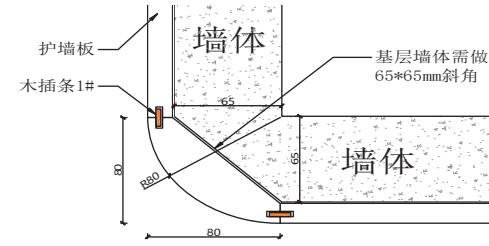
9.1.2、R80外圆弧高度方向不可分段，上下端无顶线及踢脚线，R80内圆弧高度=天花高度。

9.2、R80外圆弧应用场景及下单规范：

9.2.1、R80外圆弧做灯光背景应用：



9.2.2、R80外圆弧阳角处应用：注意基层墙体阳角处需做成斜角，如下图。



注：R80外圆弧按根下单，车间按下单尺寸裁切好出货。

10、R80内圆弧设计安装指引：

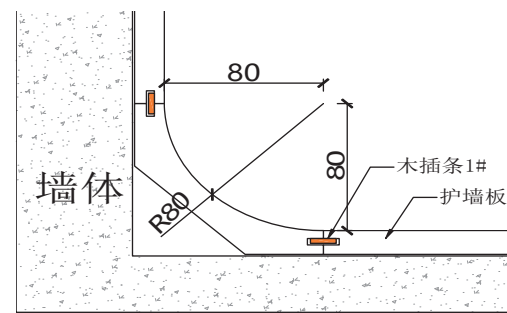
10.1、R80内圆弧设计说明：

10.1.1、R80内圆弧极限尺寸：2400≤H≤2900mm；

10.1.2、R80内圆弧高度方向不可分段，上下端无顶线及踢脚线，R80内圆弧高度=天花高度。

10.2、R80内圆弧应用场景及下单规范：

10.2.1、R80内圆弧阴角处应用：



注：R80内圆弧按根下单，车间按下单尺寸裁切好出货。

11、R25铝合金阳角收口线1#设计安装指引：

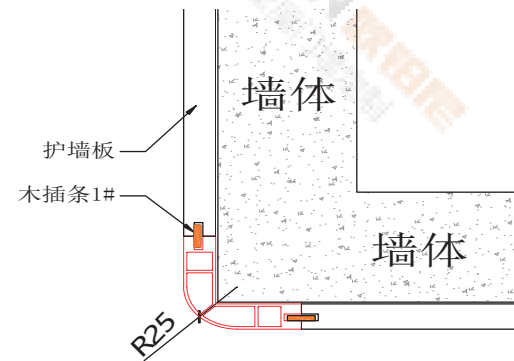
11.1、R25铝合金阳角收口线1#设计说明：

11.1.1、R25铝合金阳角收口线1#极限尺寸：2400≤H≤2900mm；

11.1.2、R25铝合金阳角收口线1#高度方向不可分段，上下端无顶线及踢脚线，R25铝合金阳角收口线1#高度=天花高度。

11.2、R25铝合金阳角收口线1#应用场景及下单规范：

11.2.1、R25铝合金阳角收口线1#阳角处应用：

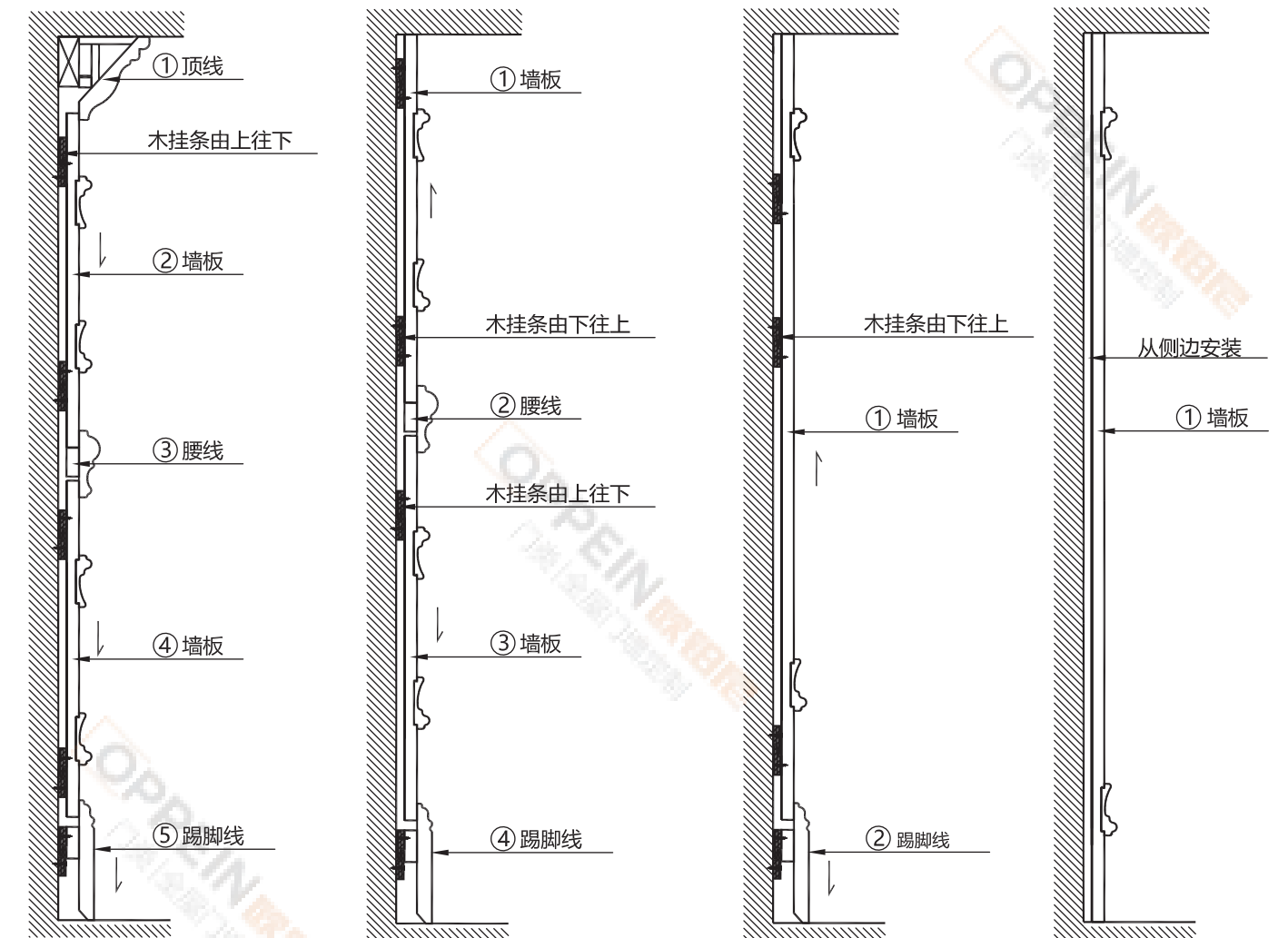


注：R25铝合金阳角收口线1#按根下单，车间按下单尺寸裁切好出货。

12、安装示例

(1) 墙板的安装顺序

a、高度方向：常见有以下四种类型。(图4-3)



类型一（顶线、腰线、踢脚线）
安装顺序：②④①③⑤

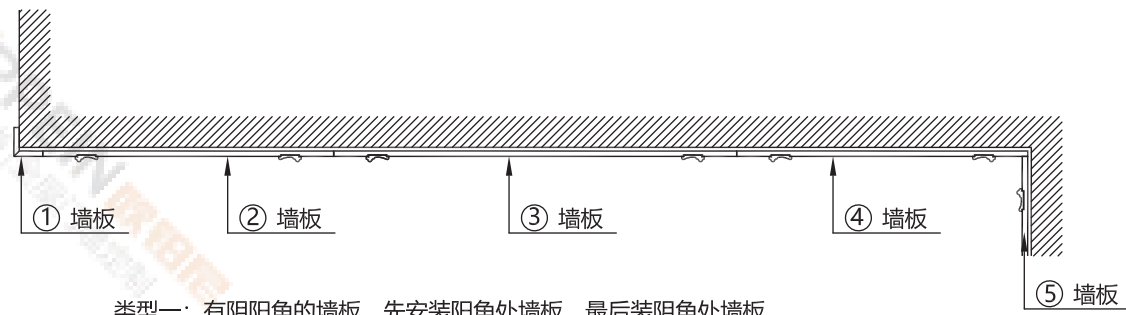
类型二（腰线、踢脚线）
安装顺序：①③②④

类型三（踢脚线）
安装顺序：①②

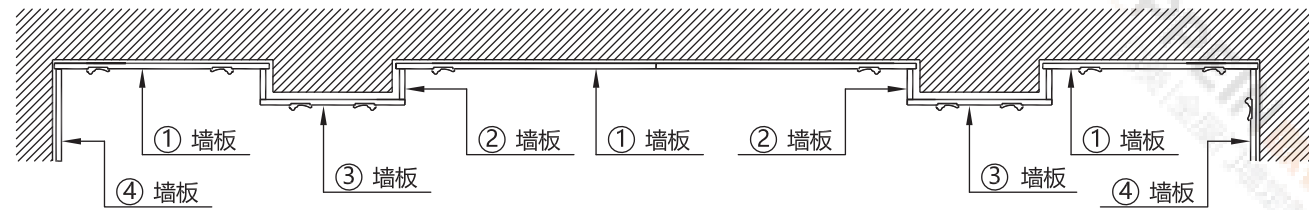
类型四（从侧边安装）
（参考设计指引图4-1）

图4-3

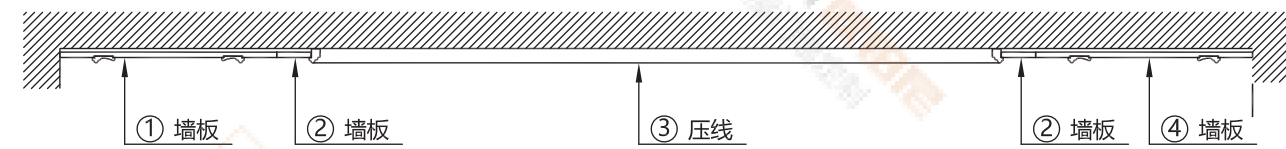
b、宽度方向：常见有以下四种类型(图4-4)。



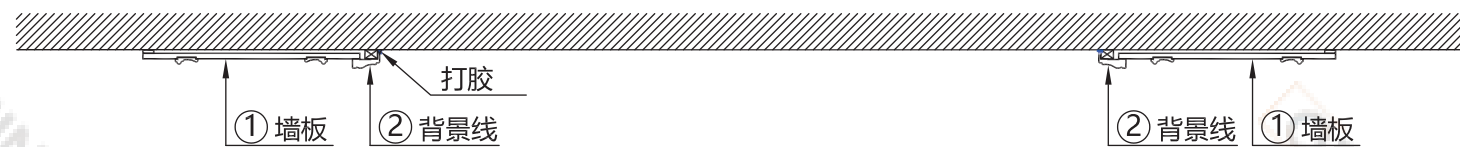
类型一：有阴阳角的墙板，先安装阳角处墙板，最后装阴角处墙板
安装顺序：①②③④⑤



类型二：有柱子的墙板，先安装里面被压盖的墙板，再按顺序往外安装。
安装顺序：①②③④



类型三：两端靠墙的墙板，先安装左侧墙板，再安装中间墙板及压线，最后安装右侧墙板，反之从右到左。
安装顺序：①②③④



类型四：两端不靠墙的墙板，先安装两侧墙板，再安装中间背景线。
安装顺序：①②

图4-4

c、案例分析：根据平面布置图，先安装被压盖部分护墙板，分别确定每个立面安装顺序(图4-5)。

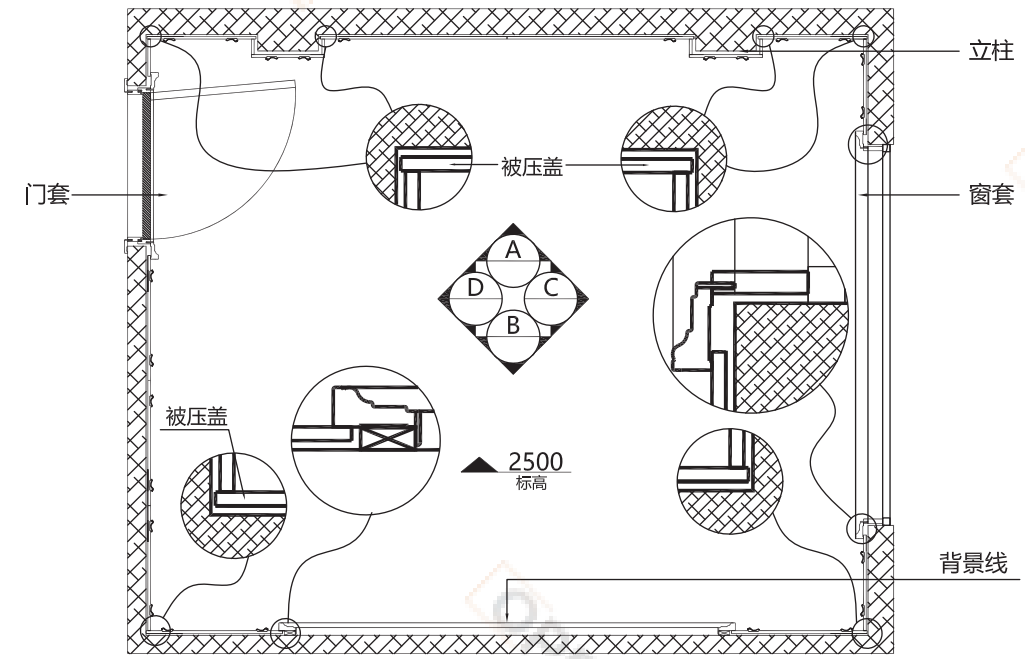
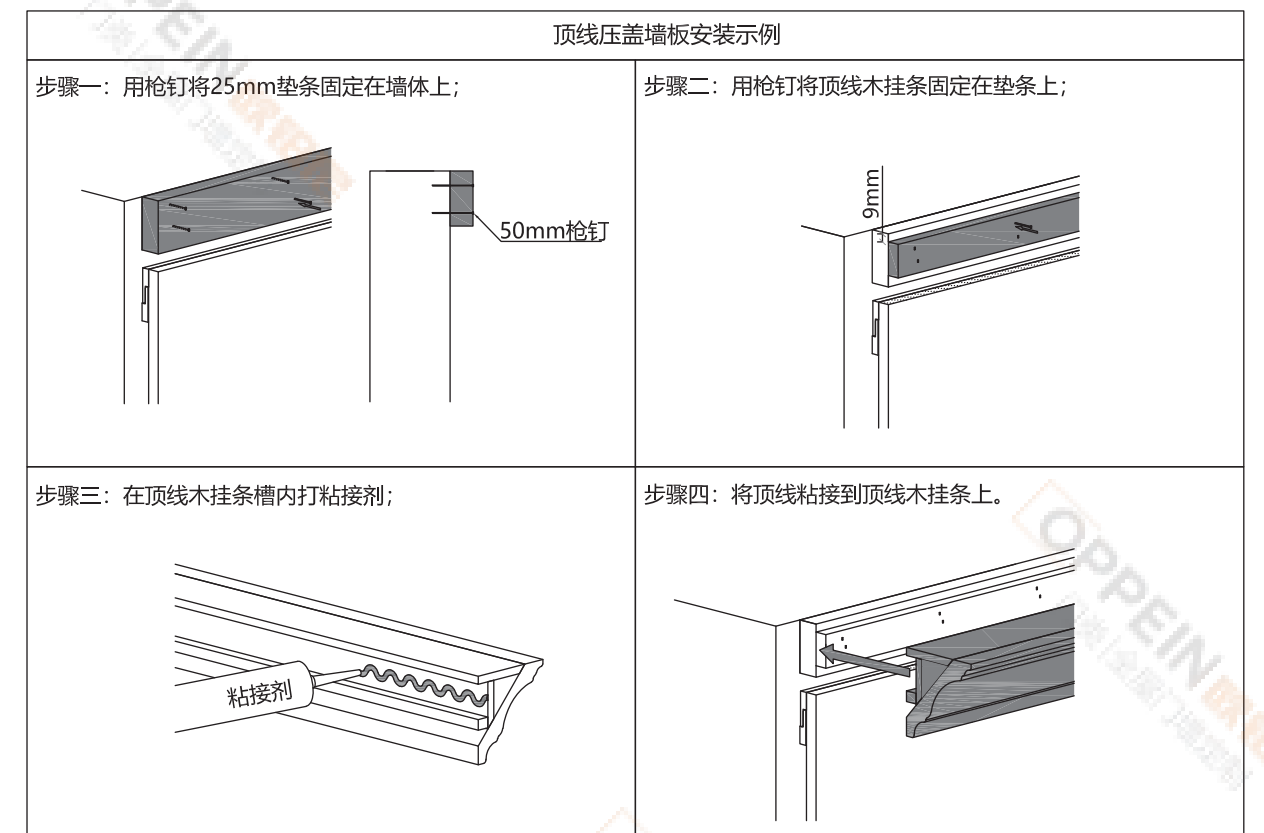


图4-5

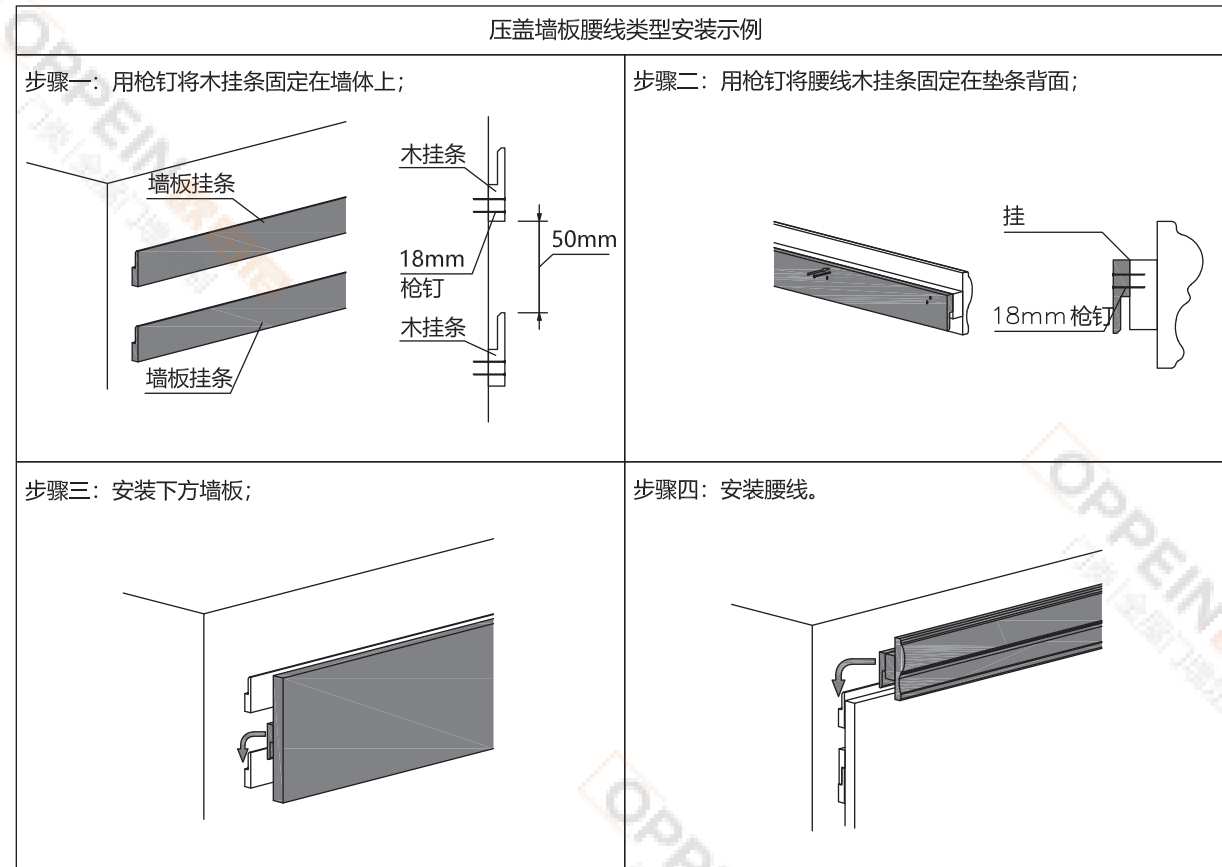
如图4-5所示，护墙板每个立面安装顺序为A-B-C-D，各立面安装顺序如下：

- A立面：先安装被压盖墙板，后安装立柱护墙板。
- B立面：先安装被压盖墙板，后安装背景线。
- C立面：先安装被压盖墙板，后安装窗套。
- D立面：先安装被压盖墙板，后安装门套

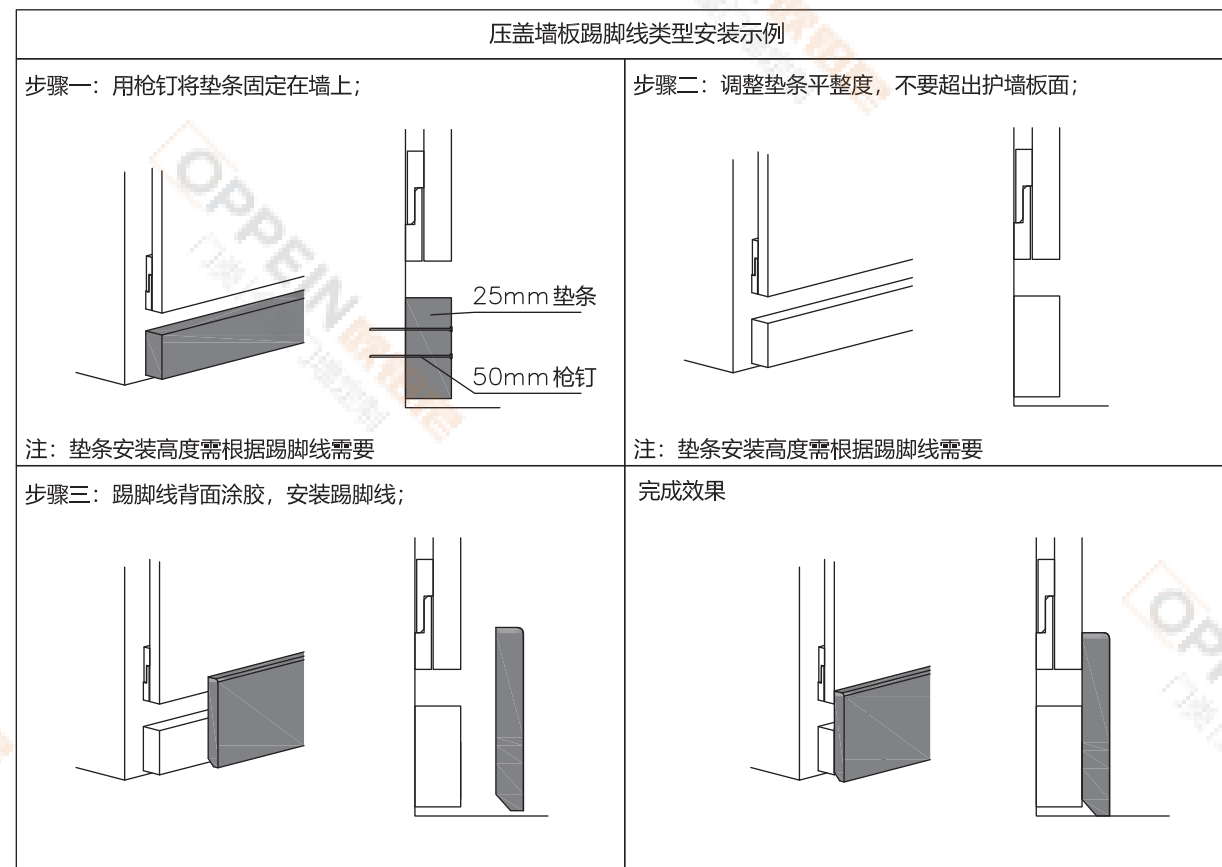
(2) 顶线的安装



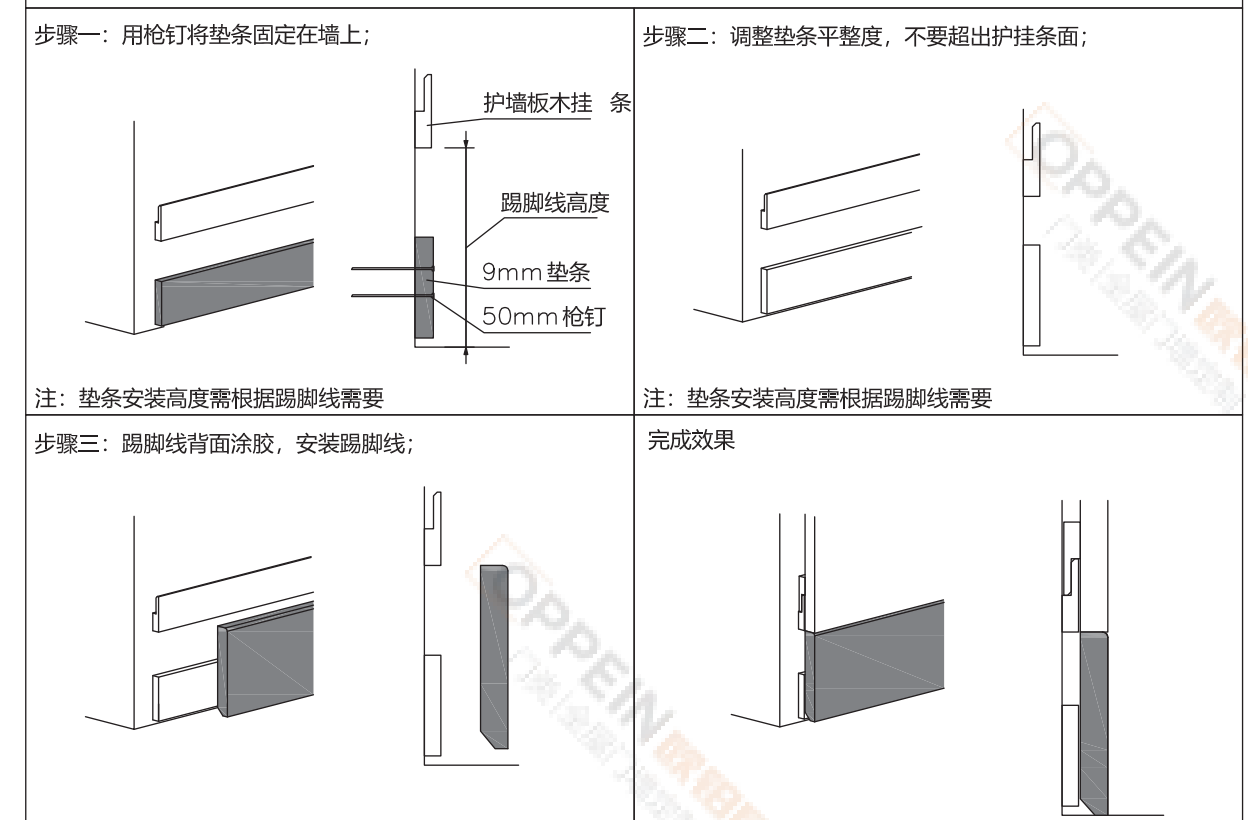
(3) 腰线的安装



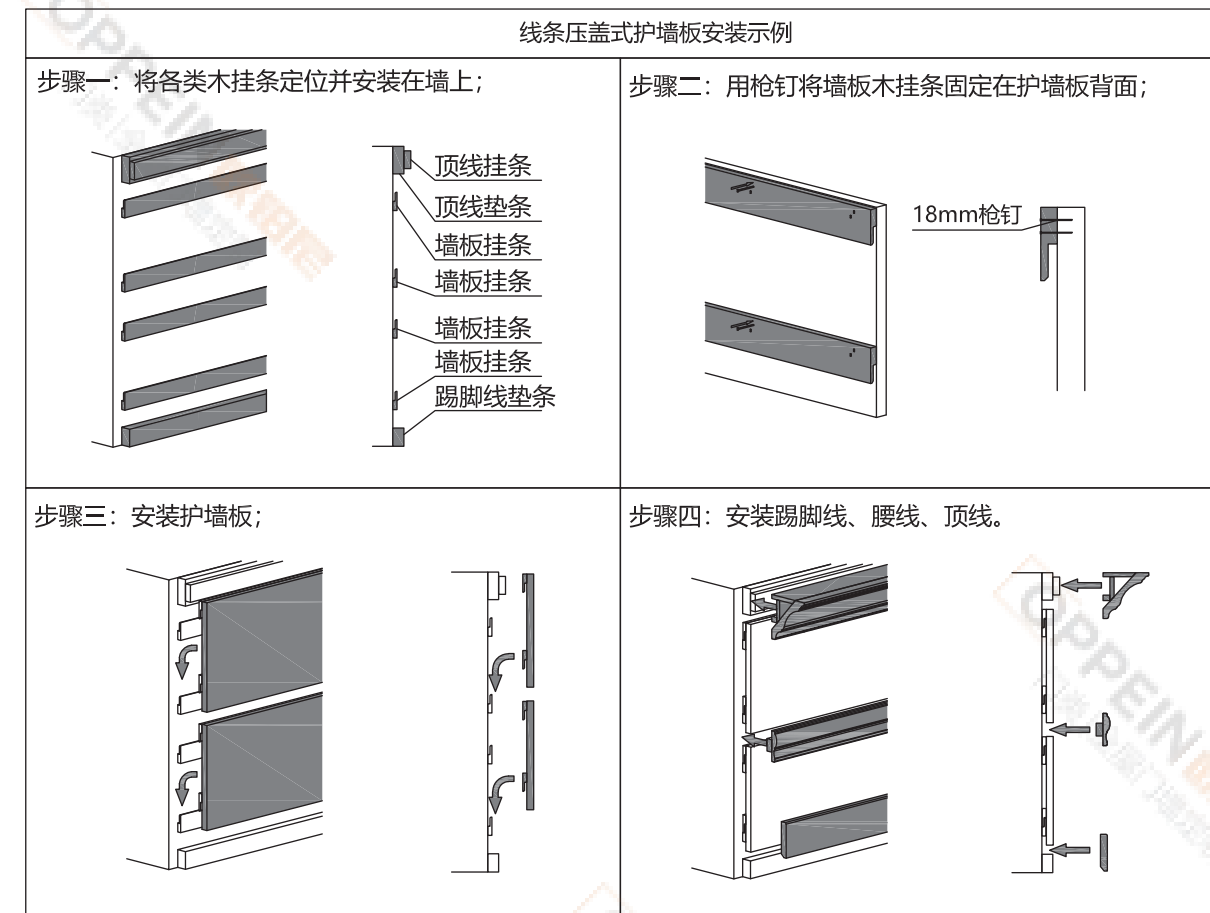
(4) 踢脚线的安装



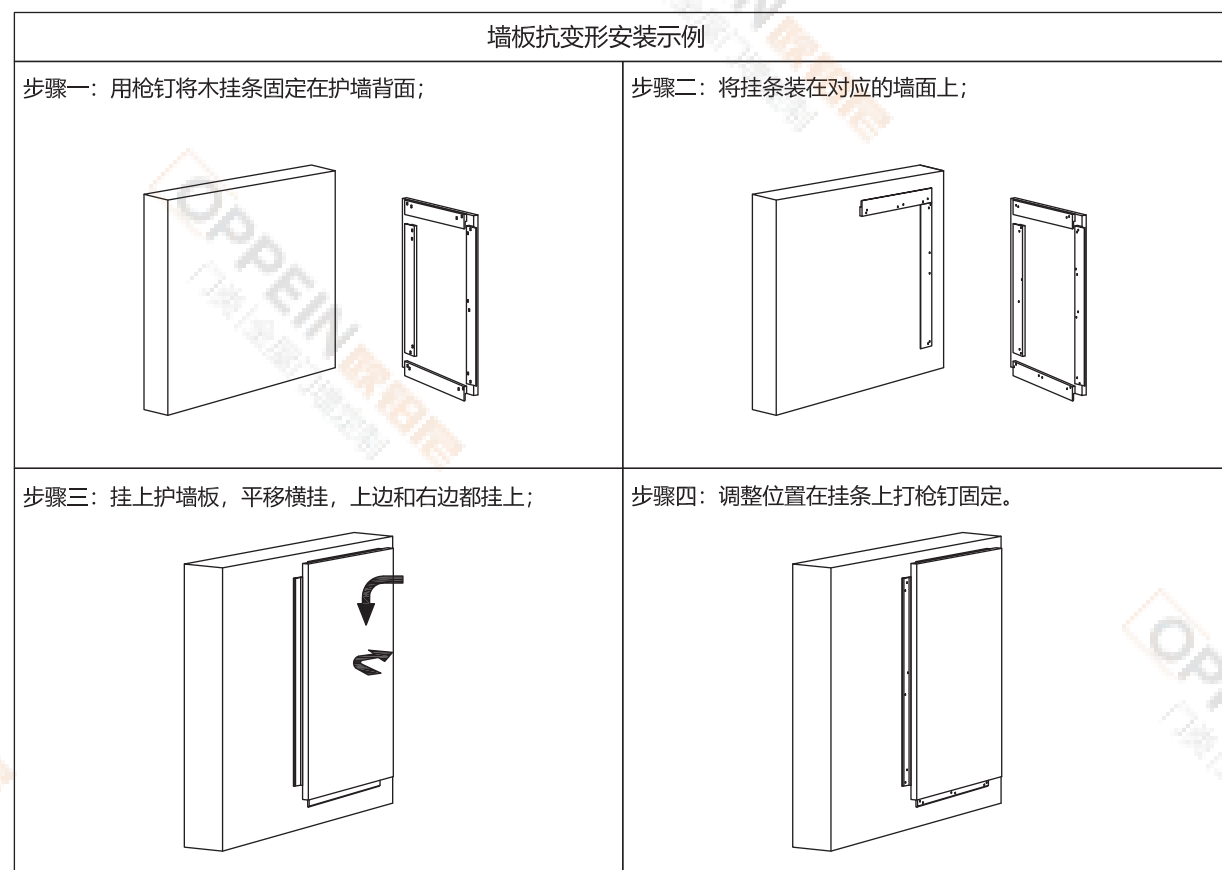
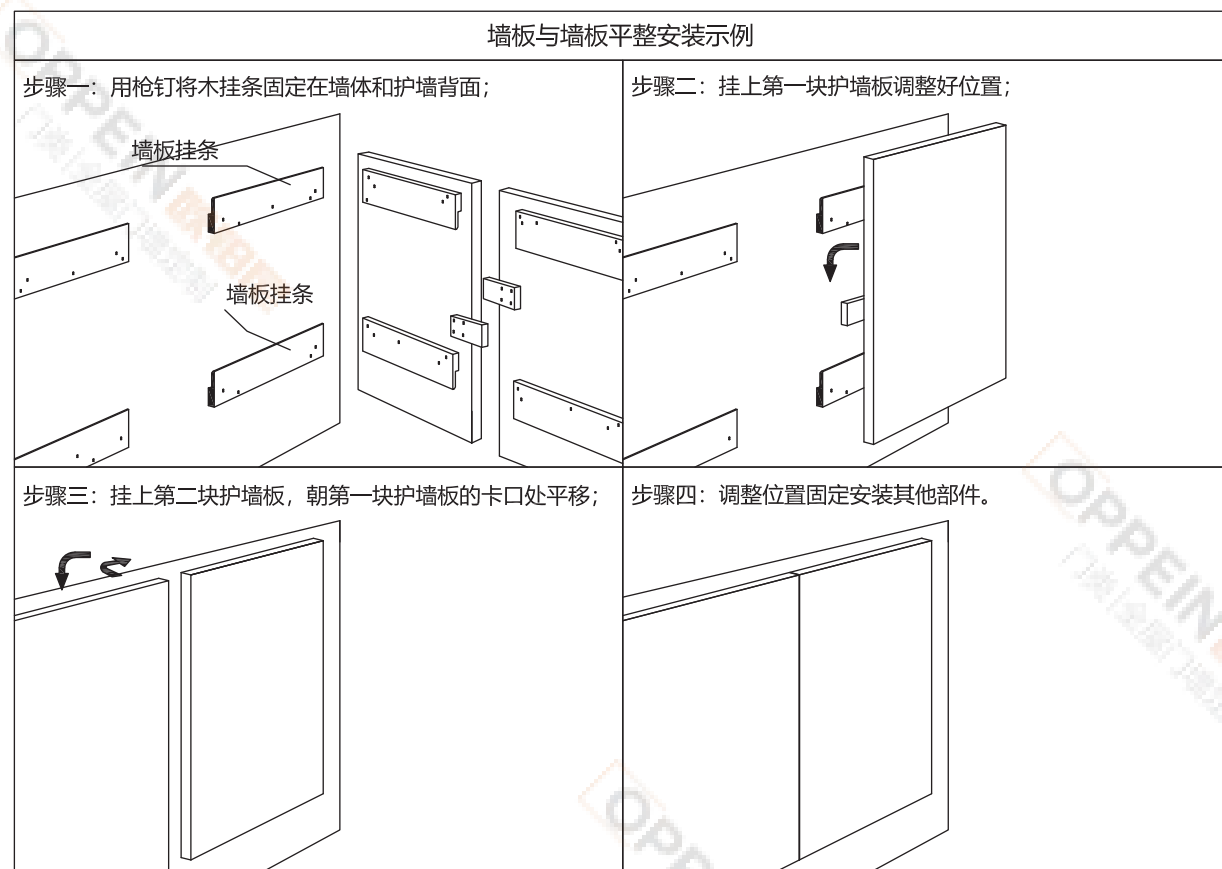
平齐墙板踢脚线类型安装示例



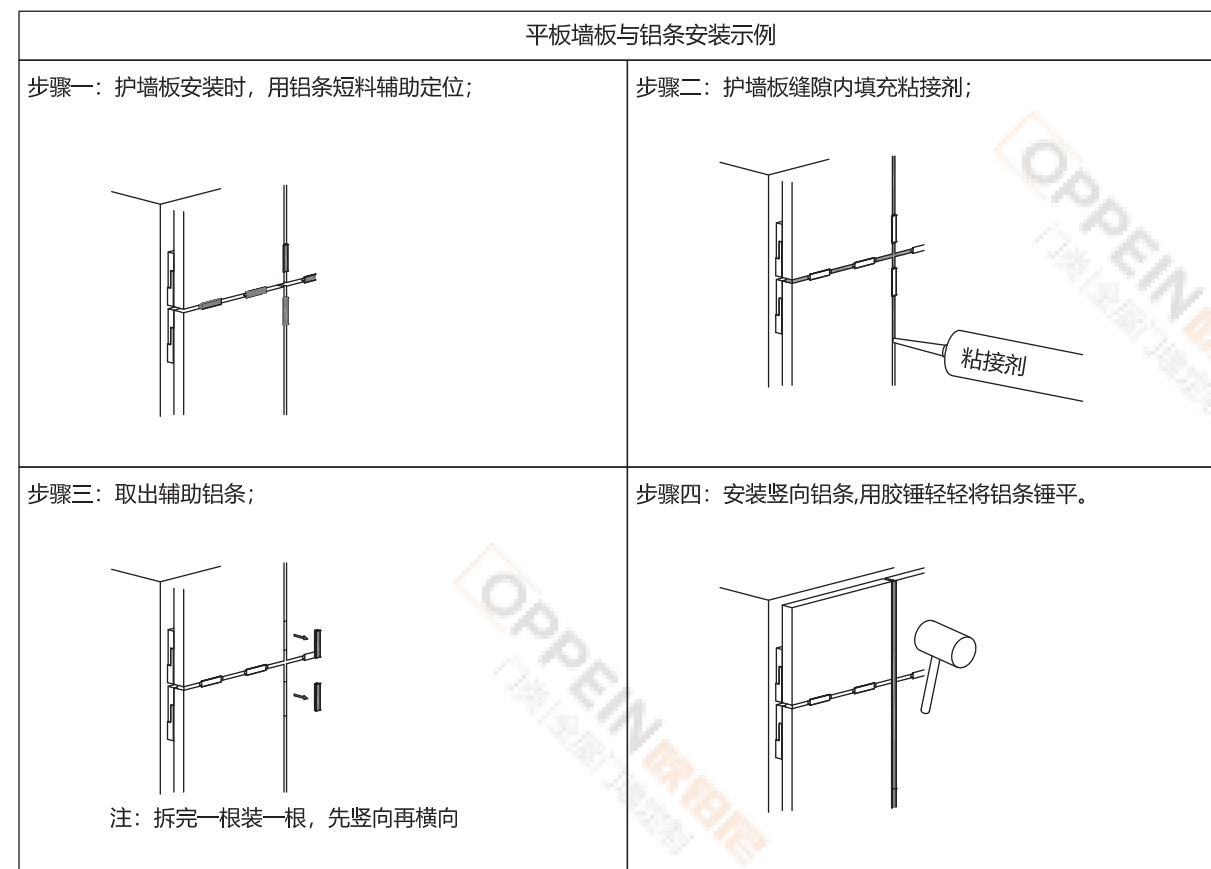
(5) 线条与护墙板安装示例



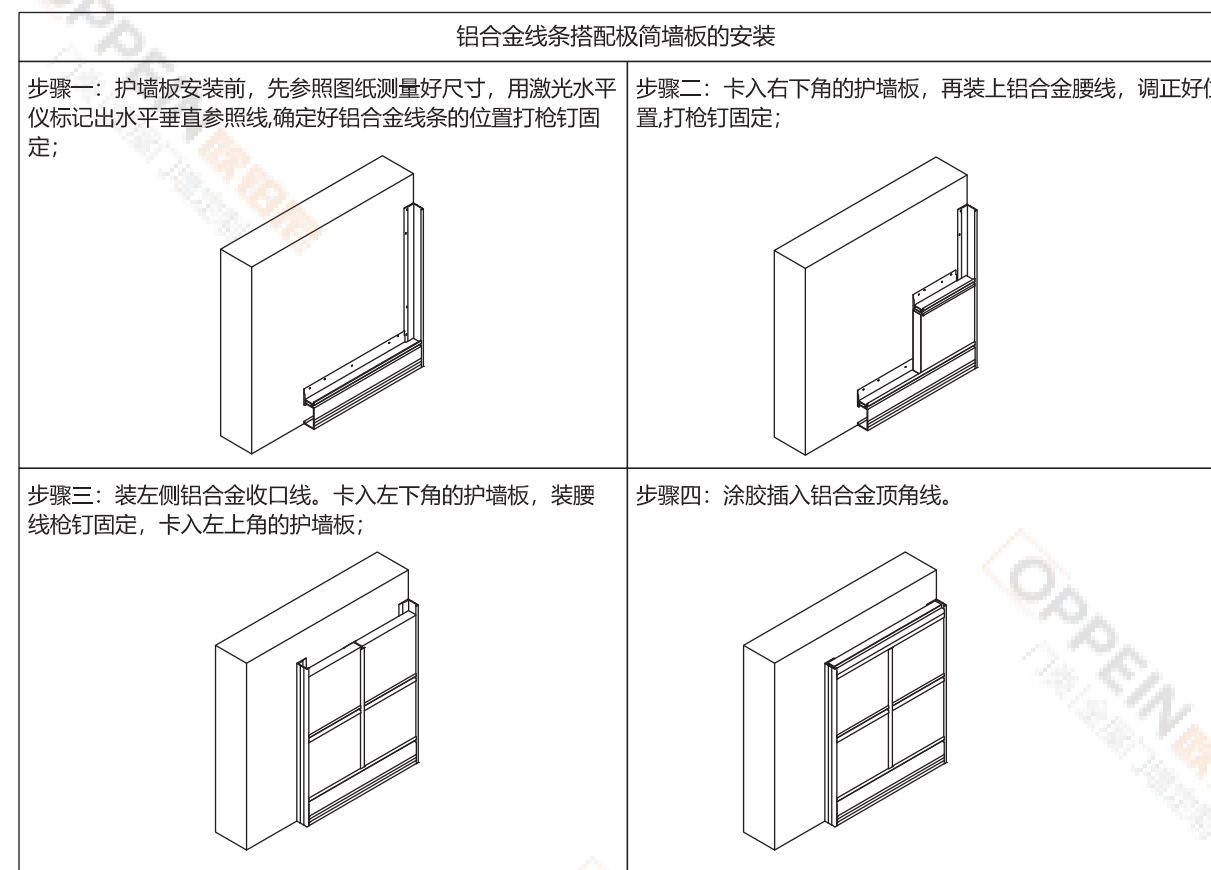
(6) 墙板与墙板安装示例



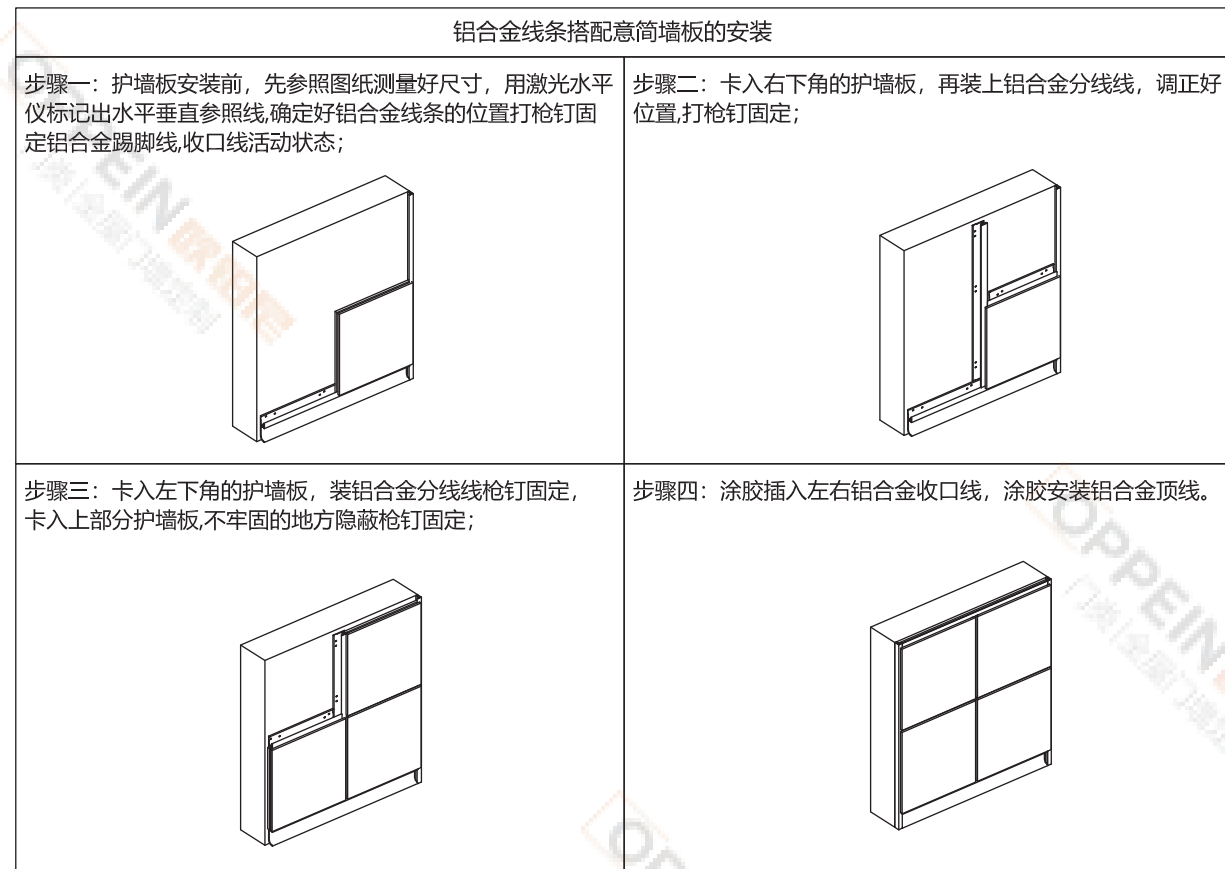
(8) 铝条的安装示例



(9) 铝合金线条搭配极简墙板安装示例



(10) 铝合金线条搭配简墙板安装示例

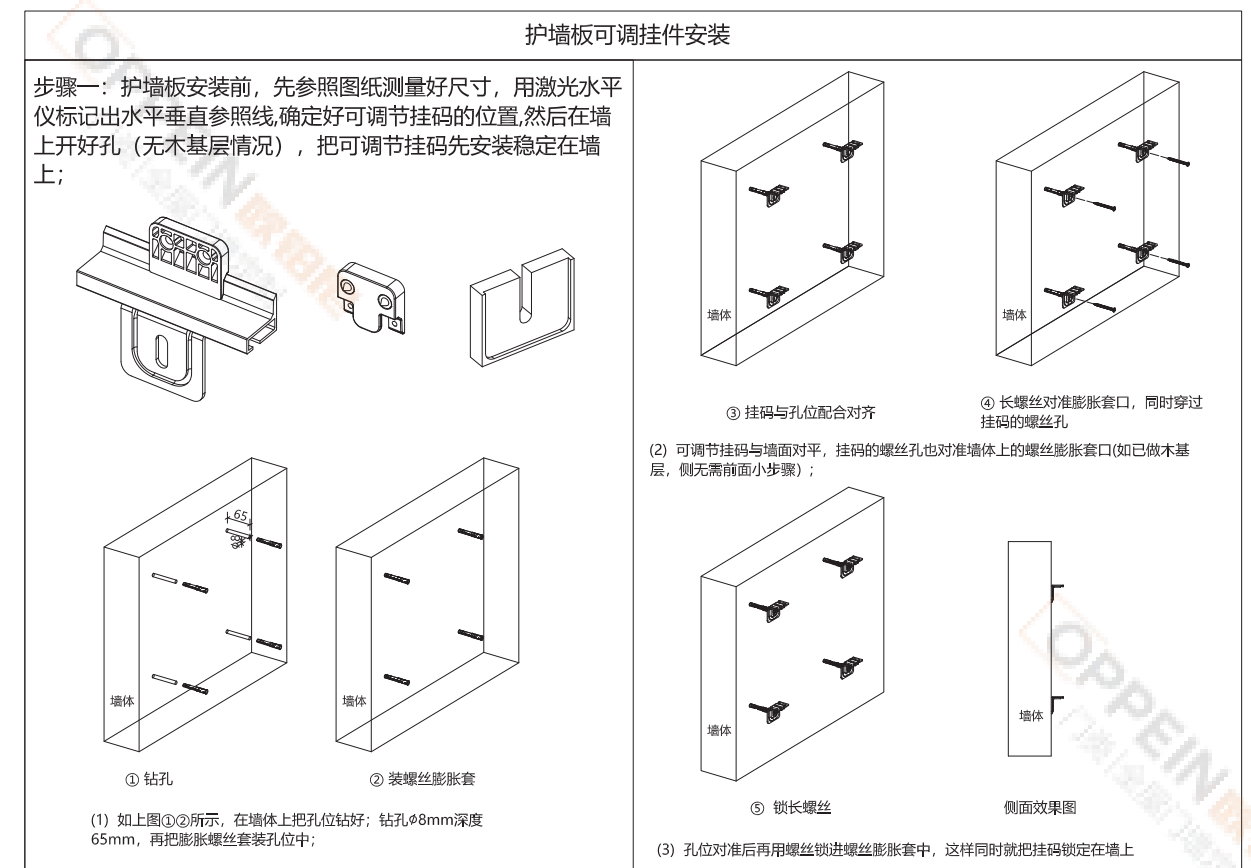
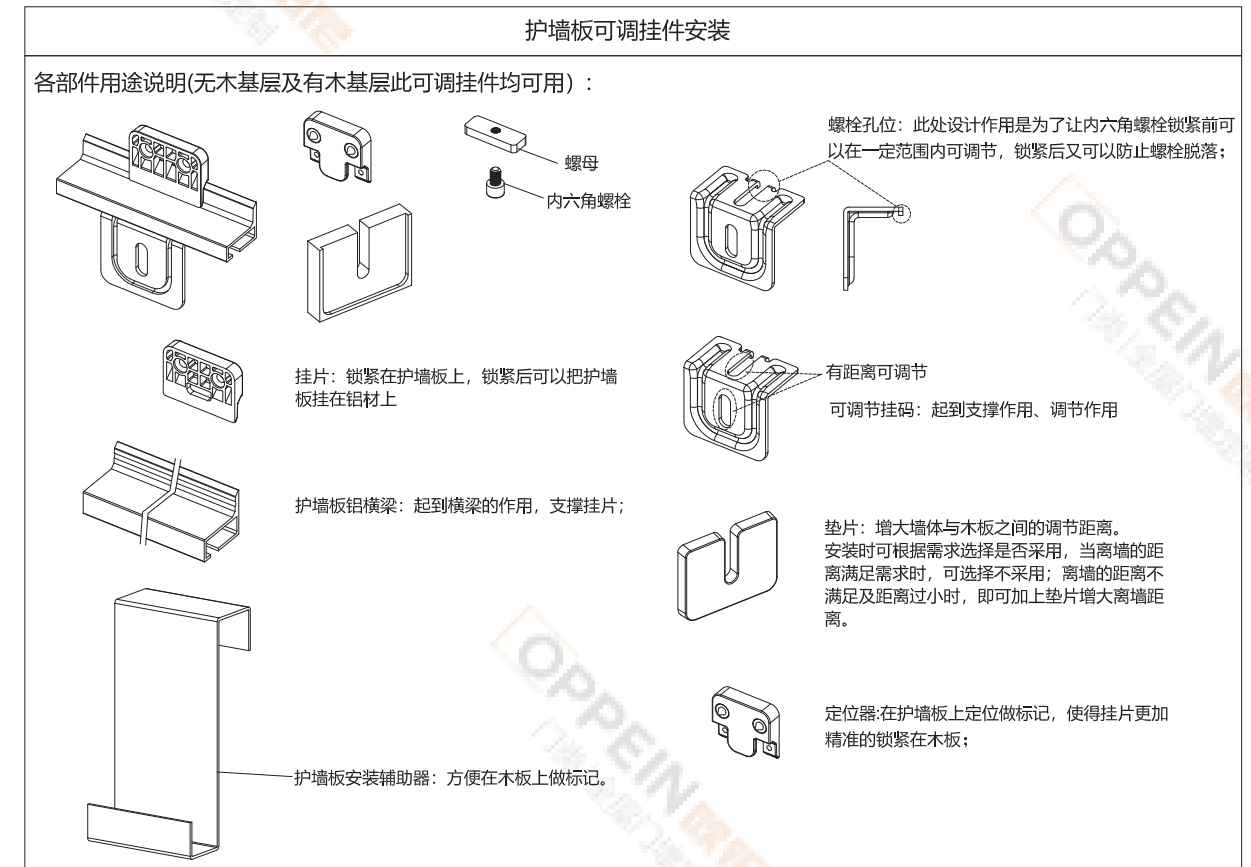


(11) 护墙板可调挂件安装示例

护墙板可调挂件安装

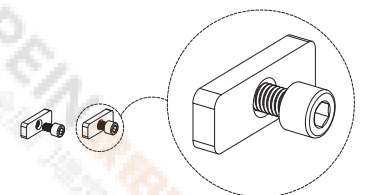
护墙板可调挂件部件信息：

部件名称	部件形状	基本尺寸	部件名称	部件形状	基本尺寸
挂片			垫片		
护墙板铝横梁			定位器		
方形螺母			护墙板安装辅助器		
内六角螺栓					
可调节挂码					

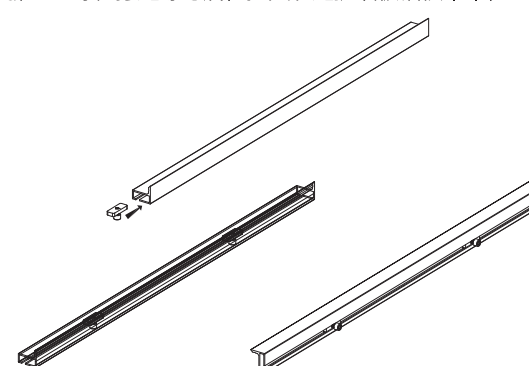


护墙板可调挂件安装

步骤二：把螺丝拧进去螺母中（把内六角螺栓拧在螺母中，不需要拧进去太多，拧进去的标准是螺母不掉出来即可）；

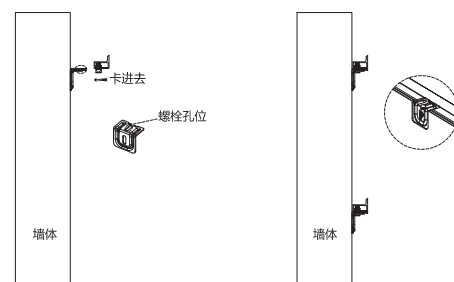


步骤三：螺栓拧进螺母后，把其装进护墙板铝横梁中；

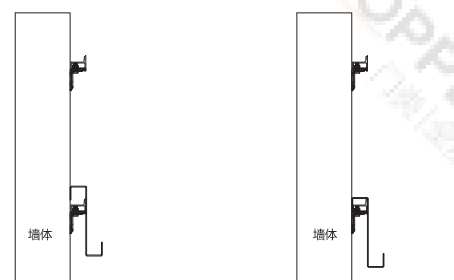


螺栓螺母在铝材中的效果图

步骤四：螺栓及螺母放进铝横梁后，把铝横梁上的螺栓对准可调节挂码的螺栓孔位，再把整个铝横梁组合的螺栓卡在螺栓孔位上，卡进去之后，可根据需求调节距离，再把螺栓拧紧，即可把铝材固定在挂码上；

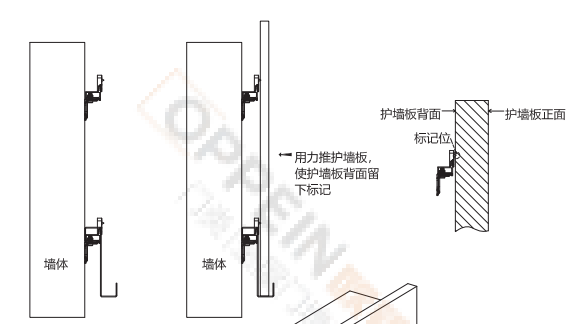


步骤五：把护墙板安装辅助器挂在铝横梁上；



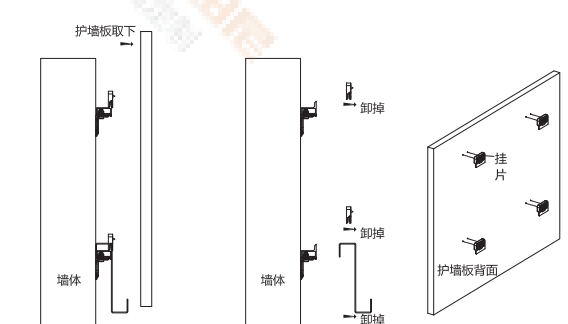
护墙板可调挂件安装

步骤六：安装辅助器挂好后，把定位器安装在铝横梁上，然后把护墙板放在安装辅助器上，用力推护墙板，使护墙板背面留下标记；

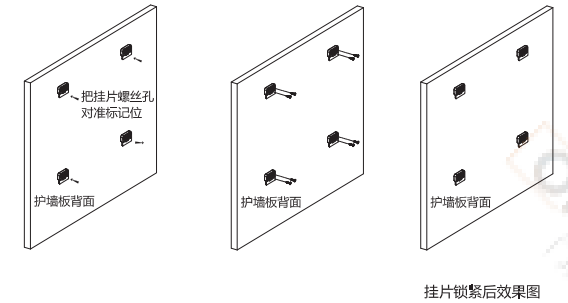


标记位效果示意图-标记在护墙板背面

步骤七：做好标记后，把护墙板取下后，再把定位器和木板挂件取下，在做好标记的护墙板上，把挂片的螺丝孔对准标记位，孔位对准后用螺丝直接把挂片锁紧在护墙板背面；

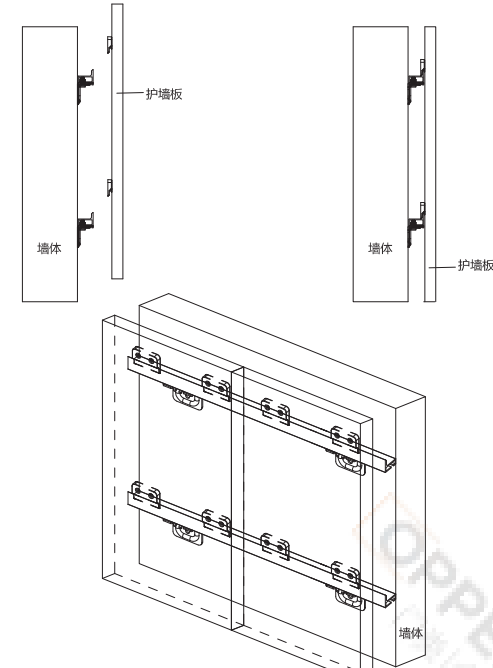


挂片锁紧后效果图

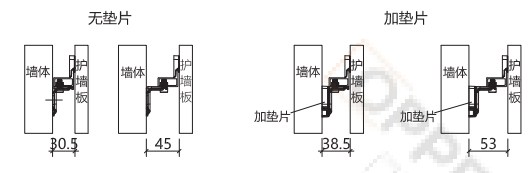


护墙板可调挂件安装

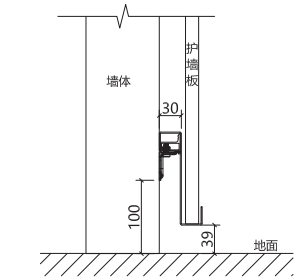
步骤八：挂片锁好后，把装有挂片的一面与墙体面对，挂件对准铝横梁直接卡进去即可完成安装；




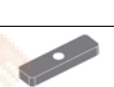

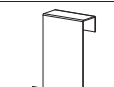
护墙板离墙体距离最小、最大尺寸对比：



护墙板安装辅助器安装时相对尺寸关系：

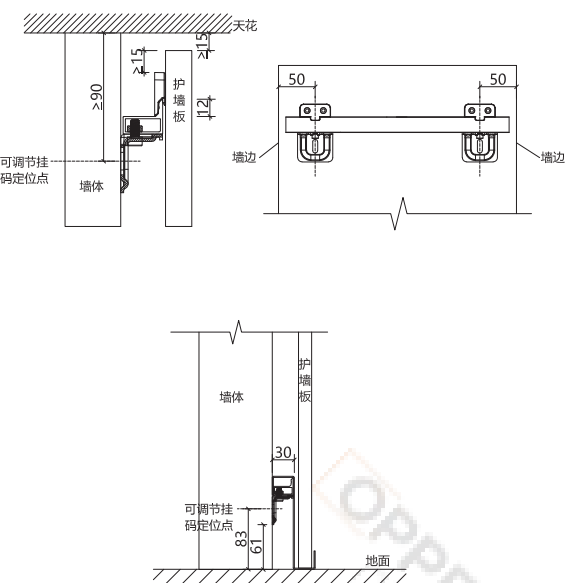


护墙板可调挂件安装

护墙板可调挂件配置规则					
序号	材料名称	销售编码	部件名称及数量	示意图	单位 备注
1	护墙板铝横梁	PWWX0287	/		3米/支 1平方米配1支
2	护墙板金属底座与塑料挂片	PWWX0288	垫片4个		套 1平方米4套，使用此配件护墙板离墙体最小距离30mm
			方形螺母4个		
			内六角螺栓4个		
			挂片6个		
			可调节挂码4个		
3	护墙板定位器	PWWX0289	/		个 1个单配20个
4	护墙板安装辅助器	PWWX0290	/		个 1个单配2个

护墙板可调挂件安装注意事项：

- ①、可调节挂码定位点距天花≥90mm，距墙边≥50mm，距地面≥83mm；
- ②、挂片距护墙板上端及左右两侧均需≥15mm；
- ③、护墙板距天花≥15mm才能满足安装需求，顶部可用其他产品收口（如顶线、铝合金灯可调节顶线1#等）；



13、安装后成品保护

- (1) 护墙板安装结束，墙纸、软包、灯饰、移动家具等需要安装，为保证后期工序安装不损害护墙板，要进行成品保护。
- (2) 安装完成后自检合格及时做好清洁和成品保护，包括大面成品常规保护（覆膜）和阳角重点保护（护角保护）以及标高1.5米下防止撞击保护，防止二次污染和损坏。

移动插座设计安装指引:

1、产品特性:

- (1) 全球通用全范围交流输入
- (2) 轨道最大工作电流40A
- (3) 100%满载老化测试
- (4) 高可靠性
- (5) 高自由度, 插座可在轨道任意位置取电

2、产品图片:



金色五孔移动插座 金色USB移动插座 黑色五孔移动插座 黑色USB移动插座



黑色移动插座轨道

3、电器性能:

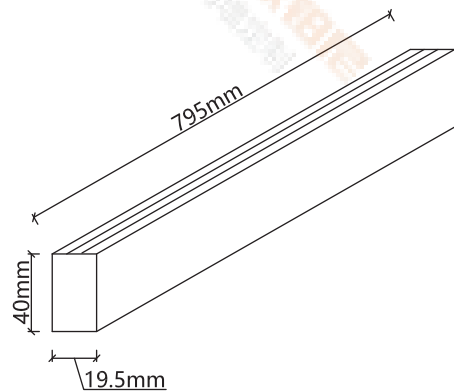
项目	轨道	插座
额定工作电压	AC110V~250V	AC110V~250V
额定工作电流	40A	10A-CHN
额定功率	10000w	2500w
额定频率	50HZ/60HZ	50HZ/60HZ
额定绝缘电压	500V	-----
额定冲击耐受电压	6KV	-----
电气间隙	大于 3.2mm	大于 3.2mm
爬电距离	大于 6.4mm	大于 4mm
主导体截面积	大于 5.5 平方毫米	最小截面积大于 1.5 平方毫米, 厚度大于 0.5mm
执行标准	GB/T 7251.6-2015	GB 1002-2008 系列 GB 2099.1-2008 系列
安全规范	通过 CCC/TUV/CE 认证	通过 CE 认证

4、环境:

- (1) 使用环境: 室内
- (2) 轨道防尘防水等级: IP54
- (3) 湿度: 相对湿度不超过70%
- (4) 温度: 正常使用温度0-40°C, 瞬间(极限)温度不超过60度, 最低-5度。

5、机械尺寸:

- (1) 轨道截面尺寸19.5mmX40mm
- (2) 单根轨道长度最长795mm, 可任意裁切长度

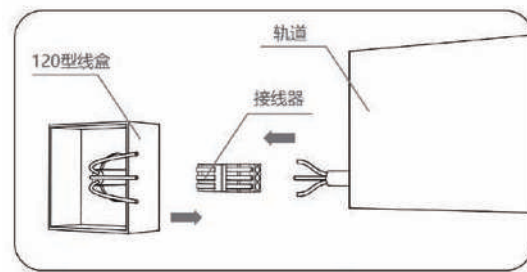


插座轨道尺寸

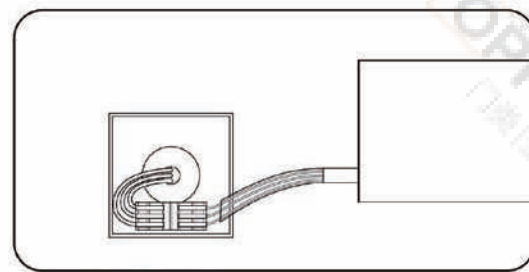
6、轨道接线方式:

接电说明:

- (1) 护墙板电力轨道安装前, 须在电力轨道的一端预留线盒插座线、或预留插座。
- (2) 安装产品时需要先接电检测产品是否正常通电再安装。

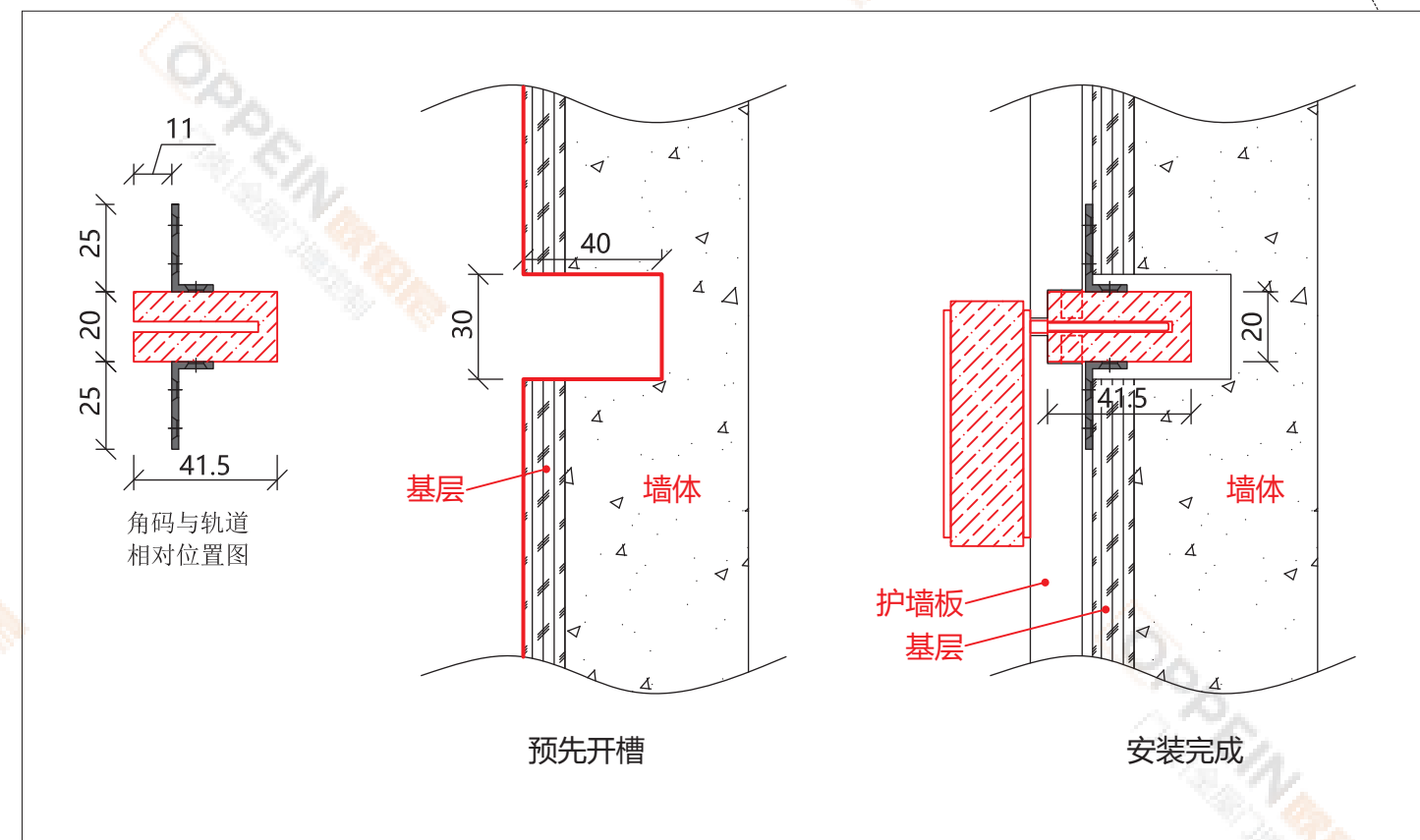
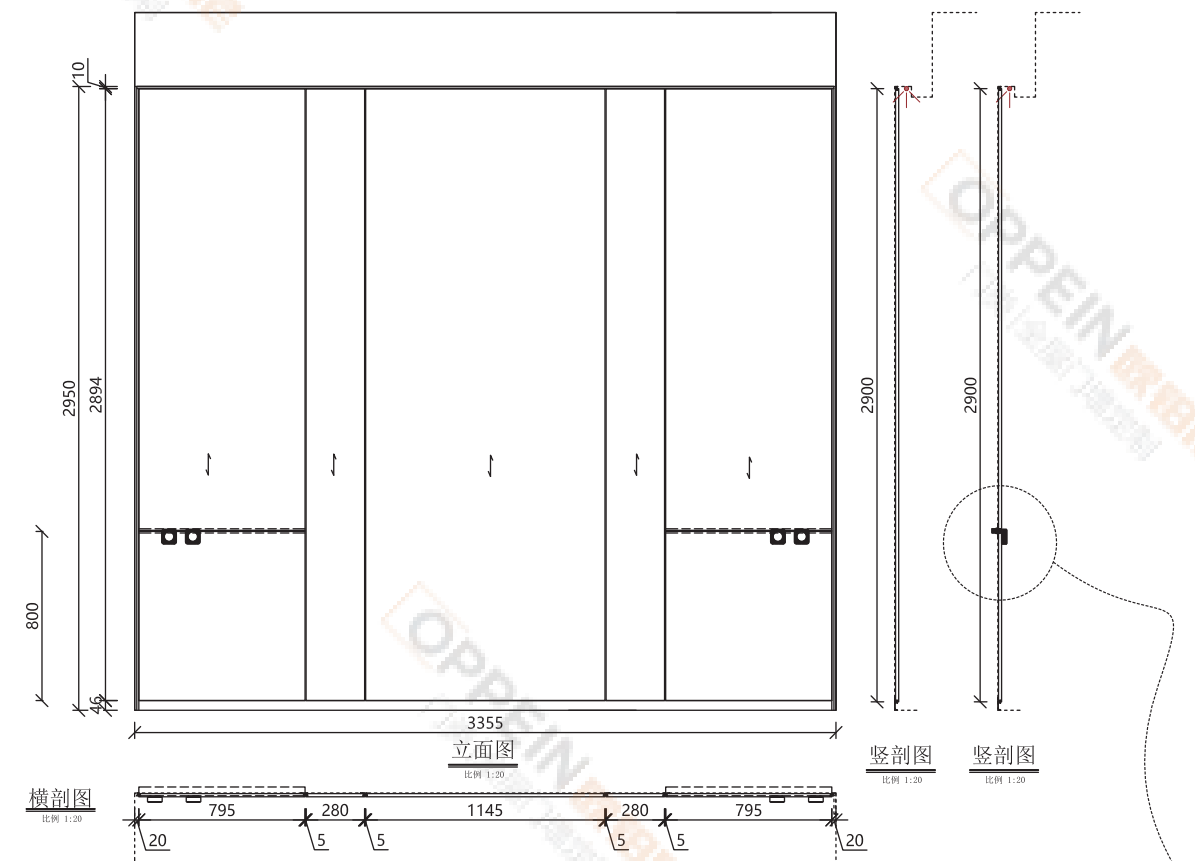


从120型线盒(宽60mm,深50mm)接线, 用接线器接入户电源



注意轨道电源接线美观度

7、实际使用图纸展示:



● 钛镁合金玻璃
8mm




山莓渐变超白玻璃★
(厚度8mm/可透视)
PWMB0175




沁蓝渐变小灯芯玻璃★
(厚度8mm/不可透视)
PWMB0176




炫彩丝印玻璃★
(厚度8mm/可透视)
PWMB0177




山涧曲柳夹丝玻璃★
(厚度8mm/可透视)
PWMB0178




透明超白长虹玻璃2#
(厚度8mm/可透视)
PWMB0153



雾砂超白长虹玻璃2#
(厚度8mm/不可透视)
PWMB0154




透明长虹玻璃2#
(厚度8mm/可透视)
PWMB0114



雾砂长虹玻璃2#
(厚度8mm/不可透视)
PWMB0115



透明玻璃4#
(厚度8mm/可透视)
PWMB0112



雾砂玻璃4#
(厚度8mm/不可透视)
PWMB0113



透明茶色玻璃
(厚度8mm/可透视)
PWMB0116



雾砂茶色玻璃
(厚度8mm/不可透视)
PWMB0117

● 钛镁合金玻璃
8mm



雾砂玲珑玻璃
(厚度8mm/不可透视)
PWMB0122




透明玲珑玻璃
(厚度8mm/可透视)
PWMB0123



透明灰色玻璃
(厚度8mm/可透视)
PWMB0118



雾砂灰色玻璃
(厚度8mm/不可透视)
PWMB0119



菱格夹丝玻璃
(厚度8mm/可透视)
PWMB0160



回纹茶色玻璃
(厚度8mm/可透视)
PWMB0161



透明超白玻璃2#
(厚度8mm/可透视)
PWMB0151

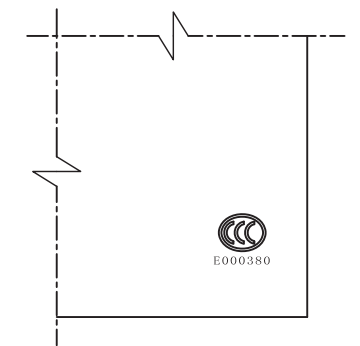


雾砂超白玻璃2#
(厚度8mm/不可透视)
PWMB0152

● 玻璃安装规范

一、3C标志位置规范

1、3C标志均打在玻璃透明面右下角，具体位置见右图。
(3C标志编号根据厂家不同而变化)




二、玻璃的安装面的规范

产品	玻璃类型	玻璃型号	安装标准	
钛镁合金门	透明玻璃	透明长虹玻璃	PWMB0114	玻璃凹凸面朝室外
		透明玻璃	PWMB0045	安装不分内外
		透明灰色玻璃	PWMB0118	安装不分内外
		透明茶色玻璃	PWMB0116	安装不分内外
		透明玲珑玻璃	PWMB0123	安装不分内外
		透明超白玻璃2#	PWMB0151	安装不分内外
	雾砂玻璃	透明超白长虹玻璃2#	PWMB0153	玻璃凹凸面朝室外
		雾砂长虹玻璃	PWMB0115	玻璃凹凸面朝室外
		雾砂玻璃	PWMB0113	雾砂面朝室外
		雾砂茶色玻璃	PWMB0117	安装不分内外
		雾砂灰色玻璃	PWMB0119	安装不分内外
		雾砂玲珑玻璃	PWMB0122	安装不分内外
	其他玻璃	雾砂超白玻璃2#	PWMB0152	雾砂面朝室外
		雾砂超白长虹玻璃2#	PWMB0154	玻璃凹凸面朝室外
		菱格夹丝玻璃	PWMB0160	安装不分内外
		回纹茶色玻璃	PWMB0161	安装不分内外
		山莓渐变超白玻璃	PWMB0175	安装不分内外
		沁蓝渐变小灯芯玻璃	PWMB0176	玻璃凹凸面朝室外
炫彩丝印玻璃	PWMB0177	安装不分内外		
山涧曲柳夹丝玻璃	PWMB0178	安装不分内外		

●木皮 A类



橡木直纹科技木皮★
PWMM6053



艾洛银橡★
PWMM6049



布里奇胡桃
PWMM6047

●木皮 B类



银丝木1#◆
PWMM3052



浅荷橡木★
PWMM6054




远山蓝直纹橡木★
PWMM6056



银胡桃1#◆
PWMM3060



红樱桃10#✕
PWMM3051



红樱桃6#◆
PWMM3038



黑胡桃2#◆
PWMM3037



铁刀木1#◆
PWMM3053




橡木7#◆
PWMM3040

●木皮 E类




烟熏尤加利2#
PWMM6046

●烤漆 A类



白色哑光2#◆
PWMK2002



白色哑光◆
PWMK2030



象牙白哑光◆
PWMK2031



珊瑚白哑光◆
PWMK2038

●烤漆 B类



白茶哑光★
PWMK2140



法国灰哑光◆
PWMK2032



雅致灰哑光◆
PWMK2067



莱茵灰哑光◆
PWMK1069



温格绿★
PWMK2139



暖杏橙哑光
PWMK1072



仙踪绿哑光◆
PWMK1070



深灰色哑光◆
PWMK2071



琉璃黑哑光◆
PWMK2087



哑光典雅铜★
PWMK2121

●高端烤漆类

●免漆 A类(木纹)



香榭白
PWMG0066



直纹银橡
PWMG0166



浅比利★
PWMG0286




安格尔灰橡★
PWMG0271



阿拉斯加橡木
PWMG0139

! 注: 木质隔断可做花色用 “◆”表示

●免漆 A类(木纹)



千川木
PWMA0237



浅胡桃
PWMG0145



罗曼黄橡★
BWMG0052



黛灰影木
PWMG0217



金丝胡桃
PWMG0076

●免漆 B类(木纹)



秋韵白
PWMG0142



北欧枫木
PWMG0079



灰咖影木
PWMG0198



千金榆木★
PWMG0285




秋素胡桃
PWMA0119


●免漆 A类(布纹)



丝秀布纹
PWMG0185




丝光暖白
PWMG0216



米白布纹
PWMG0111



丝瑞布纹
PWMG0184




乌金橡
PWMA0122



江晓赤木★
PWMG0246



水墨柚
PWMA0127




红樱桃
PWMG0072



鸢灰尤加利
PWMG0243

●免漆 A类(石纹)



灰砂岩
PWMG0165



水泥灰
PWMG0170

●免漆 A类(纯色)



曜石黑
PWMG0220



暖咖加州胡桃
PWMG0169



安第斯直纹
PWMG0200



里加榆木★
PWMG0244




檀香榆木
PWMG0242




流光茶木★
PWMG0245

●免漆 B类(纯色)




瓷白
PWMG0085



子午灰
PWMG0109



云杉绿★
PWMG0270



爵士蓝★
PWMG0272




尤加利木纹
PWMG0199



铁刀木1#
PWMG0203




爵士灰
PWMG0078



摩卡黑
PWMG0127

●免漆B类(布纹)




阿曼尼灰★
PWMA0231

●免漆B类(皮纹)



深灰荔枝皮纹
PWMA0221




古铜鳞纹★
PWMA0274


●高耐板A类(布纹)



布织斑影
PWMA0248



爱玛布纹★
PWMA0339



欧格灰★
PWMA0412

●免漆Z类(纯色)



玳瑁红★
PWMA0273




雅奢铜★
BWMG0047

●高耐板Z类(布纹)




云石叶纹★
PWMA0236



亚马逊雨林★
PWMA0355

●高耐板Z类(石纹)



暗金石纹★
PWMA0234




摩尔灰★
PWMA0403

●高耐板A类(木纹)



浅咖织木
PWMA0247



吉光嘉年★
PWMA0370




深咖织木
PWMA0250



浮光韵影★
PWMA0373

●喷粉A类



芋儿白★
PWMK7004




斑鸠灰★
PWMK7033



松露灰★
PWMK7032


●高耐板A类(石纹)



水墨流沙
PWMA0128



月韵岩
PWMA0249



千层石
PWMA0231

●岩板A类



夏朗白★
PWME0024

左右连纹/表面麻面效果



潘多拉★
PWME0026

上下左右连纹/表面亮面效果

●岩板B类




珍珠白★
PWME0025

不连纹/表面麻面效果


●超晶板A类



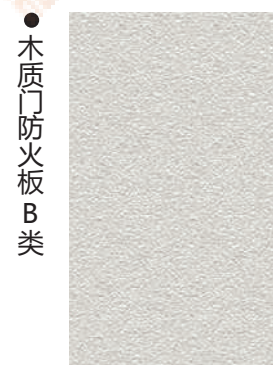
月影灰
PWMC0022



绅士菱格
PWMC0079



深空灰
PWMC0058



灰石白
PWMF0066
注: 宋韵专用



山脉雅舍树脂板
PWMN0002


●木质门防火板B类

●树脂板类


●硬包A类



古香古韵
PWMI1009
横纹, 仅适配YQP007A



古色古香
PWMI1010
横纹, 仅适配YQP007A



琥珀皮纹★
PWMI1034
横纹, 仅适配YQP007A



青云直上(素色)
PWMI1014
横纹, 仅适配YQP007A



似水年华
PWMI1012
横纹, 仅适配YQP007A


●硬包B类



山海绘刺绣硬包★
PWMI1033
横纹, 仅适配YQP050C



青出于蓝
PWMI1006
横纹, 仅适配YQP008A



青云直上
PWMI1007
横纹, 仅适配YQP008A


●硬包C类



春花秋月
PWMI1032
无纹理方向, 仅适配YQP019A



研磨时光
PWMI1028
竖纹, 仅适配YQP019A




岁月如歌
PWMI1018
无纹理方向, 仅适配YQP019A

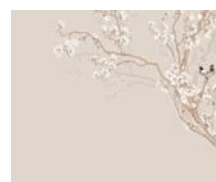


闲情逸致
PWMI1020
竖纹, 仅适配YQP019A

●硬包D类



扶摇直上
PWMI1031
横纹, 仅适配YQP050A、YQP050B



春意盎然
PWMI1029
横纹, 仅适配YQP008A



悠然自得
PWMI1030
横纹, 仅适配YQP008A

●绢丝类



连年有余
T001



荷塘月色
T002




花开富贵
T003



双喜临门
T004

●钛镁合金B类



钻石白
PWMZ0003



珍珠黑
PWMZ0009

●钛镁合金C类



黄铜拉丝
PWMZ0010



绅士灰
PWMZ0011

●金属柜专用

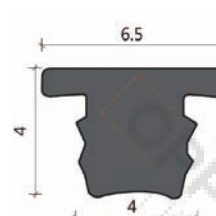


枪灰色3#
PWML0008
仅适用于金属柜



黑色2#
PWML0007
仅适用于金属柜

●装饰件颜色



金色大蜂鸟
Z05



黄铜拉丝大蜂鸟
Z19

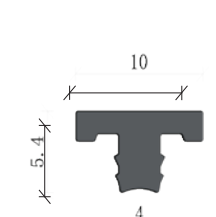


枪灰色大蜂鸟
Z18



黑色大蜂鸟
Z04

●装饰件颜色



金色金属条
Z11

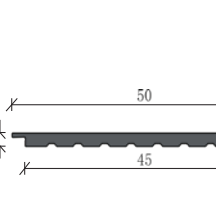


黄铜拉丝金属条
Z29



黑色金属条
Z12

●装饰件颜色



金色平板金属装饰块
Z14



黄铜拉丝平板金属装饰块
Z20



枪灰色平板金属装饰块
Z21



黑色平板金属装饰块
Z15

● 小五金B类



★ 黑色菱形金属装饰件
(PWXX0317)
锌合金材质
品牌: OPPEIN



★ 枪灰色菱形金属装饰件
(PWXX0318)
锌合金材质
品牌: OPPEIN



★ 黄铜色菱形金属装饰件
(PWXX0319)
锌合金材质
品牌: OPPEIN



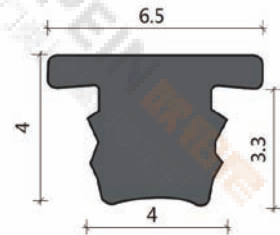
黑色大蜂鸟铝条
(PWXX0043)
单根长度为2500mm
铝合金材质
品牌: OPPEIN



枪灰色大蜂鸟铝条
(PWXX0152)
单根长度为3000mm
铝合金材质
品牌: OPPEIN




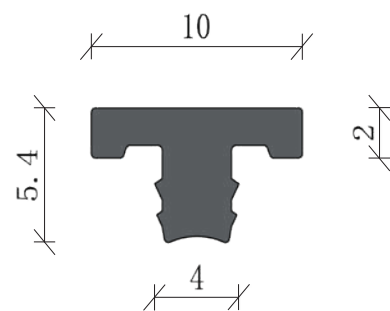
黄铜拉丝大蜂鸟铝条
(PWXX0153)
单根长度为3000mm
铝合金材质
品牌: OPPEIN




黄铜拉丝金属条
(PWXX0157)
单根长度为3000mm
铝合金材质
品牌: OPPEIN



黑色金属条
(PWXX0154)
单根长度为3000mm
铝合金材质
品牌: OPPEIN




金色五孔移动插座
(PWXX0160)
品牌: XPOWER(艾宝沃)



金色USB移动插座
(PWXX0161)
品牌: XPOWER(艾宝沃)



黑色五孔移动插座
(PWXX0148)
品牌: XPOWER(艾宝沃)

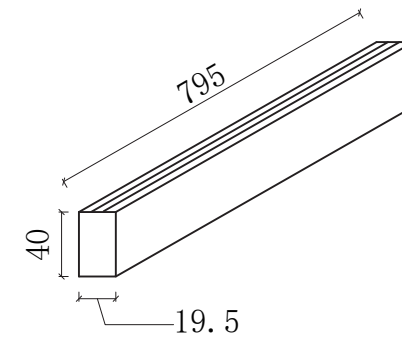


黑色USB移动插座
(PWXX0159)
品牌: XPOWER(艾宝沃)

● 小五金B类



黑色移动插座轨道
(PWXX0158)
品牌: XPOWER(艾宝沃)



BLUM180度快装门铰
(PWXX0146)
锌合金材质
品牌: 奥地利blum



BLUM快装内嵌门铰
(PWXX0151)
锌合金材质
品牌: 奥地利blum



百隆100度快装普通全盖门铰
(PWXX0180)
锌合金材质
品牌: 奥地利blum



百隆100度快装普通半盖门铰
(PWXX0179)
锌合金材质
品牌: 奥地利blum



拉直器
(PWXX0163)
品牌: 奥地利blum



反弹器
(PWXX0150)
品牌: 奥地利blum



★ 5米灯带
(PWXX0339)
灯带功率为5瓦/米



★ 灯带接线头
(PWXX0338)

应用说明:

1. 5米灯带包装内含灯带安装辅助件;
2. 5米灯带必须与灯带接线头配套下单, 5米灯带可选配1根或多根灯带接线头;
3. 灯带不能直接连接, 需另用连接线接到电源适配器 (PWXX0311)上;
4. 5米灯带+灯带接线头可替代现有灯带 (PWXX0171/PWXX0173/PWXX0174/PWXX0262), 而且5米灯带可以分段使用, 提高灯带利用率, 降低成本;

●小五金B类



灯罩
(PWWX0176)
按根下单, 3米/根
基材塑胶



连接线
(PWWX0175)
按根下单, 2米/根



★
电源适配器
(PWWX0311)
按套下单
1、定功率为60W;
2、内含薄膜开关, 可调节灯带亮度, 薄膜开关可选择装或不装, 薄膜开关安装详见说明书;
3、最多可接12米灯带 (灯带功率为5瓦/米);




★
罗马灰铁质层板1100mm
(PWWX0316)
颜色: 罗马灰
规格: 1100*200mm



★
罗马灰铁质层板700mm
(PWWX0315)
颜色: 罗马灰
规格: 700*200mm


●小五金B类




金属灯光搁物架1#
(PWWX0263)
按套下单
颜色: 黄铜拉丝
规格: 1200*278*78mm
要求所在空间尺寸: 宽度
≥1200mm,高度≥100mm



金属灯光搁物架2#
(PWWX0264)
按套下单
颜色: 罗马灰
规格: 1200*278*78mm
要求所在空间尺寸: 宽度
≥1200mm,高度≥100mm



金属灯光搁物架3#
(PWWX0265)
按套下单
颜色: 罗马灰
规格: 900*278*78mm
要求所在空间尺寸: 宽度
≥900mm,高度≥100mm



护墙板铝横梁
(PWWX0287)
护墙板铝横梁



护墙板金属底座与塑料挂片
(PWWX0288)
包含: 方形螺母、可调节挂码、
内六角螺栓、垫片、挂片



护墙板定位器
(PWWX0289)



护墙安装辅助器
(PWWX0290)

护墙板可调挂件配置规则

序号	材料名称	销售编码	部件名称及数量	示意图	单位	备注
1	护墙板铝横梁	PWWX0287	/		3米/支	1平方米配1支
2	护墙板金属底座与塑料挂片	PWWX0288	垫片4个		套	1平方米4套, 使用此配件护墙板离墙最小距离30mm
			方形螺母4个			
			内六角螺栓4个			
			挂片6个			
			可调节挂码4个			
3	护墙板定位器	PWWX0289	/		个	1个单配20个
4	护墙板安装辅助器	PWWX0290	/		个	1个单配2个

● 木门/衣柜颜色对照表

类别	木门花色		衣柜花色		花色配套情况
	木门名称	木门新编码	衣柜名称	衣柜新编码	
天然木皮类	布里奇胡桃	PWMM6047			
	艾洛银橡	PWMM6049			
	橡木直纹科技木皮	PWMM6053			
	浅荷橡木	PWMM6054			
	远山蓝直纹橡木	PWMM6056			
	黑胡桃2#	PWMM3037			
	银胡桃1#	PWMM3060			
	银丝木1#	PWMM3052			
	橡木7#	PWMM3040			
	铁刀木1#	PWMM3053			
	红樱桃6#	PWMM3038			
	红樱桃10#	PWMM3051			拟淘汰
烤漆类	温格绿	PWMK2139			
	白茶哑光	PWMK2140			
	哑光典雅铜	PWMK2121	典雅铜哑光	PWMK2121	颜色相似, 对照木衣实物色板并与客户确认后才能下单。
	白色哑光	PWMK2030			
	象牙白哑光	PWMK2031			
	珊瑚白哑光	PWMK2038	珊瑚白哑光	PWMK2014	颜色相似, 对照木衣实物色板并与客户确认后才能下单。
	白色哑光2#	PWMK2002	白色哑光	PWMK2002	颜色相似, 对照木衣实物色板并与客户确认后才能下单。
	雅致灰哑光	PWMK2067			
	琉璃黑哑光	PWMK2087			
	法国灰哑光	PWMK2032			
	暖杏橙哑光	PWMK1072			
	深灰色哑光	PWMK2071			
	莱茵灰哑光	PWMK1069			
免漆类	仙踪绿哑光	PWMK1070			
	安格尔灰橡	PWMG0271			
	浅比利	PWMG0286			
	罗曼黄橡	BWMG0052			

木门花色			衣柜花色		花色配套情况
类别	木门名称	木门新编码	衣柜名称	衣柜新编码	
免漆类	千金榆木	PWMG0285	千金榆木	PWMA0326	颜色相似, 对照木衣实物色板并与客户确认后才能下单。
	江晓赤木	PWMG0246			
	流光茶木	PWMG0245			
	云杉绿	PWMG0270			
	爵士蓝	PWMG0272			
	里加榆木	PWMG0244			
	阿曼尼灰	PWMG0231			
	古铜鳞纹	PWMG0274			
	玳瑁红	PWMG0273			
	爱玛布纹	PWMA0339	爱玛布纹	PWMA0339	颜色相似, 对照木衣实物色板并与客户确认后才能下单。
	吉光嘉年	PWMA0370			
	浮光韵影	PWMA0373			
	亚马逊雨林	PWMA0355			
	暗金石纹	PWMA0234	暗金石纹	PWMA0234	颜色相似, 对照木衣实物色板并与客户确认后才能下单。
	云石叶纹	PWMA0236	云石叶纹	PWMA0236	颜色相似, 对照木衣实物色板并与客户确认后才能下单。
	摩尔灰	PWMA0403			
	檀香榆木	PWMG0242	檀香榆木	PWMA0226	颜色相似, 对照木衣实物色板并与客户确认后才能下单。
	灰咖影木	PWMG0198			拟淘汰
	尤加利木纹	PWMG0199			
	安第斯直纹	PWMG0200			
	铁刀木1#	PWMG0203			
	灰砂岩	PWMG0165			
	直纹银橡	PWMG0166			
	暖咖加州胡桃	PWMG0169			
	水泥灰(原熔岩灰)	PWMG0170			
	浅胡桃	PWMG0145	浅胡桃	PWMA0134	颜色相似, 对照木衣实物色板并与客户确认后才能下单。
	秋韵白	PWMG0142	秋韵白	PWMG0142	颜色相似, 对照木衣实物色板并与客户确认后才能下单。
	乌金橡	PWMA0122	乌金橡	PWMA0122	颜色相似, 对照木衣实物色板并与客户确认后才能下单。
	水墨柚	PWMA0127	水墨柚	PWMA0127	颜色相似, 对照木衣实物色板并与客户确认后才能下单。
	摩卡黑	PWMG0127			
瓷白	PWMG0085				
红樱桃	PWMG0072	红樱桃	PWMG0072	颜色相似, 对照木衣实物色板并与客户确认后才能下单。	

木门花色			衣柜花色		花色配套情况
类别	木门名称	木门新编码	衣柜名称	衣柜新编码	
免漆类	米白布纹	PWMG0111			拟淘汰
	子午灰	PWMG0109	子午灰	BWMA0025	颜色相似, 对照木衣实物色板并与客户确认后才能下单。
	香榭白	PWMG0066	香榭白	PWMG0066	颜色相似, 对照木衣实物色板并与客户确认后才能下单。
	爵士灰	PWMG0078	爵士灰	PWMG0078	颜色相似, 对照木衣实物色板并与客户确认后才能下单。
	金丝胡桃	PWMG0076	金丝胡桃	PWMG0076	颜色相似, 对照木衣实物色板并与客户确认后才能下单。
	北欧枫木	PWMG0079	北欧枫木	PWMG0079	颜色相似, 对照木衣实物色板并与客户确认后才能下单。
	阿拉斯加橡木	PWMG0139	阿拉斯加橡木	PWMG0139	颜色相似, 对照木衣实物色板并与客户确认后才能下单。
	秋素胡桃	PWMA0119	秋素胡桃	PWMA0119	颜色相似, 对照木衣实物色板并与客户确认后才能下单。
	黛灰影木	PWMG0217			
	丝光暖白	PWMG0216			
	丝瑞布纹	PWMG0184			
	丝秀布纹	PWMG0185			
	曜石黑	PWMG0220			
	千川木	PWMA0237	千川木	PWMA0237	颜色相似, 对照木衣实物色板并与客户确认后才能下单。
	水墨流沙	PWMA0128	水墨流沙	PWMA0128	颜色相似, 对照木衣实物色板并与客户确认后才能下单。
	深灰荔枝皮纹	PWMG0221			
	浅咖织木	PWMA0247			
	布织斑影	PWMA0248			
	月韵岩	PWMA0249			
	深咖织木	PWMA0250			
	千层石	PWMA0231	千层石	PWMA0231	颜色相似, 对照木衣实物色板并与客户确认后才能下单。
	鸢灰尤加利	PWMG0243			拟淘汰

序号	常见代理商问	图片	公司意见
1	印刷品与实物颜色不一致问题		说明：所有本公司印刷品（含本手册）中所有产品、色样图片，由于印刷、拍摄设备、环境、角度、产品材质等原因，图片可能会与实物存在一定差异，产品的真实颜色，造型细节，装饰件等请以产品实物和有效期内的色板为准。
2	产品相邻区域纹理无法对齐		所有相邻区域的木门与门顶板、木门与木门、门扇与门套、门套与门套、墙板与墙板、隐形门与墙板、木门与墙板均为随机生产，其纹路均无法对齐，此为正常现象。
3	矿物线		我司目前采用 A 级、AA 级红樱桃木皮均为优质天然红樱桃木皮，其材质本身即有黑色矿物线存在，此为正常现象。
4	木皮色差类		由于天然木材的天然属性（向阳面与向阴面颜色差异），导致木皮本身的颜色具有一些深浅差异，做成成品后相邻两块板的颜色也会存在轻微的差异，属于正常现象。
5	裁切部位随机导致纹理不一致		由于天然木材的天然属性（两棵树之间的纹理差异），同批次的木皮其纹理也会有大小之分，做成成品随机裁切后会导致纹理大小及形状有所差异，属于正常现象。
6	免漆花色裁切部位随机导致颜色不一致		<p>1、为了使表面效果更加逼真、贴近自然，深浅纹理免漆花色采用了仿天然木材纹理设计表面效果，所以，表面会存在深浅纹理现象；</p> <p>2、材料本身存在深浅纹理，当材料运用于小面积产品时，由于使用材料位置不同（部分产品使用了浅色区域材料，部分产品使用深色区域材料），产品组合在一个平面时就会形成自然色差（例如：门套线、门扇装饰压线、护墙板装饰压线、顶线、腰线、收口线等位置），此为不可避免的现象；</p> <p>3、易产生阴阳色的色号： 免漆 A 类：浅胡桃、金丝胡桃、阿拉斯加橡木、黛灰影木、千川木； 免漆 B 类：暖加州胡桃、乌金橡、秋素胡桃、爵士灰、北欧枫木； 高耐板 A 类：水墨流沙、浅咖织木、月韵岩、深咖织木、千层石；</p>

7	木门使用区域限制		以下情况的使用场景不能选择木质门，须选用钛镁合金门或金属饰面装甲门： 1、没有干湿分离的卫生间。 2、使用过程中会被水直接淋到或大量水溅到区域。 3、门套下部会被水浸到的区域。 4、能被太阳光长时间直接照射到的区域。 5、室内外温差大于 20 度的区域。																														
8	烤漆套线、线条包覆烤漆工艺		1、欧铂尼所有烤漆套线、护墙板线条、收口线等，均会在基层上先包覆一层防开裂 CPL 材料，然后再喷油漆、烤干。此为我司标准工艺。 2、此工艺稳定性好，漆膜韧性与附着力都优于基材直接喷涂油漆的工艺。																														
9	石材纹饰面无纹理方向	<table border="1"> <tr> <td>图例</td> <td></td> <td></td> <td></td> <td></td> <td></td> </tr> <tr> <td>名称</td> <td>灰砂岩▲</td> <td>水泥灰▲</td> <td>水墨流沙</td> <td>月韵岩</td> <td>千层石</td> </tr> <tr> <td>销售编码</td> <td>PWVG0165</td> <td>PWVG0170</td> <td>PWMA0128</td> <td>PWMA0249</td> <td>PWMA0231</td> </tr> </table> <table border="1"> <tr> <td>图例</td> <td></td> <td></td> <td></td> </tr> <tr> <td>名称</td> <td>亚马逊雨林★</td> <td>暗金石纹★</td> <td>云石叶纹★</td> </tr> <tr> <td>销售编码</td> <td>PWMA0355</td> <td>PWMA0234</td> <td>PWMA0236</td> </tr> </table>	图例						名称	灰砂岩▲	水泥灰▲	水墨流沙	月韵岩	千层石	销售编码	PWVG0165	PWVG0170	PWMA0128	PWMA0249	PWMA0231	图例				名称	亚马逊雨林★	暗金石纹★	云石叶纹★	销售编码	PWMA0355	PWMA0234	PWMA0236	灰砂岩、水泥灰、水墨流沙、月韵岩、千层石、亚马逊雨林、云石叶纹、暗金石纹，这些材料为仿石材纹理，做门或者护墙板时纹理方向随机，无法对齐。
图例																																	
名称	灰砂岩▲	水泥灰▲	水墨流沙	月韵岩	千层石																												
销售编码	PWVG0165	PWVG0170	PWMA0128	PWMA0249	PWMA0231																												
图例																																	
名称	亚马逊雨林★	暗金石纹★	云石叶纹★																														
销售编码	PWMA0355	PWMA0234	PWMA0236																														
10	超晶板花色裁切部位随机导致纹理方向不一致		超晶板类：绅士菱格，因做门扇时裁切部位随机，导致门扇饰面的上下纹理方向不一致，无法对齐，此为正常现象。																														
11	隔断侧面纹路不一致		银丝木 1#、铁刀木 1#、银胡桃 1#等科技木皮颜色做隔断时边框及内格条侧面纹路表面不一致，此为不可避免的现象。																														
12	隐形门上端护墙板纹理与门扇纹理不一致		都市格调隐形门配护墙板时，隐形门上端护墙板纹理与门扇纹理不一致是正常的。																														
13	波浪墙板上直接密拼凹凸位置不一致		波浪墙板不能上下直接密拼，如直接密拼，上下墙板波浪凹凸位置容易出现错位。																														